



**Municipio ACAMBAY, 0023**  
**ESTADO DE FLUJO DE EFECTIVO**  
**DEL 1 AL 30 DE JUNIO DE 2022**

CONCEPTO	MES ACTUAL	MES ANTERIOR
<b>FLUJOS DE EFECTIVO DE LAS ACTIVIDADES DE OPERACIÓN</b>		
<b>ORIGEN</b>	<b>4,211,156.45</b>	<b>28,718,638.22</b>
Impuestos	261,030.57	309,051.32
Cuotas y Aportaciones de Seguridad Social	0.00	0.00
Contribuciones de Mejoras	0.00	0.00
Derechos	507,418.75	560,065.76
Productos de Tipo Corriente	306,716.24	212,408.53
Aprovechamientos de Tipo Corriente	0.00	0.00
Ingresos por Venta de Bienes y Servicios	0.00	0.00
Contribuciones no comprendidas en la Ley de Ingresos causadas en ejercicios fiscales Anteriores pendientes de liquidación o pago	0.00	0.00
Participaciones y Aportaciones	0.00	0.00
Transferencias, Asignaciones, Subsidios y Otras Ayudas	26,476,378.24	29,526,593.81
Otros Origenes de Operacion	0.00	0.00
	-23,340,387.35	-1,889,481.20
<b>APLICACION</b>	<b>15,560,841.56</b>	<b>16,390,027.52</b>
Servicios Personales	10,100,521.60	10,101,940.31
Materiales y Suministros	1,080,101.32	1,003,612.54
Servicios Generales	2,952,177.82	3,324,351.86
Transferencias, Asignaciones, Subsidios y Otras Ayudas	1,617,923.60	1,784,035.36
Deuda Publica	-230,519.62	-10,357.21
Otras Aplicaciones de Operacion	40,636.84	186,444.66
<b>FLUJOS NETOS DE EFECTIVO POR ACTIVIDADES DE OPERACIÓN</b>	<b>-11,349,685.11</b>	<b>12,328,610.70</b>

**FLUJOS DE EFECTIVO DE LAS ACTIVIDADES DE INVERSIÓN**



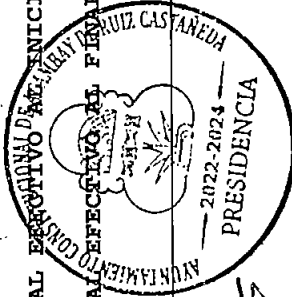
Municipio ACAMBAY, 0023  
ESTADO DE FLUJO DE EFECTIVO  
DEL 1 AL 30 DE JUNIO DE 2022

CONCEPTO	MES ACTUAL	MES ANTERIOR
ORIGEN	22,171,604.12	44,274,409.97
BIENES INMUEBLES, INFRAESTRUCTURA Y CONSTRUCCIONES EN PROCESO		
BIENES MUEBLES		
OTROS ORIGENES DE INVERSION	22,171,604.12	44,274,409.97
APLICACION	0.00	29,348.00
BIENES INMUEBLES, INFRAESTRUCTURA Y CONSTRUCCIONES EN PROCESO	0.00	24,650.00
BIENES MUEBLES	0.00	4,698.00
OTRAS APLICACIONES DE INVERSION	0.00	0.00
FLUJOS NETOS DE EFECTIVO POR ACTIVIDADES DE INVERSION	22,171,604.12	44,245,061.97
FLUJOS DE EFECTIVO DE LAS ACTIVIDADES DE FINANCIAMIENTO		
ORIGEN	0.00	0.00
ENDEUDAMIENTO NETO		
INTERNO		
EXTERNO		
OTROS ORIGENES DE FINANCIAMIENTO	0.00	0.00
APLICACION		
SERVICIOS DE LA DEUDA		
INTERNO		
EXTERNO		
OTRAS APLICACIONES DE FINANCIAMIENTO		
FLUJOS NETOS DE EFECTIVO POR ACTIVIDADES DE FINANCIAMIENTO	0.00	0.00

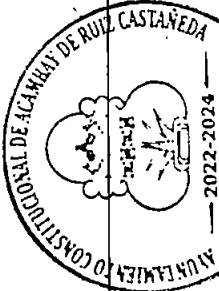


**Municipio ACAMBAY, 0023**  
**ESTADO DE FLUJO DE EFECTIVO**  
**DEL 1 AL 30 DE JUNIO DE 2022**


CONCEPTO	MES ACTUAL	MES ANTERIOR
INCREMENTO / DISMINUCIÓN NETA EN EL EFECTIVO Y EQUIVALENTES AL EFECTIVO	10,821,919.01	56,573,672.67
EFECTIVO Y EQUIVALENTES AL EFECTIVO AL INICIO DEL MES	65,633,708.91	53,177,488.84
EFECTIVO Y EQUIVALENTES AL EFECTIVO AL FINAL DEL MES	76,455,627.92	109,751,161.51



*[Signature]*  
 L.C. MARIBEL ALCÁNTARA NÚÑEZ  
 PRESIDENTA MUNICIPAL



*[Signature]*  
 L.A.E. YANET SANCHEZ POPEZ  
 TESORERA MUNICIPAL



*[Signature]*  
 ING. ANDREA MARES ORTEGA  
 CONTRALOR INTERNO