

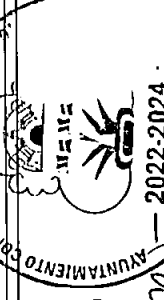




Municipio ACAMBAY, 0023
ESTADO ANALITICO DEL ACTIVO
DEL 1 AL 30 DE SEPTIEMBRE DE 2022

CONCEPTO	SALDO INICIAL (1)	CARGOS DEL PERIODO (2)	ABONOS DEL PERIODO (3)	SALDO FINAL (4=1+2-3)	VARIACION DEL PERIODO (4-1)
ACTIVO					
ACTIVO CIRCULANTE					
Efectivo y Equivalentes	426,655,149.87	52,520,064.11	46,388,458.87	432,786,755.11	6,131,605.24
Efectivo	99,116,397.19	51,619,868.42	45,693,988.76	105,042,276.85	5,925,879.66
Bancos/Tesorería	89,146,214.05	47,879,174.95	45,690,995.34	91,334,393.66	2,188,179.61
Inversiones Temporales (Hasta 3 meses)	191,302.55	10,542,445.60	10,497,652.60	236,095.55	44,793.00
Derechos a recibir efectivo o equivalentes	19,809,264.47	27,910,681.03	29,443,315.72	18,276,629.78	(1,532,634.69)
Inversiones financieras de corto plazo	69,145,647.03	9,426,048.32	5,750,027.02	72,821,668.33	3,676,021.30
Deudores Diversos por cobrar a Corto Plazo	9,259,283.97	1,016,018.24	2,993.42	10,272,308.79	1,013,024.82
Derechos a recibir bienes o servicios	8,144,869.93	1,012,310.82	0.00	9,157,180.75	1,012,310.82
Anticipo a proveedores por adquisición de bienes inmuebles y muebles a Corto Plazo	1,114,414.04	3,707.42	2,993.42	1,115,128.04	714.00
Anticipo a Contratistas por Obras Publicas a Corto Plazo	710,899.17	2,724,675.23	0.00	3,435,574.40	2,724,675.23
ACTIVO NO CIRCULANTE					
Bienes Inmuebles, Infraestructura y Construcciones en Proceso	494,391.48	0.00	0.00	494,391.48	0.00
Terrenos	216,507.69	2,724,675.23	0.00	2,941,182.92	2,724,675.23
Edificios no Habitacionales	327,538,752.68	900,195.69	694,470.11	327,744,478.26	205,725.58
Construcciones en Proceso en Bienes de Dominio Publico	298,700,324.47	0.00	0.00	298,700,324.47	0.00
Construcciones en Proceso en Bienes Propios	16,469,310.15	0.00	0.00	16,469,310.15	0.00
Bienes Muebles	53,187,271.83	0.00	0.00	53,187,271.83	0.00
Mobiliario y Equipo de Administración	197,200,871.59	0.00	0.00	197,200,871.59	0.00
Mobiliario y Equipo Educativo y Recreativo	31,842,870.90	0.00	0.00	31,842,870.90	0.00
Equipo de Transporte	70,816,141.09	900,195.69	0.00	71,716,336.78	900,195.69
Equipo de Defensa y Seguridad	6,730,769.69	19,604.00	0.00	6,750,373.69	19,604.00
Maquinaria, otros Equipos y Herramientas	67,401.08	34,399.00	0.00	101,800.08	34,399.00
Colecciones, Obras de Arte y Objetos Valiosos	46,937,984.83	0.00	0.00	46,937,984.83	0.00
Depreciaciones	1,945,408.19	846,192.69	0.00	2,791,600.88	846,192.69
Depreciación Acumulada de Bienes Inmuebles	15,106,577.30	0.00	0.00	15,106,577.30	0.00
Depreciación Acumulada de Bienes Muebles	28,000.00	0.00	0.00	28,000.00	0.00
Activos Diferidos	42,008,968.92	0.00	694,470.11	42,703,439.03	694,470.11
Otros Activos Diferidos	6,067,896.05	0.00	88,645.45	6,156,541.50	88,645.45
	35,941,072.87	0.00	605,824.66	36,546,897.53	605,824.66
	31,256.04	0.00	0.00	31,256.04	0.00
	31,256.04	0.00	0.00	31,256.04	0.00



Municipio ACAMBAY, 0023
ESTADO ANALITICO DEL ACTIVO
DEL 1 AL 30 DE SEPTIEMBRE DE 2022

CONCEPTO	SALDO INICIAL (1)	ABONOS DEL PERIODO (3)	SALDO FINAL (4=1+2-3)	VARIACION DEL PERIODO (4-1)
 MUNICIPIO ACAMBAY AYUNTAMIENTO CONSTITUCIONAL DE ACAMBAY - 2022-2024 - TESORERÍA L.A.E. YESIDIO SANCHEZ LOPEZ TESORERA MUNICIPAL	 MUNICIPIO ACAMBAY AYUNTAMIENTO CONSTITUCIONAL DE ACAMBAY - 2022-2024 - PRESIDENCIA L.C. MARIBEL ALCANTARA NUÑEZ PRESIDENTA MUNICIPAL	 MUNICIPIO ACAMBAY AYUNTAMIENTO CONSTITUCIONAL DE ACAMBAY - 2022-2024 - CONTRALORIA INTERNA ING. ANDREA MARRAS ORTEGA CONTRALOR INTERNO		