







Municipio ACAMBAY, 0023
ESTADO ANALITICO DEL ACTIVO
DEL 1 DE ENERO AL 31 DE MARZO DE 2023

CONCEPTO	SALDO INICIAL DEL TRIMESTRE	CARGOS DEL TRIMESTRE	ABONOS DEL TRIMESTRE	SALDO FINAL DEL TRIMESTRE	VARIACION DEL TRIMESTRE
ACTIVO					
ACTIVO CIRCULANTE					
Efectivo y Equivalentes	487,163,288.20	156,572,321.83	254,712,704.96	389,022,905.07	(98,140,383.13)
Efectivo	42,313,901.89	155,164,539.01	146,751,756.03	50,726,684.87	8,412,782.98
Bancos/Tesorería	40,465,180.26	151,429,710.06	146,423,540.96	45,471,349.36	5,006,169.10
Inversiones Temporales (Hasta 3 meses)	46,914.55	36,676,140.04	36,501,542.04	221,512.55	174,598.00
Derechos a recibir efectivo o equivalentes	40,418,265.69	93,880,485.20	109,921,998.92	24,376,751.97	(16,041,513.72)
Inversiones financieras de corto plazo	0.02	20,873,084.82	0.00	20,873,084.84	20,873,084.82
Deudores Diversos por cobrar a Corto Plazo	1,137,822.45	3,734,828.95	328,215.07	4,564,436.33	3,406,613.88
Derechos a recibir bienes o servicios	0.00	3,395,046.21	0.00	3,395,046.21	3,395,046.21
Anticipo a proveedores por adquisición de bienes inmuebles y muebles a Corto Plazo	1,137,822.45	339,782.74	328,215.07	1,149,390.12	11,567.67
Anticipo a Contratistas por Obras Publicas a Corto Plazo	710,899.18	0.00	0.00	710,899.18	0.00
Anticipo a proveedores por adquisición de bienes inmuebles y muebles a Corto Plazo	494,391.48	0.00	0.00	494,391.48	0.00
Anticipo a Contratistas por Obras Publicas a Corto Plazo	216,507.70	0.00	0.00	216,507.70	0.00
ACTIVO NO CIRCULANTE					
Bienes Inmuebles, Infraestructura y Construcciones en Proceso	444,849,386.31	1,407,782.82	107,960,948.93	338,296,220.20	(106,553,166.11)
Terrenos	416,304,147.92	1,356,157.81	105,848,474.59	311,811,831.14	(104,492,316.78)
Edificios no Habitacionales	16,469,310.15	0.00	0.00	16,469,310.15	0.00
Construcciones en proceso en Bienes de Dominio Publico	53,187,271.83	0.00	0.00	53,187,271.83	0.00
Construcciones en proceso en Bienes Propios	314,804,695.04	1,356,157.81	105,848,474.59	210,312,378.26	(104,492,316.78)
Bienes Muebles	31,842,870.90	0.00	0.00	31,842,870.90	0.00
Mobiliario y Equipo de Administración	71,911,891.49	51,625.01	0.00	71,963,516.50	51,625.01
Equipo e Instrumental Médico y de Laboratorio	6,772,297.69	37,020.01	0.00	6,809,317.70	37,020.01
Equipo de Transporte	101,800.08	0.00	0.00	101,800.08	0.00
Equipo de Defensa y Seguridad	40,600.00	0.00	0.00	40,600.00	0.00
Maquinaria, otros Equipos y Herramientas	46,937,984.83	0.00	0.00	46,937,984.83	0.00
Colecciones, Obras de Arte y Objetos Valiosos	2,791,600.88	0.00	0.00	2,791,600.88	0.00
Depreciaciones	15,239,608.01	14,605.00	0.00	15,254,213.01	14,605.00
Depreciación Acumulada de Bienes Inmuebles	28,000.00	0.00	0.00	28,000.00	0.00
Depreciación Acumulada de Bienes Muebles	43,397,909.14	0.00	2,112,474.34	45,510,383.48	2,112,474.34
Activos Diferidos	6,245,186.95	0.00	265,936.35	6,511,123.30	265,936.35
Otros Activos Diferidos	37,152,722.19	0.00	1,846,537.99	38,999,260.18	1,846,537.99
	31,256.04	0.00	0.00	31,256.04	0.00
	31,256.04	0.00	0.00	31,256.04	0.00

Municipio ACAMBAY, 0023
ESTADO ANALITICO DEL ACTIVO
DEL 1 DE ENERO AL 31 DE MARZO DE 2023

CONCEPTO	SALDO INICIAL DEL TRIMESTRE	CARGOS DEL TRIMESTRE	ABONOS DEL TRIMESTRE	SALDO FINAL DEL TRIMESTRE	VARIACION DEL TRIMESTRE
					
					
					
					
					
					

L.A.E. YELMY SANCHEZ LOPEZ
TESORERA MUNICIPAL
 2022-2024

ING. ANDREA MARES ORTEGA
CONTRALOR INTERNO
 2022-2024

**BAJO PROTESTA DE DECIR VERDAD DECLARAMOS QUE LOS ESTADOS FINANCIEROS Y SUS NOTAS,
 SON RAZONABLEMENTE CORRECTOS Y SON RESPONSABILIDAD DEL EMISOR**