




Municipio ACAMBAY, 0023
ESTADO ANALITICO DEL ACTIVO
DEL 1 DE ABRIL AL 30 DE JUNIO DE 2023

CONCEPTO	SALDO INICIAL DEL TRIMESTRE	CARGOS DEL TRIMESTRE	ABONOS DEL TRIMESTRE	SALDO FINAL DEL TRIMESTRE	VARIACION DEL TRIMESTRE
ACTIVO	389,022,905.07	162,968,777.30	137,222,042.11	414,769,640.26	25,746,735.19
ACTIVO CIRCULANTE	50,726,684.87	162,899,011.27	121,994,997.92	91,630,698.22	40,904,013.35
Efectivo y Equivalentes	45,471,349.36	159,352,974.12	121,971,683.32	82,852,640.16	37,381,290.80
Efectivo	221,512.55	41,711,128.09	41,548,965.09	383,675.55	162,163.00
Bancos/Tesorería	24,376,751.97	85,560,268.28	80,422,718.23	29,514,302.02	5,137,550.05
Inversiones Temporales (Hasta 3 meses)	20,873,084.84	32,081,577.75	0.00	52,954,662.59	32,081,577.75
Derachos a recibir efectivo o equivalentes	4,544,436.33	3,546,037.15	23,314.60	8,067,158.88	3,522,722.55
Inversiones financieras de corto plazo	3,395,046.21	3,531,707.91	0.00	6,926,754.12	3,531,707.91
Deudores Diversos por cobrar a Corto Plazo	1,149,390.12	14,329.24	23,314.60	1,140,404.76	(8,985.36)
Derechos a recibir bienes o servicios	710,899.18	0.00	0.00	710,899.18	0.00
Anticipo a proveedores por adquisición de bienes inmuebles y muebles a Corto Plazo	494,391.48	0.00	0.00	494,391.48	0.00
Anticipo a Contratistas por Obras Publicas a Corto Plazo	216,507.70	0.00	0.00	216,507.70	0.00
ACTIVO NO CIRCULANTE	338,296,220.20	69,766.03	15,227,044.19	323,138,942.04	(15,157,278.16)
Bienes Inmuebles, Infraestructura y Construcciones en Proceso	311,811,831.14	0.00	13,111,506.67	298,700,324.47	(13,111,506.67)
Terrenos	16,469,310.15	0.00	0.00	16,469,310.15	0.00
Edificios no Habitacionales	53,187,271.83	0.00	0.00	53,187,271.83	0.00
Construcciones en proceso en Bienes de Dominio Publico	210,312,378.26	0.00	13,111,506.67	197,200,871.59	(13,111,506.67)
Construcciones en Proceso en Bienes Propios	31,842,870.90	0.00	0.00	31,842,870.90	0.00
Bienes Muebles	71,963,516.50	69,766.03	0.00	72,033,282.53	69,766.03
Mobiliario y Equipo de Administración	6,809,317.70	69,766.03	0.00	6,879,083.73	69,766.03
Mobiliario y Equipo Educativo y Recreativo	101,800.08	0.00	0.00	101,800.08	0.00
Equipo e Instrumental Médico y de Laboratorio	40,600.00	0.00	0.00	40,600.00	0.00
Equipo de Transporte	46,937,984.83	0.00	0.00	46,937,984.83	0.00
Equipo de Defensa y Seguridad	2,791,600.88	0.00	0.00	2,791,600.88	0.00
Maquinaria, otros Equipos y Herramientas	15,254,213.01	0.00	0.00	15,254,213.01	0.00
Colecciones, Obras de Arte y Objetos Valiosos	28,000.00	0.00	0.00	28,000.00	0.00
Depreciaciones	45,510,383.48	0.00	2,115,537.52	47,625,921.00	2,115,537.52
Depreciación Acumulada de Bienes Inmuebles	6,511,123.30	0.00	265,936.35	6,777,059.65	265,936.35
Depreciación Acumulada de Bienes Muebles	38,999,260.18	0.00	1,849,601.17	40,848,861.35	1,849,601.17
Activos Diferidos	31,256.04	0.00	0.00	31,256.04	0.00
Otros Activos Diferidos	31,256.04	0.00	0.00	31,256.04	0.00

Municipio ACAMBAY, 0023
ESTADO ANALITICO DEL ACTIVO
DEL 1 DE ABRIL AL 30 DE JUNIO DE 2023

CONCEPTO	SALDO INICIAL DEL TRIMESTRE	CARGOS DEL TRIMESTRE	ABONOS DEL TRIMESTRE	SALDO FINAL DEL TRIMESTRE	VARIACION DEL TRIMESTRE
 <div style="border: 1px solid black; padding: 2px; display: inline-block;">L.C. MARIBEL ACANTARA NUNEZ</div> PRESIDENTA MUNICIPAL		 <div style="border: 1px solid black; padding: 2px; display: inline-block;">L.A.E. YEIMY SANCHEZ LOPEZ</div> TESORERA MUNICIPAL		 <div style="border: 1px solid black; padding: 2px; display: inline-block;">ING. ANDREA MARES ORTEGA</div> CONTRALOR INTERNO	

BAJO PROTESTA DE DECIR VERDAD DECLARAMOS QUE LOS ESTADOS FINANCIEROS Y SUS NOTAS,
 SON RAZONABLEMENTE CORRECTOS Y SON RESPONSABILIDAD DEL EMISOR