



SISTEMA DE COORDINACIÓN HACENDARIA DEL ESTADO DE MÉXICO CON SUS MUNICIPIOS  
 GUÍA METODOLÓGICA PARA EL SEGUIMIENTO Y EVALUACIÓN DEL PLAN DE DESARROLLO MUNICIPAL



PBRIM-01 d FICHA TÉCNICA DE DISEÑO DE INDICADORES ESTRATÉGICOS O DE GESTIÓN 2023

**PILAR/EJE TRANSVERSAL:** Gobierno moderno, capaz y responsable  
**TEMA DE DESARROLLO:** Comunicación y diálogo con la ciudadanía como elemento clave de gobernabilidad  
**PROGRAMA PRESUPUESTARIO:** 01030101 Conducción de las políticas generales de gobierno  
**PROYECTO:** 010301010201 Audiencia pública y consulta popular  
**OBJETIVO DEL PROGRAMA PRESUPUESTARIO:** Ejercer un gobierno democrático que impulse la participación social y ofrezca servicio de calidad en el marco de legalidad y justicia para elevar las condiciones de vida de la población  
**DEPENDENCIA GENERAL:** A00 Presidencia  
**DEPENDENCIA AUXILIAR:** 100 Secretaría Particular

ESTRUCTURA DEL INDICADOR

**NOMBRE DEL INDICADOR:** Porcentaje de reuniones institucionales realizadas con los COPACI's y autoridades auxiliares para desarrollar las políticas públicas municipales.  
**FÓRMULA DE CÁLCULO:** (Reuniones institucionales con los COPACI's y autoridades auxiliares para desarrollar las políticas públicas municipales realizadas/reuniones institucionales con los COPACI's y autoridades auxiliares para desarrollar las políticas públicas municipales programadas) \*100  
**INTERPRETACIÓN:** Reuniones Institucionales con los COPACI's y autoridades auxiliares para desarrollar las políticas públicas municipales  
**DIMENSIÓN QUE ATIENDE:** Eficacia  
**DESCRIPCIÓN DEL FACTOR DE COMPARACIÓN:** 1/4  
**ÁMBITO GEOGRÁFICO:** 67,872  
**COBERTURA:** Todo el municipio  
**LINEA BASE:** 1  
**FRECUENCIA DE MEDICIÓN:** Trimestral

COMPORTAMIENTO DE LAS VARIABLES DURANTE EL 2do. TRIMESTRE 2023 (ABRIL, MAYO Y JUNIO)

VARIABLE	UNIDAD DE MEDIDA	OPERACIÓN	META ANUAL	AVANCE TRIMESTRAL				AVANCE ACUMULADO			
				PROG.	%	ALCAN.	%	PROG.	%	ALCAN.	%
Reuniones Institucionales con los COPACI's y autoridades auxiliares para desarrollar las políticas públicas municipales programadas	Reuniones	Porcentaje	4	1	25%	1	25%	2	50%	2	50%
Reuniones Institucionales con los COPACI's y autoridades auxiliares para desarrollar las políticas públicas municipales realizadas	Reuniones	Porcentaje	4	1	25%	1	25%	2	50%	2	50%

COMPORTAMIENTO DEL INDICADOR

DESCRIPCIÓN DE LA META ANUAL:

META ANUAL	"2do. TRIMESTRE"							
	AVANCE TRIMESTRAL				AVANCE ACUMULADO			
	PROG.	ALC.	EF%	SEMÁFORO	PROG.	ALC.	EF%	SEMÁFORO
4	1	1	100	Verde	2	2	50%	Amarillo

DESCRIPCIÓN DE RESULTADOS Y JUSTIFICACIÓN

Lo programado en el segundo trimestre se logró satisfactoriamente

EVALUACIÓN DEL INDICADOR

La meta trimestral se alcanzó al 100%

ELABORÓ

LIC. PEDRO ZÚÑIGA HERNÁNDEZ



Vo.Bo

LIC. MARIBEL ALFANTARA NUÑEZ





SISTEMA DE COORDINACIÓN HACENDARIA DEL ESTADO DE MÉXICO CON SUS MUNICIPIOS  
 GUÍA METODOLÓGICA PARA EL SEGUIMIENTO Y EVALUACIÓN DEL PLAN DE DESARROLLO MUNICIPAL



PbRM-08b FICHA TÉCNICA DE SEGUIMIENTO DE INDICADORES 2023 DE GESTIÓN O ESTRATÉGICO

PILAR/EJE TRANSVERSAL: Gobierno moderno, capaz y responsable  
 TEMA DE DESARROLLO: Comunicación y diálogo con la ciudadanía como elemento clave de gobernabilidad  
 PROGRAMA PRESUPUESTARIO: 01030101 Conducción de las políticas generales de gobierno  
 PROYECTO: 010301010201 Audiencia pública y consulta popular

OBJETIVO DEL PROGRAMA PRESUPUESTARIO: Ejercer un gobierno democrático que impulse la participación social y ofrezca servicio de calidad en el marco de legalidad y justicia para elevar las condiciones de vida de la población

DEPENDENCIA GENERAL: A00 Presidencia  
 DEPENDENCIA AUXILIAR: 100 Secretaría Particular

ESTRUCTURA DEL INDICADOR

NOMBRE DEL INDICADOR: Porcentaje de propuestas ciudadanas.  
 FÓRMULA DE CÁLCULO:  $\text{Propuestas ciudadanas incorporadas a las políticas públicas municipales} / \text{Propuestas ciudadanas recibidas a las políticas públicas municipales} * 100$   
 INTERPRETACIÓN: Integración de propuestas ciudadanas a las políticas públicas municipales  
 DIMENSIÓN QUE ATIENDE: Eficacia FRECUENCIA DE MEDICIÓN: Trimestral  
 DESCRIPCIÓN DEL FACTOR DE COMPARACIÓN: 1/4  
 ÁMBITO GEOGRÁFICO: 67,872  
 COBERTURA: Todo el Municipio  
 LÍNEA BASE: 1

COMPORTAMIENTO DE LAS VARIABLES DURANTE EL 2do. TRIMESTRE 2023 (ABRIL, MAYO Y JUNIO)

VARIABLE	UNIDAD DE MEDIDA	OPERACIÓN	META ANUAL	AVANCE TRIMESTRAL				AVANCE ACUMULADO			
				PROG.	%	ALCAN.	%	PROG.	%	ALCAN.	%
Propuestas ciudadanas recibidas a las políticas públicas municipales	Acuerdos	Porcentaje	4	1	25%	1	25%	2	50%	2	50%
Propuestas ciudadanas incorporadas a las políticas públicas municipales	Acuerdos	Porcentaje	4	1	25%	1	25%	2	50%	2	50%

COMPORTAMIENTO DEL INDICADOR

DESCRIPCIÓN DE LA META ANUAL:

META ANUAL	"2do. TRIMESTRE"							
	AVANCE TRIMESTRAL				AVANCE ACUMULADO			
	PROG.	ALC.	EF%	SEMÁFORO	PROG.	ALC.	EF%	SEMÁFORO
4	1	1	100	Verde	2	2	50%	Amarillo

DESCRIPCIÓN DE RESULTADOS Y JUSTIFICACIÓN

Lo programado en el segundo trimestre se logró satisfactoriamente

ELABORÓ  
 LIC. PEDRO ZUNIGA HERNÁNDEZ  
 SECRETARÍA PARTICULAR  
 2022-2024

Vo.Bo  
 LIC. MARIBEL ALVARO NUÑEZ

ANUNTAMIENTO CONSTITUCIONAL DE CÁMARA DE RUÍZ CASTAÑEDA  
 2022-2024  
 PRESIDENCIA



SISTEMA DE COORDINACIÓN HACENDARIA DEL ESTADO DE MÉXICO CON SUS MUNICIPIOS  
 GUÍA METODOLÓGICA PARA EL SEGUIMIENTO Y EVALUACIÓN DEL PLAN DE DESARROLLO MUNICIPAL



PBRM-08b FICHA TÉCNICA DE SEGUIMIENTO DE INDICADORES 2023 DE GESTIÓN O ESTRATÉGICO

**PILAR/IE TRANSVERSAL:** Gobierno moderno, capaz y responsable  
**TEMA DE DESARROLLO:** Comunicación y diálogo con la ciudadanía como elemento clave de gobernabilidad  
**PROGRAMA PRESUPUESTARIO:** 01030101 Conducción de las políticas generales de gobierno  
**PROYECTO:** 010301010201 Audiencia pública y consulta popular

**OBJETIVO DEL PROGRAMA PRESUPUESTARIO:** Ejercer un gobierno democrático que impulse la participación social y ofrezca servicio de calidad en el marco de legalidad y justicia para elevar las condiciones de vida de la población

**DEPENDENCIA GENERAL:** A00 Presidencia  
**DEPENDENCIA AUXILIAR:** 100 Secretaría Particular

**ESTRUCTURA DEL INDICADOR**

**NOMBRE DEL INDICADOR:** Porcentaje de reuniones institucionales realizadas con los COPACI's y autoridades auxiliares para desarrollar las políticas públicas municipales.  
**FÓRMULA DE CÁLCULO:** (Reuniones institucionales con los COPACI's y autoridades auxiliares para desarrollar las políticas públicas municipales realizadas/reuniones institucionales con los COPACI's y autoridades auxiliares para desarrollar las políticas públicas municipales programadas) \*100  
**INTERPRETACIÓN:** Reuniones institucionales con los COPACI's (Consejos de participación ciudadana) y autoridades auxiliares, para desarrollar las políticas públicas municipales  
**DIMENSIÓN QUE ATIENDE:** Eficacia **FRECUENCIA DE MEDICIÓN:** Trimestral  
**DESCRIPCIÓN DEL FACTOR DE COMPARACIÓN:** 1/4  
**ÁMBITO GEOGRÁFICO:** 67,872  
**COBERTURA:** Todo el Municipio  
**LÍNEA BASE:** 1

**COMPORTAMIENTO DE LAS VARIABLES DURANTE EL 2do. TRIMESTRE 2023 (ABRIL, MAYO Y JUNIO)**

VARIABLE	UNIDAD DE MEDIDA	OPERACIÓN	META ANUAL	AVANCE TRIMESTRAL				AVANCE ACUMULADO			
				PROG.	%	ALCAN.	%	PROG.	%	ALCAN.	%
Reuniones institucionales con los COPACI's (Consejos de participación ciudadana) y autoridades auxiliares, para desarrollar las políticas públicas municipales programadas	Reuniones	Porcentaje	4	1	25%	1	25%	2	50%	2	50%
Reuniones institucionales con los COPACI's (Consejos de participación ciudadana) y autoridades auxiliares, para desarrollar las políticas públicas municipales realizadas	Reuniones	Porcentaje	4	1	25%	1	25%	2	50%	2	50%

**COMPORTAMIENTO DEL INDICADOR**

**DESCRIPCIÓN DE LA META ANUAL:**

META ANUAL	"2do. TRIMESTRE"							
	AVANCE TRIMESTRAL				AVANCE ACUMULADO			
	PROG.	ALC.	EF%	SEMÁFORO	PROG.	ALC.	EF%	SEMÁFORO
4	1	1	100	Verde	2	2	50%	Amarillo

**DESCRIPCIÓN DE RESULTADOS Y JUSTIFICACIÓN**


Lo programado en el segundo trimestre se logró satisfactoriamente

**COMPORTAMIENTO DEL INDICADOR**

La meta trimestral se alcanzó al 100%

ELABORÓ

LIC. PEDRO ZUÑIGA HERNÁNDEZ



Vo.Bo

LIC. MARIBEL ALCAZAR NUÑEZ





**SISTEMA DE COORDINACIÓN HACENDARIA DEL ESTADO DE MÉXICO CON SUS MUNICIPIOS  
GUÍA METODOLÓGICA PARA EL SEGUIMIENTO Y EVALUACIÓN DEL PLAN DE DESARROLLO MUNICIPAL**



**PBRM-05b FICHA TÉCNICA DE SEGUIMIENTO DE INDICADORES 2023 DE GESTIÓN O ESTRATÉGICO**

**PILAR/EJE TRANSVERSAL:** Gobierno moderno, capaz y responsable  
**TEMA DE DESARROLLO:** Comunicación y diálogo con la ciudadanía como elemento clave de gobernabilidad  
**PROGRAMA PRESUPUESTARIO:** 01030101 Conducción de las políticas generales de gobierno  
 010301010201 Audiencia pública y consulta popular  
**PROYECTO:** Ejercer un gobierno democrático que impulse la participación social y ofrezca servicio de calidad en el marco de legalidad y justicia para elevar las condiciones de vida de la población  
**OBJETIVO DEL PROGRAMA PRESUPUESTARIO:**  
**DEPENDENCIA GENERAL:** A00 Presidencia  
**DEPENDENCIA AUXILIAR:** 100 Secretaría Particular

**ESTRUCTURA DEL INDICADOR**

**NOMBRE DEL INDICADOR:** Porcentaje de actualización de las políticas públicas municipales.  
**FÓRMULA DE CÁLCULO:** (Políticas públicas municipales actualizadas/Total de políticas públicas municipales) \*100  
**INTERPRETACIÓN:** Actualización de la políticas públicas municipales mediante mecanismos e instrumentos de participación social  
**DIMENSIÓN QUE ATIENDE:** Eficiencia **FRECUENCIA DE MEDICIÓN:** Trimestral  
**DESCRIPCIÓN DEL FACTOR DE COMPARACIÓN:** 25/100  
**ÁMBITO GEOGRÁFICO:** 67,872  
**COBERTURA:** Todo el Municipio  
**LÍNEA BASE:** 25

**COMPORTAMIENTO DE LAS VARIABLES DURANTE EL 2do. TRIMESTRE 2023 (ABRIL, MAYO Y JUNIO)**

VARIABLE	UNIDAD DE MEDIDA	OPERACIÓN	META ANUAL	AVANCE TRIMESTRAL				AVANCE ACUMULADO			
				PROG.	%	ALCAN.	%	PROG.	%	ALCAN.	%
Políticas públicas municipales programadas para actualización	Propuestas	Porcentaje	100	25	25%	25	25%	50	50%	50	50%
Políticas públicas municipales actualizadas	Propuestas	Porcentaje	100	25	25%	25	25%	50	50%	50	50%

**COMPORTAMIENTO DEL INDICADOR**

**DESCRIPCIÓN DE LA META ANUAL:**

META ANUAL	"2do. TRIMESTRE"							
	AVANCE TRIMESTRAL				AVANCE ACUMULADO			
	PROG.	ALC.	EF%	SEMÁFORO	PROG.	ALC.	EF%	SEMÁFORO
100	25	25	100	Verde	50	50	50%	Amarillo

**DESCRIPCIÓN DE RESULTADOS Y JUSTIFICACIÓN**


Lo programado en el segundo trimestre se logró satisfactoriamente

**EVALUACIÓN DEL INDICADOR**

La meta trimestral se alcanzó al 100%

ELABORÓ

LIC. PEDRO ZORRIGA HERNÁNDEZ



Vo.Bo.

LIC. MARIBEL ALCANTARA NUÑEZ





SISTEMA DE COORDINACIÓN HACENDARIA DEL ESTADO DE MÉXICO CON SUS MUNICIPIOS  
 GUÍA METODOLÓGICA PARA EL SEGUIMIENTO Y EVALUACIÓN DEL PLAN DE DESARROLLO MUNICIPAL



**PDRM-08b FICHA TÉCNICA DE SEGUIMIENTO DE INDICADORES 2023 DE GESTIÓN O ESTRATÉGICO**

**FILIAFONE TRANSVERSAL:** Eje transversal III Gobierno Moderno, Capaz y Responsable

**TEMA DE DESARROLLO:** Comunicación y diálogo con la ciudadanía como elemento clave de gobernabilidad

**PROGRAMA PRESUPUESTARIO:** 010301010101 Conducción de las políticas generales de gobierno

**PROYECTO:** 010301010101 Relaciones Públicas

**OBJETIVO DEL PROGRAMA PRESUPUESTARIO:** Incluye las acciones que favorezcan el desarrollo de un gobierno democrático que impulse la participación social y ofrezca servicio de calidad en el marco de legalidad y justicia, para elevar las condiciones de vida de la población.

**DEPENDENCIA GENERAL:** ACD PRESIDENCIA

**DEPENDENCIA ALQUILAR:** 1011 SECRETARÍA TÉCNICA

**ESTRUCTURA DEL INDICADOR**

**NOMBRE DEL INDICADOR:** Porcentaje de actualización de las políticas públicas municipales

**FÓRMULA DE CÁLCULO:** (Políticas públicas municipales actualizadas/Total de políticas públicas municipales) \*100

**INTERPRETACIÓN:** Actualización de las políticas públicas municipales

**DIMENSIÓN QUE ATIENDE:** EFICACIA **FRECUENCIA DE INVERSIÓN:** TRIMESTRAL

**DESCRIPCIÓN DEL FACTOR DE COMPARACIÓN:** 8/32

**AMBITO GEOGRAFICO:** 67,872

**COBERTURA:** TODO EL MUNICIPIO

**LÍNEA BASE:** 8

**FORMATOS PDRM PROGRAMADOS**

**COMPORTAMIENTO DE LAS VARIABLES DURANTE EL SEGUNDO TRIMESTRE 2023 (ABRIL, MAYO Y JUNIO)**

VARIABLE	UNIDAD DE MEDIDA	OPERACIÓN	META ANUAL	AVANCE TRIMESTRAL				AVANCE ACUMULADO			
				PROG.	%	ALCAN.	%	PROG.	%	ALCAN.	%
Total de políticas públicas municipales	SOLICITUDES	PORCENTAJE	32	8	25%	5	16%	16	5%	12	38%
Total de políticas públicas municipales	SOLICITUDES	PORCENTAJE	32	8	25%	5	16%	16	50%	12	38%

**COMPORTAMIENTO DEL INDICADOR**

**DESCRIPCIÓN DE LA META ANUAL:**

META ANUAL	"2DO. TRIMESTRE"							
	AVANCE TRIMESTRAL				AVANCE ACUMULADO			
	PROG.	ALC.	EF%	SEMÁFORO	PROG.	ALC.	EF%	SEMÁFORO
32	8	5	63%	AMARILLO	16	12	38%	AMARILLO

**DESCRIPCIÓN DE RESULTADOS Y JUSTIFICACIÓN**

Atender las políticas públicas de la ciudadanía de manera oportuna es una acción de la presente administración; sin embargo en el presente trimestre el resultado no favoreció por la veda electoral


**EVALUACIÓN DEL INDICADOR**

La meta trimestral registro un avance del 63%

ELABORÓ

Rafaela Sierra Morales Charco

Asesor



Vo.Bo.

Lic. Jesús Sánchez Mondragón

Secretario Técnico



SISTEMA DE COORDINACIÓN HACENDARIA DEL ESTADO DE MÉXICO CON SUS MUNICIPIOS  
 GUIA METODOLÓGICA PARA EL SEGUIMIENTO Y EVALUACIÓN DEL PLAN DE DESARROLLO MUNICIPAL



PMRM-066 FICHA TÉCNICA DE SEGUIMIENTO DE INDICADORES 2023 DE GESTIÓN O ESTRATÉGICO

PLAN/EE TRANSVERSAL: Eje transversal Y Gobierno Moderno, Capaz y Responsable  
 TEMA DE DESARROLLO: 010301010101 Comunicación y diálogo con la ciudadanía como elemento clave de gobernabilidad  
 PROGRAMA PRESUPUESTARIO: Conducción de las políticas generales de gobierno  
 PROYECTO: 010301010101 Relaciones Públicas

OBJETIVO DEL PROGRAMA PRESUPUESTARIO: Incluye las acciones que favorezcan el desarrollo de un gobierno democrático que impulse la participación social y ofrezca servicio de calidad en el campo de legalidad y justicia, para elevar las condiciones de vida de la población.

DEPENDENCIA GENERAL: APO PRESIDENCIAL  
 DEPENDENCIA AUXILIAR: 100 SECRETARÍA TÉCNICA

ESTRUCTURA DEL INDICADOR

NOMBRE DEL INDICADOR: Porcentaje de reuniones con organizaciones civiles o sociales realizadas  
 FÓRMULA DE CÁLCULO:  $((\text{Reuniones con organizaciones civiles o sociales registradas realizadas} / \text{Reuniones con organizaciones civiles o sociales registradas programadas}) * 100$

INTERPRETACIÓN: Reuniones con organizaciones civiles  
 DIMENSIÓN QUE ATIENDE: EFICACIA FRECUENCIA DE MEDICIÓN: TRIMESTRAL  
 DESCRIPCIÓN DEL FACTOR DE COMPARACIÓN: 1/4  
 AMBITO GEOGRAFICO: 67,872  
 COBERTURA: TODO EL MUNICIPIO  
 LINEA BASE: 1

FORMATOS PMRM PROGRAMADOS

COMPORTAMIENTO DE LAS VARIABLES DURANTE EL SEGUNDO TRIMESTRE 2023 (ABRIL, MAYO Y JUNIO)

VARIABLE	UNIDAD DE MEDIDA	OPERACIÓN	META ANUAL	AVANCE TRIMESTRAL				AVANCE ACUMULADO			
				PROG.	%	ALCAN.	%	PROG.	%	ALCAN.	%
Reuniones con organizaciones civiles o sociales registradas programadas	REUNIONES	PORCENTAJE	4	1	25%	1	25%	2	50%	2	50%
Reuniones con organizaciones civiles o sociales registradas programadas	REUNIONES	PORCENTAJE	4	1	25%	1	25%	2	50%	2	50%

COMPORTAMIENTO DEL INDICADOR

DESCRIPCIÓN DE LA META ANUAL:

META ANUAL	"2DO. TRIMESTRE"							
	AVANCE TRIMESTRAL				AVANCE ACUMULADO			
	PROG.	ALC.	EP%	SEMÁFORO	PROG.	ALC.	EP%	SEMÁFORO
4	1	1	100%	VERDE	2	2	50%	AMARILLO

DESCRIPCIÓN DE RESULTADOS Y JUSTIFICACIÓN

Se cumple lo programado contando con el interes y participación de las organizaciones civiles y sociales

EVALUACION DEL INDICADOR

Lo programada se cumple a un 100%

ELABORÓ

Mariano Sibero Morales Cisneros  
 Auxiliar



Vo.Bo.

Miguel Sánchez Mondragón  
 Secretario Técnico



**SISTEMA DE COORDINACIÓN HACENDARIA DEL ESTADO DE MÉXICO CON SUS MUNICIPIOS  
GUIA METODOLÓGICA PARA EL SEGUIMIENTO Y EVALUACIÓN DEL PLAN DE DESARROLLO MUNICIPAL**



**PDRM-085 FICHA TÉCNICA DE SEGUIMIENTO DE INDICADORES 2023 DE GESTIÓN O ESTRATEGICO**

**PLAZA/ EJE TRANSVERSAL:** Eje transversal III Gobierno Moderno, Capaz y Responsable

**TEMA DE DESARROLLO:** Comunicación y diálogo con la ciudadanía como elemento clave de gobernabilidad

**PROGRAMA PRESUPUESTARIO:** Conducción de las políticas generales de gobierno

**PROYECTO:** 010301010101 Relaciones Públicas

**OBJETIVO DEL PROGRAMA PRESUPUESTARIO:** Incluye las acciones que favorezcan el desarrollo de un gobierno democrático que impulse la participación social y ofrezca servicio de calidad en el marco de la legalidad y justicia, para elevar las condiciones de vida de la población.

**DEPENDENCIA GENERAL:** A00 PRESIDENCIA

**DEPENDENCIA LOCAL:** 101 SECRETARÍA TÉCNICA

**ESTRUCTURA DEL INDICADOR**

**NOMBRE DEL INDICADOR:** Porcentaje de propuestas ciudadanas incorporadas a las políticas públicas.

**FÓRMULA DE CÁLCULO:** (Propuestas ciudadanas

**INTERPRETACIÓN:** Propuestas ciudadanas

**DIMENSIÓN QUE ATENDE:** EFICACIA **FRECUENCIA DE MEDICIÓN:** TRIMESTRAL

**DESCRIPCIÓN DEL FACTOR DE COMPARACIÓN:** 3/12

**AMBITO GEOGRAFICO:** 67,872

**COBERTURA:** TODO EL MUNICIPIO

**LÍNEA BASE:** 3

**FORMATOS PDRM PROGRAMADOS**

**COMPORTAMIENTO DE LAS VARIABLES DURANTE EL SEGUNDO TRIMESTRE 2023 (ABRIL, MAYO Y JUNIO)**

VARIABLE	UNIDAD DE MEDIDA	OPERACIÓN	META ANUAL	AVANCE TRIMESTRAL				AVANCE ACUMULADO			
				PROG.	%	ALCAN.	%	PROG.	%	ALCAN.	%
Propuestas ciudadanas recibidas a las políticas públicas municipales	PROPUESTAS	PORCENTAJE	12	3	25%	0	0%	6	50%	3	25%
Propuestas ciudadanas incorporadas a las políticas públicas municipales	PROPUESTAS	PORCENTAJE	12	3	25%	0	0%	6	50%	3	25%

**COMPORTAMIENTO DEL INDICADOR**

**DESCRIPCIÓN DE LA META ANUAL:**

META ANUAL	"2DO. TRIMESTRE"							
	AVANCE TRIMESTRAL				AVANCE ACUMULADO			
	PROG.	ALC.	EF%	SEMÁFORO	PROG.	ALC.	EF%	SEMÁFORO
20	3	0	0%	ROJO	6	3	25%	AMARILLO

**DESCRIPCIÓN DE RESULTADOS Y JUSTIFICACIÓN**

EN LA PRESENTE VARIABLE, EL RESULTADO NO FAVORECIO, EN RAZÓN POR LA VEDA ELECTORAL

**EVALUACIÓN DEL INDICADOR:**

La muestra trimestral no registra avances

**ELABORÓ**

Miriam Sheel Morales Chamorro  
Asesora



**Vo.Bo.**

Heles Sánchez Mondragón  
Secretario Técnico



SISTEMA DE COORDINACIÓN HACENDARIA DEL ESTADO DE MÉXICO CON SUS MUNICIPIOS  
 GUIA METODOLÓGICA PARA EL SEGUIMIENTO Y EVALUACIÓN DEL PLAN DE DESARROLLO MUNICIPAL



FORM-065 FICHA TÉCNICA DE SEGUIMIENTO DE INDICADORES 2023 DE GESTIÓN O ESTRATEGICO

PLAZA/ETIQUETA TRANSVERSAL: Eje transversal 10 Gobierno Moderno, Capaz y Responsable

TEMA DE DESARROLLO: Comunicación y diálogo con la ciudadanía como elemento clave de gobernabilidad

PROGRAMA PRESUPUESTARIO: 010301010101 Conducción de las políticas generales de gobierno

PROYECTO: 010301010101 Relaciones Públicas

Incluye las acciones que favorezcan el desarrollo de un gobierno democrático que impulse la participación social y ofrezca servicio de calidad en el marco de legalidad y justicia, para elevar las condiciones de vida de la población.

OBJETIVO DEL PROGRAMA PRESUPUESTARIO:

DEPENDENCIA GENERAL: ABO PRESIDENCIA

DEPENDENCIA AUXILIAR: ABO SECRETARÍA TÉCNICA

ESTRUCTURA DEL INDICADOR

NOMBRE DEL INDICADOR: Porcentaje de reuniones institucionales realizadas con los COPACI'S y autoridades auxiliares para desarrollar las políticas públicas municipales

(Reuniones institucionales con los COPACI'S y autoridades auxiliares para desarrollar las políticas públicas municipales realizadas/Reuniones institucionales con los COPACI'S y autoridades auxiliares para desarrollar las políticas públicas municipales programadas) \* 100

FÓRMULA DE CÁLCULO:

INTERPRETACIÓN:

Reuniones COPACI'S y autoridades auxiliares

DIMENSIÓN QUE ATIENDE:

EFICACIA

FRECUENCIA DE MEDICIÓN: TRIMESTRAL

DESCRIPCIÓN DEL FACTOR DE COMPARACION:

1/4

AMBITO GEOGRAFICO:

67872

COBERTURA:

TODO EL MUNICIPIO

LÍNEA BASE:

1

FORMATOS PERM PROGRAMADOS

COMPORTAMIENTO DE LAS VARIABLES DURANTE EL SEGUNDO TRIMESTRE 2023 (ABRIL, MAYO Y JUNIO)

VARIABLE	UNIDAD DE MEDIDA	OPERACIÓN	META ANUAL	AVANCE TRIMESTRAL				AVANCE ACUMULADO			
				PROG.	%	ALCAN.	%	PROG.	%	ALCAN.	%
Total de políticas públicas municipales	REUNIONES	PORCENTAJE	4	1	25%	1	25%	2	50%	2	50%
Total de políticas públicas municipales	REUNIONES	PORCENTAJE	4	1	25%	1	25%	2	50%	2	50%

COMPORTAMIENTO DEL INDICADOR

DESCRIPCIÓN DE LA META ANUAL:

META ANUAL	"2DO. TRIMESTRE"							
	AVANCE TRIMESTRAL				AVANCE ACUMULADO			
	PROG.	ALC.	EP%	SEMÁFORO	PROG.	ALC.	EP%	SEMÁFORO
4	1	1	100%	VERDE	2	2	50%	AMARILLO

DESCRIPCIÓN DE RESULTADOS Y JUSTIFICACIÓN

El resultado cumplió lo programado, toda vez que las reuniones llevadas a cabo con anterioridad fortalecieron las políticas públicas.

EVALUACIÓN DEL INDICADOR

La meta trimestral tuvo un resultado del 100%.

ELABORÓ

Miriam Shen Morales Chamorro  
Auxiliar



Vo.Bo.

Lic. Jesús Sánchez Mondragón  
Secretario Técnico



SISTEMA DE COORDINACIÓN HACENDARIA DEL ESTADO DE MÉXICO CON SUS MUNICIPIOS  
 GUÍA METODOLÓGICA PARA EL SEGUIMIENTO Y EVALUACIÓN DEL PLAN DE DESARROLLO MUNICIPAL



**FORM-086 FICHA TÉCNICA DE SEGUIMIENTO DE INDICADORES 2023 DE GESTIÓN O ESTRATÉGICO**

PLAN/LINEA TRANSVERSAL: Eje transversal al Gobierno Municipal, Capaz y Responsable

TEMA DE DESARROLLO: Comunicación y diálogo con la ciudadanía como elemento clave de gobernabilidad

PROGRAMA PRESUPUESTARIO: 010301010101 Conducción de las políticas generales de gobierno

PROYECTO: 010301010101 Relaciones Públicas

Incluye las acciones que favorezcan el desarrollo de un gobierno democrático que impulse la participación social y ofrezca servicio de calidad en el marco de legalidad y justicia, para elevar las condiciones de vida de la población.

OBJETIVO DEL PROGRAMA PRESUPUESTARIO:

DEPENDENCIA GENERAL: A00 PRESIDENCIA

DEPENDENCIA AUXILIAR: 000 SECRETARÍA TÉCNICA

**ESTRUCTURA DEL INDICADOR**

NOMBRE DEL INDICADOR: Porcentaje de eventos realizados

FÓRMULA DE CÁLCULO:  $(\text{eventos programados} / \text{eventos realizados}) * 100$

INTERPRETACIÓN: Eventos programados

DIMENSIÓN QUE ATIENDE: EFICACIA FRECUENCIA DE MEDICIÓN: TRIMESTRAL

DESCRIPCIÓN DEL FACTOR DE COMPARACIÓN: 17/109

AMBITO GEOGRAFICO: 67872

COBERTURA: TODO EL MUNICIPIO

LINEA BASE: 17

**FORMATOS FORM PROGRAMADOS**

**COMPORTAMIENTO DE LAS VARIABLES DURANTE EL SEGUNDO TRIMESTRE 2023 (ABRIL, MAYO Y JUNIO)**

VARIABLE	UNIDAD DE MEDIDA	OPERACIÓN	META ANUAL	AVANCE TRIMESTRAL				AVANCE ACUMULADO			
				PROG.	%	ALCAN.	%	PROG.	%	ALCAN.	%
Total de políticas públicas municipales	EVENTOS	PORCENTAJE	109	17	16%	49	45%	47	43%	114	105%
Total de políticas públicas municipales	EVENTOS	PORCENTAJE	109	17	16%	49	45%	47	43%	114	105%

**COMPORTAMIENTO DEL INDICADOR**

**DESCRIPCIÓN DE LA META ANUAL:**

META ANUAL	"2DO. TRIMESTRE"							
	AVANCE TRIMESTRAL				AVANCE ACUMULADO			
	PROG.	ALC.	EF%	SEMAFORO	PROG.	ALC.	EF%	SEMAFORO
109	17	49	288%	VERDE	47	143	105%	VERDE

**DESCRIPCIÓN DE RESULTADOS Y JUSTIFICACIÓN**


Gracias al trabajo coordinado y atendiendo a las diferentes solicitudes se obtuvo un resultado favorable

**EVALUACIÓN DEL INDICADOR**

La meta trimestral registro un significativo avance del más del 288%.

ELABORÓ

Miriam Shení Morales Chamorro  
Auxiliar



Vo.Bo.

Dic. Jesús Sánchez Mondragón  
Secretario Técnico



**SISTEMA DE COORDINACIÓN HACENDARIA DEL ESTADO DE MÉXICO CON SUS MUNICIPIOS  
GUIA METODOLÓGICA PARA EL SEGUIMIENTO Y EVALUACIÓN DEL PLAN DE DESARROLLO MUNICIPAL**



**PRM-066 FICHA TÉCNICA DE SEGUIMIENTO DE INDICADORES 2023 DE GESTIÓN O ESTRATÉGICO**

**PROYECTO DE TRANSFERENCIA:** Ejercicio presupuestal III Gobierno Municipal, Capas y Responsables

**TEMA DE DESARROLLO:** Comunicación y diálogo con la ciudadanía como elemento clave de gobernabilidad

**PROGRAMA PRESUPUESTARIO:** COMUNICACIÓN PÚBLICA Y FORTALECIMIENTO INFORMATIVO.

**PROYECTO:** 010803010103 DIFUSIÓN Y COMUNICACIÓN INSTITUCIONAL

**OBJETIVO DEL PROGRAMA PRESUPUESTARIO:** DIFUNDIR LOS VALORES Y PRINCIPIOS DE GOBIERNO, PROMOVIENDO LA CULTURA DE LA INFORMACIÓN TRANSPARENTE Y CORRESPONSABLE ENTRE GOBIERNO, MEDIOS Y SECTORES SOCIALES, CON PLENO RESPETO A LA LIBERTAD DE EXPRESIÓN Y MANTENER INFORMADA A LA SOCIEDAD SOBRE LAS ACCIONES

**DEPENDENCIA GENERAL:** A00 PRESIDENCIA

**DEPENDENCIA ASIGNADA:** 004 SECRETARÍA TÉCNICA

**ESTRUCTURA DEL INDICADOR**

**NOMBRE DEL INDICADOR:** PORCENTAJE DE EVENTOS CELEBRADOS PARA LA DIFUSIÓN DEL CUMPLIMIENTO DEL PLAN DE DESARROLLO MUNICIPAL.

**FÓRMULA DE CÁLCULO:** (EVENTOS CELEBRADOS PARA LA DIFUSIÓN DEL CUMPLIMIENTO DEL PLAN DE DESARROLLO MUNICIPAL / EVENTOS PROGRAMADOS PARA LA DIFUSIÓN DEL CUMPLIMIENTO DEL PLAN DE DESARROLLO MUNICIPAL) \* 100

**INTERPRETACIÓN:** Eventos programados

**DIMENSIÓN QUE ATIENDE:** EFICACIA **FRECUENCIA DE MEDICIÓN:** TRIMESTRAL

**DESCRIPCIÓN DEL FACTOR DE COMPARACIÓN:** 0/0

**AMBITO GEOGRAFICO:** 67872

**COBERTURA:** TODO EL MUNICIPIO

**LÍNEA BASE:** 0

**FORMATOS PRM PROGRAMADOS**

**COMPORTAMIENTO DE LAS VARIABLES DURANTE EL SEGUNDO TRIMESTRE 2023 (ABRIL, MAYO Y JUNIO)**

VARIABLE	UNIDAD DE MEDIDA	OPERACIÓN	META ANUAL	AVANCE TRIMESTRAL				AVANCE ACUMULADO			
				PROG.	%	ALCAN.	%	PROG.	%	ALCAN.	%
EVENTOS PROGRAMADOS PARA LA DIFUSIÓN DEL CUMPLIMIENTO DEL PLAN DE DESARROLLO MUNICIPAL	DIFUSIONES	PORCENTAJE	0	0	0%	0	0%	0	0%	0	0%
EVENTOS PROGRAMADOS PARA LA DIFUSIÓN DEL CUMPLIMIENTO DEL PLAN DE DESARROLLO MUNICIPAL	DIFUSIONES	PORCENTAJE	0	0	0%	0	0%	0	0%	0	0%

**COMPORTAMIENTO DEL INDICADOR**

**DESCRIPCIÓN DE LA META ANUAL:**

META ANUAL	"2DO. TRIMESTRE"							
	AVANCE TRIMESTRAL				AVANCE ACUMULADO			
	PROG.	ALC.	EF%	SEMÁFORO	PROG.	ALC.	EF%	SEMÁFORO
0	0	0	100%	VERDE	0	0	0%	VERDE

**DESCRIPCIÓN DE RESULTADOS Y JUSTIFICACIÓN**

Esta actividad se realizó en el primer año de la presente administración 2022-2024

**EVALUACIÓN DEL INDICADOR**

EL TRIMESTRE NO PRESENTO AVANCE PORQUE NO SE PROGRAMÓ NADA

**ELABORÓ**

Miriam Seleni Morales Chamorro  
Auxiliar



**Vo.Bo.**

Lic. Jesús Sánchez Mondragón  
Secretario Técnico



SISTEMA DE COORDINACIÓN HACENDARIA DEL ESTADO DE MÉXICO CON SUS MUNICIPIOS  
 GUÍA METODOLÓGICA PARA EL SEGUIMIENTO Y EVALUACIÓN DEL PLAN DE DESARROLLO MUNICIPAL



**PRM-065 FICHA TÉCNICA DE SEGUIMIENTO DE INDICADORES 2023 DE GESTIÓN O ESTRATÉGICO**

**PILAR/PIE TRANSVERSAL:** Eje transversal III Gobierno Municipal, Capaz y Responsable

**TEMA DE DESARROLLO:** Comunicación y diálogo con la ciudadanía como elemento clave de gobernabilidad

**PROGRAMA PRESUPUESTARIO:** COMUNICACIÓN PÚBLICA Y FORTALECIMIENTO INFORMATIVO.

**PROYECTO:** 010803010103 DIFUSIÓN Y COMUNICACIÓN INSTITUCIONAL

**OBJETIVO DEL PROGRAMA PRESUPUESTARIO:** DIFUNDIR LOS VALORES Y PRINCIPIOS DE GOBIERNO, PROMOVIENDO LA CULTURA DE LA INFORMACIÓN TRANSPARENTE Y CORRESPONSABLE ENTRE GOBIERNO, MEDOS Y SECTORES SOCIALES, CON PLENO RESPETO A LA LIBERTAD DE EXPRESIÓN Y MANTENER INFORMADA A LA SOCIEDAD SOBRE LAS ACCIONES

**DEPENDENCIA GENERAL:** ASD PRESIDENCIA

**DEPENDENCIA ADMINISTRATIVA:** SM SECRETARÍA TÉCNICA

**ESTRUCTURA DEL INDICADOR**

**NOMBRE DEL INDICADOR:** PORCENTAJE DE ASISTENTES REGISTRADOS EN LOS EVENTOS DE DIFUSIÓN PARA DAR A CONOCER EL INFORME DE GOBIERNO.

**FÓRMULA DE CÁLCULO:** (ASISTENTES REGISTRADOS EN LOS EVENTOS DE DIFUSIÓN PARA DAR A CONOCER EL INFORME DE GOBIERNO/ASISTENCIA ESPERADA A RECIBIR EN LOS EVENTOS DE DIFUSIÓN PARA DAR A CONOCER EL INFORME DE GOBIERNO) \*100

**INTERPRETACIÓN:** PORCENTAJE DE ASISTENTES REGISTRADOS EN LOS EVENTOS DE DIFUSIÓN PARA DAR A CONOCER EL INFORME DE GOBIERNO.

**DIMENSIÓN QUE ATIENDE:** EFICACIA **FRECUENCIA DE MEDICIÓN:** TRIMESTRAL

**DESCRIPCIÓN DEL FACTOR DE COMPARACION:** 0/1

**AMBITO GEOGRAFICO:** 67872

**COBERTURA:** TODO EL MUNICIPIO

**LINEA BASE:** 0

**FORMATOS PRM PROGRAMADOS**

**COMPORTAMIENTO DE LAS VARIABLES DURANTE EL SEGUNDO TRIMESTRE 2023 (ABRIL, MAYO Y JUNIO)**

VARIABLE	UNIDAD DE MEDIDA	OPERACIÓN	META ANUAL	AVANCE TRIMESTRAL				AVANCE ACUMULADO			
				PROG.	%	ALCAN.	%	PROG.	%	ALCAN.	%
ASISTENCIA ESPERADA A RECIBIR EN LOS EVENTOS DE DIFUSIÓN PARA DAR A CONOCER EL INFORME DE GOBIERNO	DIFUSIONES	PORCENTAJE	1	0	0%	0	0%	0	0%	0	0%
ASISTENCIA ESPERADA A RECIBIR EN LOS EVENTOS DE DIFUSIÓN PARA DAR A CONOCER EL INFORME DE GOBIERNO	DIFUSIONES	PORCENTAJE	1	0	0%	0	0%	0	0%	0	0%

**COMPORTAMIENTO DEL INDICADOR**

**DESCRIPCIÓN DE LA META ANUAL:**

META ANUAL	"2DO. TRIMESTRE"							
	AVANCE TRIMESTRAL				AVANCE ACUMULADO			
	PROG.	ALC.	EP%	SEMÁFORO	PROG.	ALC.	EP%	SEMÁFORO
1	0	0	100%	VERDE	0	0	0%	ROJO

**DESCRIPCIÓN DE RESULTADOS Y JUSTIFICACIÓN**


NO SE ALCANZÓ PROGRAMA NADA PARA ESTE TRIMESTRE, PORQUE ESTÁ PROGRAMADO PARA EL ÚLTIMO TRIMESTRE

**EVALUACIÓN DEL INDICADOR**

EL TRIMESTRE NO PRESENTO AVANCES

ELABORÓ

Miriam Sheri Morales Chamorro  
 Auxiliar



Vo.Bo.

Lic. Jesús Sánchez Mondragón  
 Secretario Técnico



SISTEMA DE COORDINACIÓN HACENDARIA DEL ESTADO DE MÉXICO CON SUS MUNICIPIOS  
 GUÍA METODOLÓGICA PARA EL SEGUIMIENTO Y EVALUACIÓN DEL PLAN DE DESARROLLO MUNICIPAL



**PRM-066 FICHA TÉCNICA DE SEGUIMIENTO DE INDICADORES 2023 DE GESTIÓN O ESTRATÉGICO**

**FILAS/VEZ TRANSVERSAL:** Eje transversal al Gobierno Municipal, Capas y Responsables

**TEMA DE DESARROLLO:** Comunicación y diálogo con la ciudadanía como elemento clave de gobernabilidad

**PROGRAMA PRESUPUESTARIO:** COMUNICACIÓN PÚBLICA Y FORTALECIMIENTO INFORMATIVO.

**PROYECTO:** 010803010103 DIFUSIÓN Y COMUNICACIÓN INSTITUCIONAL

**OBJETIVO DEL PROGRAMA PRESUPUESTARIO:**

DEFENDIR LOS VALORES Y PRINCIPIOS DE GOBIERNO, PROMOVENDO LA CULTURA DE LA INFORMACIÓN TRANSPARENTE Y CORRESPONSABLE ENTRE GOBIERNO, MEDIOS Y SECTORES SOCIALES, CON PLENO RESPETO A LA LIBERTAD DE EXPRESIÓN Y MANTENER INFORMADA A LA SOCIEDAD SOBRE LAS ACCIONES

**DEPENDENCIA GENERAL:** ACD PRESIDENCIAL

**DEPENDENCIA AUXILIAR:** 100 SECRETARÍA TÉCNICA

**ESTRUCTURA DEL INDICADOR**

**NOMBRE DEL INDICADOR:**

PORCENTAJE DE CUMPLIMIENTO EN LA DISTRIBUCIÓN DE BOLETINES INFORMATIVOS

**FÓRMULA DE CÁLCULO:**

(BOLETINES INFORMATIVOS DIFUNDIDOS/BOLETINES INFORMATIVOS PROGRAMADOS PARA DIFUSIÓN) \*100

**INTERPRETACIÓN:**

PORCENTAJE DE CUMPLIMIENTO EN LA DISTRIBUCIÓN DE BOLETINES INFORMATIVOS.

**DIMENSIÓN QUE ATIENDE:**

EFICACIA

FRECUENCIA DE MEDICIÓN: TRIMESTRAL

**DESCRIPCIÓN DEL FACTOR DE COMPARACION:** 10/40

**AMBITO GEOGRAFICO:** 67872

**COBERTURA:** TODO EL MUNICIPIO

**LINEA BASE:** 10

**FORMATOS PRM PROGRAMADOS**

**COMPORTAMIENTO DE LAS VARIABLES DURANTE EL SEGUNDO TRIMESTRE 2023 (ABRIL, MAYO Y JUNIO)**

VARIABLE	UNIDAD DE MEDIDA	OPERACIÓN	META ANUAL	AVANCE TRIMESTRAL				AVANCE ACUMULADO			
				PROG.	%	ALCAN.	%	PROG.	%	ALCAN.	%
BOLETINES INFORMATIVOS PROGRAMADOS PARA DIFUSIÓN	DIFUSIONES	PORCENTAJE	40	10	25%	5	13%	20	50%	15	38%
BOLETINES INFORMATIVOS PROGRAMADOS PARA DIFUSIÓN	DIFUSIONES	PORCENTAJE	40	10	25%	5	13%	20	50%	15	38%

**COMPORTAMIENTO DEL INDICADOR**

**DESCRIPCIÓN DE LA META ANUAL:**

META ANUAL	"2DO. TRIMESTRE"							
	AVANCE TRIMESTRAL				AVANCE ACUMULADO			
	PROG.	ALC.	EF%	SEMÁFORO	PROG.	ALC.	EF%	SEMÁFORO
40	10	5	50%	AMARILLO	20	15	38%	AMARILLO

**DESCRIPCIÓN DE RESULTADOS Y JUSTIFICACIÓN**

POR VEDA ELECTORAL LA DIFUSIÓN DE EVENTOS DEL AYUNTAMIENTO DISMINUYO.

**EVALUACIÓN DEL INDICADOR**

EL TRIMESTRE CUMPLIÓ CON LA META DEL 50%.

ELABORÓ

Miriam Sheni Morales Chamorro  
 Auxiliar



Vo.Bo.

Lic. Jesús Sánchez Mondragón  
 Secretario Técnico



SISTEMA DE COORDINACIÓN HACENDARIA DEL ESTADO DE MÉXICO CON SUS MUNICIPIOS  
 GUÍA METODOLÓGICA PARA EL SEGUIMIENTO Y EVALUACIÓN DEL PLAN DE DESARROLLO MUNICIPAL



**PBRM-066 FICHA TÉCNICA DE SEGUIMIENTO DE INDICADORES 2023 DE GESTIÓN O ESTRATÉGICO**

PLAZA/ÁREA TRANSVERSAL: Eje transversal al Gobierno Municipal, Capas y Responsable

TEMA DE DESARROLLO: Comunicación y diálogo con la ciudadanía como elemento clave de gobernabilidad

PROGRAMA PRESUPUESTARIO: COMUNICACIÓN PÚBLICA Y FORTALECIMIENTO INFORMATIVO.

PROYECTO: 010803010103 DIFUSIÓN Y COMUNICACIÓN INSTITUCIONAL

OBJETIVO DEL PROGRAMA PRESUPUESTARIO:

DIFFUNDIR LOS VALORES Y PRINCIPIOS DE GOBIERNO, PROMOVRIENDO LA CULTURA DE LA INFORMACIÓN TRANSPARENTE Y CORRESPONSABLE ENTRE GOBIERNO, MEDIOS Y SECTORES SOCIALES, CON PLENO RESPETO A LA LIBERTAD DE EXPRESIÓN Y MANTENER INFORMADA A LA SOCIEDAD SOBRE LAS ACCIONES

DEPENDENCIA GENERAL: ADO PRESIDENCIA

DEPENDENCIA AUXILIAR: DOD SECRETARÍA TÉCNICA

**ESTRUCTURA DEL INDICADOR**

NOMBRE DEL INDICADOR:

PORCENTAJE DE SPOTS INFORMATIVOS DIFUNDIDOS.

FÓRMULA DE CÁLCULO:

$(\text{SPOTS INFORMATIVOS DIFUNDIDOS} / \text{SPOTS INFORMATIVOS PARA DIFUSIÓN PROGRAMADOS}) * 100$

INTERPRETACIÓN:

PORCENTAJE DE SPOTS INFORMATIVOS DIFUNDIDOS.

DIMENSIÓN QUE ATIENDE:

EFICACIA

FRECUENCIA DE MEDICIÓN: TRIMESTRAL

DESCRIPCIÓN DEL FACTOR DE COMPARACION:

25/100

AMBITO GEOGRAFICO:

67872

COBERTURA:

TODO EL MUNICIPIO

LINEA BASE:

25

**FORMATOS PBRM PROGRAMADOS**

**COMPORTAMIENTO DE LAS VARIABLES DURANTE EL SEGUNDO TRIMESTRE 2023 (ABRIL, MAYO Y JUNIO)**

VARIABLE	UNIDAD DE MEDIDA	OPERACIÓN	META ANUAL	AVANCE TRIMESTRAL				AVANCE ACUMULADO			
				PROG.	%	ALCAN.	%	PROG.	%	ALCAN.	%
PORCENTAJE DE SPOTS INFORMATIVOS DIFUNDIDOS.	DIFUSIONES	PORCENTAJE	100	25	25%	15	15%	50	50%	40	40%
PORCENTAJE DE SPOTS INFORMATIVOS DIFUNDIDOS.	DIFUSIONES	PORCENTAJE	100	25	25%	15	15%	50	50%	40	40%

**COMPORTAMIENTO DEL INDICADOR**

**DESCRIPCIÓN DE LA META ANUAL:**

META ANUAL	"2DO. TRIMESTRE"							
	AVANCE TRIMESTRAL				AVANCE ACUMULADO			
	PROG.	ALC.	EF%	SEMÁFORO	PROG.	ALC.	EF%	SEMÁFORO
100	25	15	60%	AMARILLO	50	40	25%	AMARILLO

**DESCRIPCIÓN DE RESULTADOS Y JUSTIFICACIÓN**

POR VEDA ELECTORAL DISMINUYERON SPOTS PUBLICITARIOS DE DIFERENTES DIRECCIONES DEL AYUNTAMIENTO.

**EVALUACIÓN DEL INDICADOR**

EL TRIMESTRE CUMPLIÓ CON LA META DEL 60%.

ELABORÓ

Miriam Sibero Morales Chacón  
 Auxiliar



Vc.Bo.

M. Jesús Sánchez Mondragón  
 Secretario Técnico



SISTEMA DE COORDINACIÓN HACENDARIA DEL ESTADO DE MÉXICO CON SUS MUNICIPIOS  
 GUIA METODOLÓGICA PARA EL SEGUIMIENTO Y EVALUACIÓN DEL PLAN DE DESARROLLO MUNICIPAL



**PIRM-086 FICHA TÉCNICA DE SEGUIMIENTO DE INDICADORES 2023 DE GESTIÓN O ESTRATÉGICO**

PIRAMIDE TRANSVERSAL: Eje transversal II Gobierno Municipal, Capaz y Responsable

TEMA DE DESARROLLO: Comunicación y diálogo con la ciudadanía como elemento clave de gobernabilidad

PROGRAMA PRESUPUESTARIO: COMUNICACIÓN PÚBLICA Y FORTALECIMIENTO INFORMATIVO.

PROYECTO: 010803010103 DIFUSIÓN Y COMUNICACIÓN INSTITUCIONAL

OBJETIVO DEL PROGRAMA PRESUPUESTARIO:

DIFFUNDIR LOS VALORES Y PRINCIPIOS DE GOBIERNO, PROMOVRIENDO LA CULTURA DE LA INFORMACIÓN TRANSPARENTE Y CORRESPONSABLE ENTRE GOBIERNO, MEDIOS Y SECTORES SOCIALES, CON PLENO RESPETO A LA LIBERTAD DE EXPRESIÓN Y MANTENER INFORMADA A LA SOCIEDAD SOBRE LAS ACCIONES

DEPENDENCIA GENERAL: ASO PRESIDENCIA

DEPENDENCIA ADMINISTRATIVA: SECRETARÍA TÉCNICA

**ESTRUCTURA DEL INDICADOR**

NOMBRE DEL INDICADOR: PORCENTAJE DE TRÁMITES Y SERVICIOS DIGITALES A LA CIUDADANÍA REALIZADOS.

FÓRMULA DE CÁLCULO:  $(\text{TRÁMITES Y SERVICIOS DIGITALES A LA CIUDADANÍA REALIZADOS} / \text{TRÁMITES Y SERVICIOS DIGITALES A LA CIUDADANÍA PROGRAMADOS}) * 100$

INTERPRETACIÓN: PORCENTAJE DE TRÁMITES Y SERVICIOS DIGITALES A LA CIUDADANÍA REALIZADOS

DIMENSIÓN QUE ATIENDE: EFICACIA FRECUENCIA DE MEDICIÓN: TRIMESTRAL

DESCRIPCIÓN DEL FACTOR DE COMPARACION: 3/12

AMBITO GEOGRAFICO: 67872

COBERTURA: TODO EL MUNICIPIO

LINEA BASE: 3

**FORMATOS PIRM PROGRAMADOS**

**COMPORTAMIENTO DE LAS VARIABLES DURANTE EL SEGUNDO TRIMESTRE 2023 (ABRIL, MAYO Y JUNIO)**

VARIABLE	UNIDAD DE MEDIDA	OPERACIÓN	META ANUAL	AVANCE TRIMESTRAL				AVANCE ACUMULADO			
				PROG.	%	ALCAN.	%	PROG.	%	ALCAN.	%
TRÁMITES Y SERVICIOS DIGITALES A LA CIUDADANÍA PROGRAMADOS	TRAMITES	PORCENTAJE	12	3	25%	3	25%	6	50%	6	50%
TRÁMITES Y SERVICIOS DIGITALES A LA CIUDADANÍA PROGRAMADOS	TRAMITES	PORCENTAJE	12	3	25%	3	25%	6	50%	6	50%

**COMPORTAMIENTO DEL INDICADOR**

**DESCRIPCIÓN DE LA META ANUAL:**

META ANUAL	"2DO. TRIMESTRE"							
	AVANCE TRIMESTRAL				AVANCE ACUMULADO			
	PROG.	ALC.	EF%	SEMÁFORO	PROG.	ALC.	EF%	SEMÁFORO
12	3	3	100%	VERDE	6	6	25%	AMARILLO

**DESCRIPCIÓN DE RESULTADOS Y JUSTIFICACIÓN**


SE PUBLICARON LAS CONVOCATORIAS PARA EMPLEO E INFORMACIÓN

**EVALUACION DEL INDICADOR**

SE CUMPLIÓ CON LA META DEL TRIMESTRE DEL 100%

ELABORÓ

Miriam Sherri Morales Chamorro  
 Auxiliar



Vo.Bo.

Lic. Jesús Sánchez Mondragón  
 Secretario Técnico



SISTEMA DE COORDINACIÓN HACENDARIA DEL ESTADO DE MÉXICO CON SUS MUNICIPIOS  
 GUÍA METODOLÓGICA PARA EL SEGUIMIENTO Y EVALUACIÓN DEL PLAN DE DESARROLLO MUNICIPAL



**PRM-065 FICHA TÉCNICA DE SEGUIMIENTO DE INDICADORES 2023 DE GESTIÓN O ESTRATÉGICO**

**PLAZA/FE TRANSVERSAL:** Eje transversal III Gobierno Moderno, Capaz y Responsable

**TEMA DE DESARROLLO:** Comunicación y diálogo con la ciudadanía como elemento clave de gobernabilidad

**PROGRAMA PRESUPUESTARIO:** COMUNICACIÓN PÚBLICA Y FORTALECIMIENTO INFORMATIVO.

**PROYECTO:** 010803010103 DIFUSIÓN Y COMUNICACIÓN INSTITUCIONAL

**OBJETIVO DEL PROGRAMA PRESUPUESTARIO:**

DEFUNDIR LOS VALORES Y PRINCIPIOS DE GOBIERNO, PROMOVRIENDO LA CULTURA DE LA INFORMACIÓN TRANSPARENTE Y CORRESPONSABLE ENTRE GOBIERNO, MEDIOS Y SECTORES SOCIALES, CON PLENO RESPETO A LA LIBERTAD DE EXPRESIÓN Y MANTENER INFORMADA A LA SOCIEDAD SOBRE LAS ACCIONES

**DEPENDENCIA GENERAL:** ADO PRESIDENCIAL

**DEPENDENCIA AUXILIAR:** DOL SECRETARÍA TÉCNICA

**ESTRUCTURA DEL INDICADOR**

**NOMBRE DEL INDICADOR:**

PORCENTAJE DE DISEÑOS GRÁFICOS, CON OBJETIVOS ESPECÍFICOS DE DIFUSIÓN REALIZADOS.

**FÓRMULA DE CÁLCULO:**

(DISEÑOS GRÁFICOS REALIZADOS/DISEÑOS GRÁFICOS PROGRAMADOS) \*100

**INTERPRETACIÓN:**

PORCENTAJE DE DISEÑOS GRÁFICOS, CON OBJETIVOS ESPECÍFICOS DE DIFUSIÓN REALIZADOS.

**DIMENSIÓN QUE ATIENDE:**

EFICACIA

FRECUENCIA DE MEDICIÓN: TRIMESTRAL

**DESCRIPCIÓN DEL FACTOR DE COMPARACION:**

50/200

**AMBITO GEOGRAFICO:**

67872

**COBERTURA:**

TODO EL MUNICIPIO

**LINEA BASE:**

50

**FORMATOS PRM PROGRAMADOS**

**COMPORTAMIENTO DE LAS VARIABLES DURANTE EL SEGUNDO TRIMESTRE 2023 (ABRIL, MAYO Y JUNIO)**

VARIABLE	UNIDAD DE MEDIDA	OPERACIÓN	META ANUAL	AVANCE TRIMESTRAL				AVANCE ACUMULADO			
				PROG.	%	ALCAN.	%	PROG.	%	ALCAN.	%
LABORACIÓN DE DISEÑOS GRÁFICOS, CON OBJETIVOS ESPECÍFICOS DE DIFUSIÓN	REUNIONES	PORCENTAJE	200	50	25%	15	8%	100	50%	65	33%
LABORACIÓN DE DISEÑOS GRÁFICOS, CON OBJETIVOS ESPECÍFICOS DE DIFUSIÓN	REUNIONES	PORCENTAJE	200	50	25%	15	8%	100	50%	65	33%

**COMPORTAMIENTO DEL INDICADOR**

**DESCRIPCIÓN DE LA META ANUAL:**

META ANUAL	"2DO. TRIMESTRE"							
	AVANCE TRIMESTRAL				AVANCE ACUMULADO			
	PROG.	ALC.	EF%	SEMÁFORO	PROG.	ALC.	EF%	SEMÁFORO
200	50	15	30%	AMARILLO	100	65	33%	AMARILLO

**DESCRIPCIÓN DE RESULTADOS Y JUSTIFICACIÓN**

POR VEDA ELECTORAL EL RESULTADO DE ESTE TRIMESTRE NO ALCANZO LO PROGRAMADO.


**EVALUACIÓN DEL INDICADOR**

EL TRIMESTRE REGISTRO UN AVANCE DEL 30%.

ELABORÓ

Miriam Sbeni Morales Chamorro

Auxiliar



Vo.Bo.

Lic. Jesús Sánchez Mondragón

Secretario Técnico



SISTEMA DE COORDINACIÓN HACENDARIA DEL ESTADO DE MÉXICO CON SUS MUNICIPIOS  
 GUIA METODOLÓGICA PARA EL SEGUIMIENTO Y EVALUACIÓN DEL PLAN DE DESARROLLO MUNICIPAL



FORM-065 FICHA TÉCNICA DE SEGUIMIENTO DE INDICADORES 2023 DE GESTIÓN O ESTRATÉGICO

PLAZA/DE TRANSVERSAL: Eje transversal II Gobierno Municipal, Capaz y Responsable

TEMA DE DESARROLLO: Comunicación y diálogo con la ciudadanía como elemento clave de gobernabilidad

PROGRAMA PRESUPUESTARIO: COMUNICACIÓN PÚBLICA Y FORTALECIMIENTO INFORMATIVO.

PROYECTO: 010803010103 DIFUSIÓN Y COMUNICACIÓN INSTITUCIONAL

OBJETIVO DEL PROGRAMA PRESUPUESTARIO:

DIFFUNDIR LOS VALORES Y PRINCIPIOS DE GOBIERNO, PROMOVIENDO LA CULTURA DE LA INFORMACIÓN TRANSPARENTE Y CORRESPONSABLE ENTRE GOBIERNO, MEDIOS Y SECTORES SOCIALES, CON PLENO RESPETO A LA LIBERTAD DE EXPRESIÓN Y MANTENER INFORMADA A LA SOCIEDAD SOBRE LAS ACCIONES

DEPENDENCIA GENERAL: A00 PRESIDENCIA

DEPENDENCIA ASIGNADA: 1001 SECRETARÍA TÉCNICA

ESTRUCTURA DEL INDICADOR

NOMBRE DEL INDICADOR:

PORCENTAJE DE CONFERENCIAS DE PRENSA REALIZADAS.

FÓRMULA DE CÁLCULO:

(CONFERENCIAS DE PRENSA REALIZADAS/CONFERENCIAS DE PRENSA PROGRAMADAS) \*100

INTERPRETACIÓN:

PORCENTAJE DE CONFERENCIAS DE PRENSA REALIZADAS.

DIMENSIÓN QUE ATIENDE:

EFICACIA

FRECUENCIA DE MEDICIÓN: TRIMESTRAL

DESCRIPCIÓN DEL FACTOR DE COMPARACION:

4/16

AMBITO GEOGRAFICO:

67872

COBERTURA:

TODO EL MUNICIPIO

LINEA BASE:

4

FORMATOS PARA PROGRAMADOS

COMPORTAMIENTO DE LAS VARIABLES DURANTE EL SEGUNDO TRIMESTRE 2023 (ABRIL, MAYO Y JUNIO)

VARIABLE	UNIDAD DE MEDIDA	OPERACIÓN	META ANUAL	AVANCE TRIMESTRAL				AVANCE ACUMULADO			
				PROG.	%	ALCAN.	%	PROG.	%	ALCAN.	%
CONFERENCIAS DE PRENSA PROGRAMADAS	CONFERENCIAS	PORCENTAJE	16	4	25%	0	0%	8	50%	4	25%
CONFERENCIAS DE PRENSA PROGRAMADAS	CONFERENCIAS	PORCENTAJE	16	4	25%	0	0%	8	50%	4	25%

COMPORTAMIENTO DEL INDICADOR

DESCRIPCIÓN DE LA META ANUAL:

META ANUAL	"1ER. TRIMESTRE"							
	AVANCE TRIMESTRAL				AVANCE ACUMULADO			
	PROG.	ALC.	EP%	SEMAFORO	PROG.	ALC.	EP%	SEMAFORO
16	4	0	0%	ROJO	8	4	25%	AMARILLO

DESCRIPCIÓN DE RESULTADOS Y JUSTIFICACIÓN

POR VEDA ELECTORAL NO SE CONVOCA A MEDIOS DE COMUNICACIÓN PARA PROPORCIONAR INFORMACIÓN A LA CIUDADANIA SOBRE ACCIONES DEL AYUNTAMIENTO.

EVALUAMIENTO DEL INDICADOR

EL RESULTADO DEL TRIMESTRE NO SE CUMPLIO

ELABORÓ

Miriam Sheni Morales Chamorro  
Auxiliar



Vo.Bo.

Lic. Jesús Sánchez Mondragón  
Secretario Técnico



SISTEMA DE COORDINACIÓN HACENDARIA DEL ESTADO DE MÉXICO CON SUS MUNICIPIOS  
 GUÍA METODOLÓGICA PARA EL SEGUIMIENTO Y EVALUACIÓN DEL PLAN DE DESARROLLO MUNICIPAL VIGENTE



PBRM-086 FICHA TÉCNICA DE SEGUIMIENTO DE INDICADORES 2023 DE GESTIÓN O ESTRATÉGICO

**PILAR/EJE TRANSVERSAL:** PILAR 4 SEGURIDAD  
**TEMA DE DESARROLLO:** DERECHOS HUMANOS  
**PROGRAMA PRESUPUESTARIO:** 012040102 DERECHOS HUMANOS  
**PROYECTO:** 012040102 PROTECCIÓN Y DEFENSA DE LOS DERECHOS HUMANOS  
 ENFOCA LOS PROYECTOS ORIENTADOS A PROTEGER, DEFENDER Y GARANTIZAR LOS DERECHOS HUMANOS DE TODAS LAS PERSONAS QUE SE ENCUENTRAN EN CADA TERRITORIO MUNICIPAL, SIN DISCRIMINACIÓN POR CONDICIÓN ALGUNA Y FOMENTAR LA CULTURA DE LOS DERECHOS HUMANOS PARA PROMOVER EL RESPETO Y LA TOLERANCIA ENTRE LOS INDIVIDUOS EN TODOS LOS ÁMBITOS DE LA INTERRELACIÓN SOCIAL, APOYANDO A LAS ORGANIZACIONES SOCIALES QUE IMPULSAN ESTAS ACTIVIDADES.

**OBJETIVO DEL PROGRAMA PRESUPUESTARIO:** APOYAR LA DEFENSA DE LOS DERECHOS HUMANOS EN LOS ÁMBITOS DE LA INTERRELACIÓN SOCIAL, APOYANDO A LAS ORGANIZACIONES SOCIALES QUE IMPULSAN ESTAS ACTIVIDADES.

**DEPENDENCIA GENERAL:** A00 PRESIDENCIA  
**DEPENDENCIA AUXILIAR:** 102 DERECHOS HUMANOS

ESTRUCTURA DEL INDICADOR

**NOMBRE DEL INDICADOR:** Porcentaje de personas asistentes a las capacitaciones  
**FÓRMULA DE CÁLCULO:** (Número de personas asistentes a las capacitaciones/población municipal)\*100  
**INTERPRETACIÓN:** REGISTRO DE PERSONAS ASISTENTES A LAS CAPACITACIONES  
**DIMENSIÓN QUE ATIENDE:** EFICACIA **FRECUENCIA DE MEDICIÓN:** TRIMESTRAL  
**DESCRIPCIÓN DEL FACTOR DE COMPARACION:** 150/600  
**ÁMBITO GEOGRÁFICO:** 67872  
**COBERTURA:** TODO EL MUNICIPIO  
**LÍNEA BASE:** 150

FORMATOS PBRM PROGRAMADOS

COMPORTAMIENTO DE LAS VARIABLES DURANTE EL SEGUNDO TRIMESTRE 2023 (ABRIL, MAYO Y JUNIO)

VARIABLE	UNIDAD DE MEDIDA	OPERACIÓN	META	AVANCE TRIMESTRAL				AVANCE ACUMULADO			
				PROG.	%	ALCAN.	%	PROG.	%	ALCAN.	%
POBLACIÓN MUNICIPAL	PERSONAS CAPACITADAS	PORCENTAJE	600	150	25%	299	50%	300	50%	352	59%
NÚMERO DE PERSONAS ASISTENTES A LAS CAPACITACIONES	PERSONAS CAPACITADAS	PORCENTAJE	600	150	25%	299	50%	300	50%	352	59%

COMPORTAMIENTO DEL INDICADOR

DESCRIPCIÓN DE LA META ANUAL

META ANUAL	"2DO TRIMESTRE"							
	AVANCE TRIMESTRAL				AVANCE ACUMULADO			
	PROG.	ALC.	EF%	SEMAFORO	PROG.	ALC.	EF%	SEMAFORO
600	150	299	199%	VERDE	300	352	59%	AMARILLO

DESCRIPCIÓN DE RESULTADOS Y JUSTIFICACIÓN

LA META SE CUMPLIÓ SATISFACTORIAMENTE PORQUE SE TRABAJÓ CON LAS ESCUELAS Y EL DIF MUNICIPAL

EVALUACIÓN DEL INDICADOR

EL TRIMESTRE ALCANZO UN AVANCE DEL 199%

ELABORÓ  
 TITULAR DE LA DEFENSORÍA MUNICIPAL  
 DE DERECHOS HUMANOS  
 L.A.E. NOÉ MARTÍNEZ DOMÍNGUEZ

VOLEO  
 TITULAR DE LA DEFENSORÍA MUNICIPAL  
 DE DERECHOS HUMANOS  
 L.A.E. NOÉ MARTÍNEZ DOMÍNGUEZ





SISTEMA DE COORDINACIÓN HACENDARIA DEL ESTADO DE MÉXICO CON SUS MUNICIPIOS  
 GUÍA METODOLÓGICA PARA EL SEGUIMIENTO Y EVALUACIÓN DEL PLAN DE DESARROLLO MUNICIPAL VIGENTE



FORM-08b FICHA TÉCNICA DE SEGUIMIENTO DE INDICADORES 2023 DE GESTIÓN O ESTRATÉGICO

**PILAR/EJE TRANSVERSAL:**  
**TEMA DE DESARROLLO:**  
**PROGRAMA PRESUPUESTARIO:**  
**PROYECTO:**

PILAR 4 SEGURIDAD  
 DERECHOS HUMANOS  
 0102D401 DERECHOS HUMANOS  
 01204010102 PROTECCIÓN Y DEFENSA DE LOS DERECHOS HUMANOS

**OBJETIVO DEL PROGRAMA PRESUPUESTARIO:**

ENGOBLA LOS PROYECTOS ORIENTADOS A PROTEGER, DEFENDER Y GARANTIZAR LOS DERECHOS HUMANOS DE TODAS LAS PERSONAS QUE SE ENCUENTRAN EN CADA TERRITORIO MUNICIPAL, SIN DISCRIMINACIÓN POR CONDICIÓN ALGUNA Y FOMENTAR LA CULTURA DE LOS DERECHOS HUMANOS PARA PROMOVER EL RESPETO Y LA TOLERANCIA ENTRE LOS INDIVIDUOS EN TODOS LOS ÁMBITOS DE LA INTERRELACIÓN SOCIAL, APOYANDO A LAS ORGANIZACIONES SOCIALES QUE IMPULSAN ESTAS ACTIVIDADES.

**DEPENDENCIA GENERAL:**  
**DEPENDENCIA AUXILIAR:**

A00 PRESIDENCIA  
 102 DERECHOS HUMANOS

**ESTRUCTURA DEL INDICADOR**

**NOMBRE DEL INDICADOR:**

Porcentaje de servidores públicos Municipales capacitados

**FÓRMULA DE CÁLCULO:**

$\text{Servidores públicos municipales capacitados en materia de Derechos Humanos} / \text{Total de servidores públicos} * 100$

**INTERPRETACIÓN:**

SERVIDORES PÚBLICOS MUNICIPALES CAPACITADOS EN MATERIA DE DERECHOS HUMANOS

**DIMENSIÓN QUE ATIENDE:**

EFICACIA

**FRECUENCIA DE MEDICIÓN:**

TRIMESTRAL

**DESCRIPCIÓN DEL FACTOR DE COMPARACIÓN:**

40/160.

**ÁMBITO GEOGRÁFICO:**

67872

**COBERTURA:**

TODO EL MUNICIPIO

**LÍNEA BASE:**

40

**FORMATOS PBRM PROGRAMADOS**

**COMPORTAMIENTO DE LAS VARIABLES DURANTE EL SEGUNDO TRIMESTRE 2023 (ABRIL, MAYO Y JUNIO)**

VARIABLE	UNIDAD DE MEDIDA	OPERACIÓN	META ANUAL	AVANCE TRIMESTRAL				AVANCE ACUMULADO			
				PROG.	%	ALCAN.	%	PROG.	%	ALCAN.	%
SERVIDORES PÚBLICOS CAPACITADOS EN MATERIA DE DERECHOS HUMANOS	SERVIDORES PÚBLICOS CAPACITADOS	PORCENTAJE	160	40	25%	60	38%	80	50%	60	38%
TOTAL DE SERVIDORES PÚBLICOS MUNICIPALES CAPACITADOS	SERVIDORES PÚBLICOS CAPACITADOS	PORCENTAJE	160	40	25%	60	38%	80	50%	60	38%

**COMPORTAMIENTO DEL INDICADOR**

**DESCRIPCIÓN DE LA META ANUAL**

META ANUAL	"2DO TRIMESTRE"							
	AVANCE TRIMESTRAL				AVANCE ACUMULADO			
	PROG.	ALC.	EP%	SEMAFORO	PROG.	ALC.	EP%	SEMAFORO
160	40	60	150%	VERDE	80	60	38%	AMARILLO

**DESCRIPCIÓN DE RESULTADOS Y JUSTIFICACIÓN**

SE LOGRÓ LA META PORQUE SE LLEVARON A CABO 2 CONFERENCIAS.

**EVALUACIÓN DEL INDICADOR**

EL TRIMESTRE ALCANZO UN AVANCE DEL 150%

ELABORÓ  
 TITULAR DE LA DEPENDENCIA MUNICIPAL  
 DE DERECHOS HUMANOS  
 L. A. E. NOÉ MARTÍNEZ DOMÍNGUEZ

REVISÓ  
 TITULAR DE LA DEPENDENCIA MUNICIPAL  
 DE DERECHOS HUMANOS  
 L. A. E. NOÉ MARTÍNEZ DOMÍNGUEZ





SISTEMA DE COORDINACIÓN HACENDARIA DEL ESTADO DE MÉXICO CON SUS MUNICIPIOS  
 GUÍA METODOLÓGICA PARA EL SEGUIMIENTO Y EVALUACIÓN DEL PLAN DE DESARROLLO MUNICIPAL VIGENTE



PBRM 086 FICHA TÉCNICA DE SEGUIMIENTO DE INDICADORES 2023 DE GESTIÓN O ESTRATÉGICO

**PILAR/EJE TRANSVERSAL:** PILAR 4 SEGURIDAD  
**TEMA DE DESARROLLO:** DERECHOS HUMANOS  
**PROGRAMA PRESUPUESTARIO:** 0120401 DERECHOS HUMANOS  
**PROYECTO:** 012040102 PROTECCIÓN Y DEFENSA DE LOS DERECHOS HUMANOS  
**OBJETIVO DEL PROGRAMA PRESUPUESTARIO:** ENGOBLA LOS PROYECTOS ORIENTADOS A PROTEGER, DEFENDER Y GARANTIZAR LOS DERECHOS HUMANOS DE TODAS LAS PERSONAS QUE SE ENCUENTRAN EN CADA TERRITORIO MUNICIPAL, SIN DISCRIMINACIÓN POR CONDICIÓN ALGUNA Y FOMENTAR LA CULTURA DE LOS DERECHOS HUMANOS PARA PROMOVER EL RESPETO Y LA TOLERANCIA ENTRE LOS INDIVIDUOS EN TODOS LOS ÁMBITOS DE LA INTERRELACIÓN SOCIAL, APOYANDO A LAS ORGANIZACIONES SOCIALES QUE IMPULSAN ESTAS ACTIVIDADES.  
**DEPENDENCIA GENERAL:** A00 PRESIDENCIA  
**DEPENDENCIA AUXILIAR:** 10Z DERECHOS HUMANOS

**ESTRUCTURA DEL INDICADOR**

**NOMBRE DEL INDICADOR:** Porcentaje de campañas de sensibilización e información realizada  
**FÓRMULA DE CÁLCULO:** (CAMPAÑAS DE SENSIBILIZACIÓN E INFORMACIÓN REALIZADAS/CAMPAÑAS DE SENSIBILIZACIÓN E INFORMACIÓN PROGRAMADAS)\*100  
**INTERPRETACIÓN:** REALIZACIÓN DE CAMPAÑAS DE SENSIBILIZACIÓN E INFORMACIÓN  
**DIMENSIÓN QUE ATIENDE:** EFICACIA **FRECUENCIA DE MEDICIÓN:** TRIMESTRAL  
**DESCRIPCIÓN DEL FACTOR DE COMPARACIÓN:** 6/24  
**ÁMBITO GEOGRÁFICO:** 67,872  
**COBERTURA:** TODO EL MUNICIPIO  
**LÍNEA BASE:** 6

**FORMATOS PBRM PROGRAMADOS**

**COMPORTAMIENTO DE LAS VARIABLES DURANTE EL SEGUNDO TRIMESTRE 2023 (ABRIL, MAYO Y JUNIO)**

VARIABLE	UNIDAD DE MEDIDA	OPERACIÓN	META	AVANCE TRIMESTRAL				AVANCE ACUMULADO			
				PROG.	%	ALCAN.	%	PROG.	%	ALCAN.	%
CAMPAÑAS DE SENSIBILIZACIÓN E INFORMACIÓN PROGRAMADAS	CAMPAÑAS	PORCENTAJE	24	6	25%	6	25%	12	50%	8	33%
CAMPAÑAS DE SENSIBILIZACIÓN E INFORMACIÓN REALIZADAS	CAMPAÑAS	PORCENTAJE	24	6	25%	6	25%	12	50%	8	33%

**COMPORTAMIENTO DEL INDICADOR**

**DESCRIPCIÓN DE LA META ANUAL**

META ANUAL	"2DO TRIMESTRE"							
	AVANCE TRIMESTRAL				AVANCE ACUMULADO			
	PROG.	ALC.	EF%	SEMÁFORO	PROG.	ALC.	EF%	SEMÁFORO
24	6	6	100%	VERDE	12	8	33%	AMARILLO

**DESCRIPCIÓN DE RESULTADOS Y JUSTIFICACIÓN**


LA META SE CUMPLIÓ PORQUE SE TRABAJÓ CON ESCUELAS Y EL DIF.

**EVALUACIÓN DEL INDICADOR**

EL AVANCE TRIMESTRAL ES DE 100%

**ELABORÓ:**  
 TITULAR DE LA DEFENSORÍA MUNICIPAL DE DERECHOS HUMANOS  
 L.A.E. NOÉ MARTÍNEZ DOMÍNGUEZ

**VERIFICÓ:**  
 TITULAR DE LA DEFENSORÍA MUNICIPAL DE DERECHOS HUMANOS  
 L.A.E. NOÉ MARTÍNEZ DOMÍNGUEZ DE  
 DERECHOS HUMANOS





PRM-086 FICHA TÉCNICA DE SEGUIMIENTO DE INDICADORES 2023 DE GESTIÓN O ESTRATÉGICO

**PILAR/EJE TRANSVERSAL:** PILAR 4 SEGURIDAD  
**TEMA DE DESARROLLO:** DERECHOS HUMANOS  
**PROGRAMA PRESUPUESTARIO:** 01020401 DERECHOS HUMANOS  
**PROYECTO:** 01204010102 PROTECCIÓN Y DEFENSA DE LOS DERECHOS HUMANOS  
 ENGOLBA LOS PROYECTOS ORIENTADOS A PROTEGER, DEFENDER Y GARANTIZAR LOS DERECHOS HUMANOS DE TODAS LAS PERSONAS QUE SE ENCUENTRAN EN CADA TERRITORIO MUNICIPAL, SIN DISCRIMINACIÓN POR CONDICIÓN ALGUNA Y FOMENTAR LA CULTURA DE LOS DERECHOS HUMANOS PARA PROMOVER EL RESPETO Y LA TOLERANCIA ENTRE LOS INDIVIDUOS EN TODOS LOS ÁMBITOS DE LA INTERRELACIÓN SOCIAL, APOYANDO A LAS ORGANIZACIONES SOCIALES QUE IMPULSAN ESTAS ACTIVIDADES.  
**OBJETIVO DEL PROGRAMA PRESUPUESTARIO:**  
**DEPENDENCIA GENERAL:** A00 PRESIDENCIA  
**DEPENDENCIA AUXILIAR:** 102 DERECHOS HUMANOS

**ESTRUCTURA DEL INDICADOR**

**NOMBRE DEL INDICADOR:** Porcentaje de solicitudes de intervención  
**FÓRMULA DE CÁLCULO:** (SOLICITUDES DE INTERVENCIÓN SOLVENTADAS/ SOLICITUDES DE INTERVENCIÓN PRESENTADAS)\*100  
**INTERPRETACIÓN:** REGISTRO DE EXPEDIENTES DE SOLICITUDES DE INTERVENCIÓN  
**DIMENSIÓN QUE ATIENDE:** EFICACIA **FRECUENCIA DE MEDICIÓN:** TRIMESTRAL  
**DESCRIPCIÓN DEL FACTOR DE COMPARACIÓN:** 2/8  
**ÁMBITO GEOGRÁFICO:** 67872  
**COBERTURA:** TODO EL MUNICIPIO  
**LÍNEA BASE:** 2

**FORMATOS PRM PROGRAMADOS**

**COMPORTAMIENTO DE LAS VARIABLES DURANTE EL SEGUNDO TRIMESTRE 2023 (ABRIL, MAYO Y JUNIO)**

VARIABLE	UNIDAD DE MEDIDA	OPERACIÓN	META	AVANCE TRIMESTRAL				AVANCE ACUMULADO			
				PROG.	%	ALCAN.	%	PROG.	%	ALCAN.	%
SOLICITUDES DE INTERVENCIÓN SOLICITADAS	QUEJAS	PORCENTAJE	8	2	25%	0	0%	4	50%	1	13%
SOLICITUDES DE INTERVENCIÓN PRESENTADAS	QUEJAS	PORCENTAJE	8	2	25%	0	0%	4	50%	1	13%

**COMPORTAMIENTO DEL INDICADOR**

**DESCRIPCIÓN DE LA META ANUAL**

META ANUAL	"2DO TRIMESTRE"							
	AVANCE TRIMESTRAL				AVANCE ACUMULADO			
	PROG.	ALC.	EF%	SEMAFORO	PROG.	ALC.	EF%	SEMAFORO
8	2	0	0%	ROJO	4	1	13%	AMARILLO

**DESCRIPCIÓN DE RESULTADOS Y JUSTIFICACIÓN**


LA META NO SE ALCANZO SATISFACTORIAMENTE POR FALTA DE SOLICITUDES POR PARTE DE LA CIUDADANÍA

**EVALUACIÓN DEL INDICADOR**

EL TRIMESTRE NO REGISTRO AVANCE

ELABORÓ  
 TITULAR DE LA DEFENSORÍA MUNICIPAL  
 DE DERECHOS HUMANOS  
 L.A.E. NOÉ MARTÍNEZ DOMÍNGUEZ

Vo.Bo. SECRETARÍA DE GOBIERNO  
 TITULAR DE LA DEFENSORÍA MUNICIPAL  
 DE DERECHOS HUMANOS 2022-2024  
 COORDINACIÓN DE  
 DERECHOS  
 HUMANOS





SISTEMA DE COORDINACIÓN HACENDARIA DEL ESTADO DE MÉXICO CON SUS MUNICIPIOS  
GUÍA METODOLÓGICA PARA EL SEGUIMIENTO Y EVALUACIÓN DEL PLAN DE DESARROLLO MUNICIPAL VIGENTE



**P6RM-086 FICHA TÉCNICA DE SEGUIMIENTO DE INDICADORES 2023 DE GESTIÓN O ESTRATEGICO**

**PILAR/EJE TRANSVERSAL:** PILAR 4 SEGURIDAD  
**TEMA DE DESARROLLO:** DERECHOS HUMANOS  
**PROGRAMA PRESUPUESTARIO:** 01020401 DERECHOS HUMANOS  
**PROYECTO:** 01204010102 PROTECCIÓN Y DEFENSA DE LOS DERECHOS HUMANOS  
 ENGOBLA LOS PROYECTOS ORIENTADOS A PROTEGER, DEFENDER Y GARANTIZAR LOS DERECHOS HUMANOS DE TODAS LAS PERSONAS QUE SE ENCUENTRAN EN CADA TERRITORIO MUNICIPAL, SIN DISCRIMINACIÓN POR CONDICIÓN ALGUNA Y FOMENTAR LA CULTURA DE LOS DERECHOS HUMANOS PARA PROMOVER EL RESPETO Y LA TOLERANCIA ENTRE LOS INDIVIDUOS EN TODOS LOS ÁMBITOS DE LA INTERRELACIÓN SOCIAL, APOYANDO A LAS ORGANIZACIONES SOCIALES QUE IMPULSAN ESTAS ACTIVIDADES.

**OBJETIVO DEL PROGRAMA PRESUPUESTARIO:**

**DEPENDENCIA GENERAL:** A00 PRESIDENCIA  
**DEPENDENCIA AUXILIAR:** 102 DERECHOS HUMANOS

**ESTRUCTURA DEL INDICADOR**

**NOMBRE DEL INDICADOR:** Porcentaje de cumplimiento de orientaciones de caso  
**FÓRMULA DE CÁLCULO:** (ORIENTACIONES-CASO REVISADOS Y VALIDOS PARA CONCLUSIÓN/ORIENTACIONES-CASO EN SEGUIMIENTO)\*100  
**INTERPRETACIÓN:** ORIENTACIÓN DE ACCIONES EN BENEFICIO DE LAS PERSONAS EN SITUACIÓN DE VUNERABILIDAD Y/O DISCRIMINACIÓN  
**DIMENSIÓN QUE ATIENDE:** EFICACIA **FRECUENCIA DE MEDICIÓN:** TRIMESTRAL  
**DESCRIPCIÓN DEL FACTOR DE COMPARACION:** 150/600  
**AMBITO GEOGRAFICO:** 67872  
**COBERTURA:** TODO EL MUNICIPIO  
**LINEA BASE:** 150

**FORMATOS P6RM PROGRAMADOS**

**COMPORTAMIENTO DE LAS VARIABLES DURANTE EL SEGUNDO TRIMESTRE 2023 (ABRIL, MAYO, JUNIO)**

VARIABLE	UNIDAD DE MEDIDA	OPERACIÓN	META ANUAL	AVANCE TRIMESTRAL				AVANCE ACUMULADO			
				PROG.	%	ALCAN.	%	PROG.	%	ALCAN.	%
ORIENTACIONES- CASOS REVISADOS Y VALIDADOS POR CONCLUSIÓN	ORIENTACIONES	PORCENTAJE	600	150	25%	204	34%	300	50%	328	55%
ORIENTACIONES CASO EN SEGUIMIENTO	ORIENTACIONES	PORCENTAJE	600	150	25%	204	34%	300	50%	328	55%

**COMPORTAMIENTO DEL INDICADOR**

**DESCRIPCIÓN DE LA META ANUAL:**

META ANUAL	"2DO TRIMESTRE"							
	AVANCE TRIMESTRAL				AVANCE ACUMULADO			
	PROG.	ALC.	EF%	SEMAFORO	PROG.	ALC.	EF%	SEMAFORO
600	150	204	136%	VERDE	300	328	55%	AMARILLO

**DESCRIPCIÓN DE RESULTADOS Y JUSTIFICACIÓN**


LA META SE ALCANZÓ SATISFACTORIAMENTE DEBIDO A QUE SALIMOS A DAR ASesorÍAS Y ORIENTACIONES A LAS ESCUELAS Y AL DIF.

**EVALUACIÓN DEL INDICADOR**

EL TRIMESTRE ALCANZÓ UN AVANCE DEL 136%

**ELABORÓ**  
 TITULAR DE LA DEFENSORÍA MUNICIPAL  
 DE DERECHOS HUMANOS  
 L.A.E. NOÉ MARTÍNEZ DOMÍNGUEZ

**Vo.Bo.**  
 TITULAR DE LA DEFENSORÍA MUNICIPAL  
 DE DERECHOS HUMANOS  
 2022-2024  
 COORDINACIÓN DE  
 DERECHOS  
 HUMANOS





**PBRM-08b FICHA TÉCNICA DE SEGUIMIENTO DE INDICADORES 2023 DE GESTIÓN O ESTRATEGICO**

**PILAR/EJE TRANSVERSAL:** PILAR 4 SEGURIDAD  
**TEMA DE DESARROLLO:** MEDIACIÓN Y CONCILIACIÓN  
**PROGRAMA PRESUPUESTARIO:** 01030903 MEDIACIÓN Y CONCILIACIÓN MUNICIPAL  
**PROYECTO:** 010309030101 MEDIACIÓN, CONCILIACIÓN Y FUNCIÓN CALIFICADORA MUNICIPAL

**OBJETIVO DEL PROGRAMA PRESUPUESTARIO:** Se orienta al cumplimiento de las atribuciones contenidas en el Título V de la Ley Orgánica Municipal del Estado de México, vigente.

**DEPENDENCIA GENERAL:** A00 PRESIDENCIA  
**DEPENDENCIA AUXILIAR:** 108 OFICIALÍA CONCILIADORA

**ESTRUCTURA DEL INDICADOR**

**NOMBRE DEL INDICADOR:** Porcentaje en la citación a las partes vecinales en conflicto.  
**FÓRMULA DE CÁLCULO:** (Citas atendidas de las partes vecinales en conflicto/Citas emitidas a partes vecinales en conflicto) \*100  
**INTERPRETACIÓN:** Citación a las partes vecinales en conflicto para dirimir diferendos e inconformidades.  
**DIMENSIÓN QUE ATIENDE:** EFICACIA FRECUENCIA DE MEDICIÓN TRIMESTRAL  
**DESCRIPCIÓN DEL FACTOR DE COMPARACION:** 15/60  
**AMBITO GEOGRAFICO:** 67872  
**COBERTURA:** TODO EL MUNICIPIO  
**LINEA BASE:** 15 CONVENIOS

**FORMATOS PBRM PROGRAMADOS**

**COMPORTAMIENTO DE LAS VARIABLES DURANTE EL SEGUNDO TRIMESTRE 2023 (ABRIL, MAYO Y JUNIO)**

VARIABLE	UNIDAD DE MEDIDA	OPERACIÓN	META ANUAL	AVANCE TRIMESTRAL				AVANCE ACUMULADO			
				PROG.	%	ALCAN.	%	PROG.	%	ALCAN.	%
CITAS EMITIDAS A PARTES VECINALES EN CONFLICTO.	CONVENIOS	PORCENTAJE	60	15	25%	6	10%	30	50%	16	27%
CITAS ATENDIDAS DE LAS PARTES VECINALES EN CONFLICTO.	CONVENIOS	PORCENTAJE	60	15	25%	6	10%	30	50%	16	27%

**COMPORTAMIENTO DEL INDICADOR**

**DESCRIPCIÓN DE LA META ANUAL:**

META ANUAL	"2DO. TRIMESTRE"							
	AVANCE TRIMESTRAL				AVANCE ACUMULADO			
	PROG.	ALC.	EF%	SEMÁFORO	PROG.	ALC.	EF%	SEMÁFORO
60	15	6	40%	AMARILLO	30	16	27%	AMARILLO

**DESCRIPCIÓN DE RESULTADOS Y JUSTIFICACIÓN**

LO PROGRAMADO EN EL TRIMESTRE NO SE ALCANZÓ POR FALTA DE SOLICITUDES DE LA CIUDADANÍA

**EVALUACIÓN DEL INDICADOR**

LA META TRIMESTRAL MUESTRA UN AVANCE DEL 40%

**ELABORÓ**  
 LIC. LAURA RUIZ GONZALEZ  
 AUXILIAR ADMINISTRATIVO



**Vo.Bo.**  
 L.D. ALFONSO GONZALEZ VALENCIA  
 OFICIAL CALIFICADOR-MEDIADOR-CONCILIADOR



PBRM-08b FICHA TÉCNICA DE SEGUIMIENTO DE INDICADORES 2023 DE GESTIÓN O ESTRATEGICO

PILAR/EJE TRANSVERSAL: PILAR 4 SEGURIDAD  
 TEMA DE DESARROLLO: MEDIACIÓN Y CONCILIACIÓN  
 PROGRAMA PRESUPUESTARIO: 01030903 MEDIACIÓN Y CONCILIACIÓN MUNICIPAL  
 PROYECTO: 010309030101 MEDIACIÓN, CONCILIACIÓN Y FUNCIÓN CALIFICADORA MUNICIPAL  
 OBJETIVO DEL PROGRAMA PRESUPUESTARIO: Se orienta al cumplimiento de las atribuciones contenidas en el Título V de la Ley Orgánica Municipal del Estado de México, vigente.  
 DEPENDENCIA GENERAL: ADO PRESIDENCIA  
 DEPENDENCIA AUXILIAR: 108 OFICIALÍA CONCILIADORA

ESTRUCTURA DEL INDICADOR

NOMBRE DEL INDICADOR: Porcentaje de actas informativas expedidas a la ciudadanía.  
 FÓRMULA DE CÁLCULO: (Audiencias de las partes vecinales en conflicto/Citatorios enviados a las partes vecinales en conflicto) \*100  
 INTERPRETACIÓN: Desahogo de audiencias entre las partes en conflicto.  
 DIMENSIÓN QUE ATIENDE: EFICACIA FRECUENCIA DE MEDICIÓN: TRIMESTRAL  
 DESCRIPCIÓN DEL FACTOR DE COMPARACION: 50/200  
 AMBITO GEOGRAFICO: 67872  
 COBERTURA: TODO EL MUNICIPIO  
 LINEA BASE: 50 EXPEDIENTES  
 FORMATOS PBRM PROGRAMADOS

COMPORTAMIENTO DE LAS VARIABLES DURANTE EL SEGUNDO TRIMESTRE 2023 (ABRIL, MAYO Y JUNIO)

VARIABLE	UNIDAD DE MEDIDA	OPERACIÓN	META ANUAL	AVANCE TRIMESTRAL				AVANCE ACUMULADO			
				PROG.	%	ALCAN.	%	PROG.	%	ALCAN.	%
CITATORIOS ENVIADOS A LAS PARTES VECINALES EN CONFLICTO.	EXPEDIENTES	PORCENTAJE	200	50	25%	13	7%	100	50%	38	19%
AUDIENCIAS DE LAS PARTES VECINALES EN CONFLICTO.	EXPEDIENTES	PORCENTAJE	200	50	25%	13	7%	100	50%	38	19%

COMPORTAMIENTO DEL INDICADOR

DESCRIPCIÓN DE LA META ANUAL

META ANUAL	"2DO. TRIMESTRE"							
	AVANCE TRIMESTRAL				AVANCE ACUMULADO			
	PROG.	ALC.	EF%	SEMÁFORO	PROG.	ALC.	EF%	SEMÁFORO
200	50	13	26%	AMARILLO	100	38	19%	AMARILLO

DESCRIPCIÓN DE RESULTADOS Y JUSTIFICACIÓN

LO PROGRAMADO EN EL TRIMESTRE NO SE ALCANZÓ DEBIDO A LA FALTA DE SOLICITUDES POR PARTE DE LA CIUDADANIA

EVALUACIÓN DEL INDICADOR

LA META TRIMESTRAL MUESTRA UN AVANCE DEL 26%

ELABORÓ

LIC. LAURA RUIZ GONZÁLEZ

AUXILIAR ADMINISTRATIVO

Vo.Bo.

L.D. ALFONSO GONZÁLEZ VALENZUELA

OFICIAL CALIFICADOR-MEDIADOR-CONCILIADOR





PbRM-08b FICHA TÉCNICA DE SEGUIMIENTO DE INDICADORES 2023 DE GESTIÓN O ESTRATÉGICO

PILAR/EJE TRANSVERSAL: PILAR 4 SEGURIDAD  
 TEMA DE DESARROLLO: MEDIACIÓN Y CONCILIACIÓN  
 PROGRAMA PRESUPUESTARIO: 01030903 MEDIACIÓN Y CONCILIACIÓN MUNICIPAL  
 PROYECTO: 010309030101 MEDIACIÓN, CONCILIACIÓN Y FUNCIÓN CALIFICADORA MUNICIPAL  
 OBJETIVO DEL PROGRAMA PRESUPUESTARIO: Se orienta al cumplimiento de las atribuciones contenidas en el Título V de la Ley Orgánica Municipal del Estado de México, vigente.  
 DEPENDENCIA GENERAL: A00 PRESIDENCIA  
 DEPENDENCIA AUXILIAR: 108 OFICIALÍA CONCILIADORA

ESTRUCTURA DEL INDICADOR

NOMBRE DEL INDICADOR: Porcentaje de actas informativas expedidas a la ciudadanía.  
 FÓRMULA DE CÁLCULO: (Actas informativas expedidas a la ciudadanía / Total de solicitudes recibidas) \*100  
 INTERPRETACIÓN: Expedición de actas informativas a la ciudadanía.  
 DIMENSIÓN QUE ATIENDE: EFICACIA FRECUENCIA DE MEDICIÓN: TRIMESTRAL  
 DESCRIPCIÓN DEL FACTOR DE COMPARACION: 100/400  
 AMBITO GEOGRAFICO: 67872  
 COBERTURA: TODO EL MUNICIPIO  
 LINEA BASE: 100 ACTAS INFORMATIVAS.

FORMATOS PbRM PROGRAMADOS

COMPORTAMIENTO DE LAS VARIABLES DURANTE EL SEGUNDO TRIMESTRE 2023 (ABRIL, MAYO Y JUNIO)

VARIABLE	UNIDAD DE MEDIDA	OPERACIÓN	META ANUAL	AVANCE TRIMESTRAL				AVANCE ACUMULADO			
				PROG.	%	ALCAN.	%	PROG.	%	ALCAN.	%
TOTAL DE SOLICITUDES RECIBIDAS.	ACTAS INFORMATIVAS	PORCENTAJE	400	100	25%	136	34%	200	50%	254	64%
ACTAS EXPEDIDAS A LA CIUDADANIA EN EL AÑO ACTUAL.	ACTAS INFORMATIVAS	PORCENTAJE	400	100	25%	136	34%	200	50%	254	64%

COMPORTAMIENTO DEL INDICADOR

DESCRIPCIÓN DE LA META ANUAL

META ANUAL	"2DO. TRIMESTRE"							
	AVANCE TRIMESTRAL				AVANCE ACUMULADO			
	PROG.	ALC.	EF%	SEMÁFORO	PROG.	ALC.	EF%	SEMÁFORO
400	100	136	136%	VERDE	200	254	64%	AMARILLO

DESCRIPCIÓN DE RESULTADOS Y JUSTIFICACIÓN

LA META PROGRAMADA EN EL TRIMESTRE SE REBAZO POR LA DEMANDA DE LA CIUDADANIA

EVALUACIÓN DEL INDICADOR

LA META TRIMESTRAL SE REBAZO EN UN 136%

ELABORÓ  
 LIC. LAURA RUIZ GONZÁLEZ  
 AUXILIAR ADMINISTRATIVO



Vo.Bo.  
 L.D. ALFONSO GONZÁLEZ VALENCIA  
 OFICIAL CALIFICADOR-MEDIADOR-CONCILIADOR



**PbrM-08b FICHA TÉCNICA DE SEGUIMIENTO DE INDICADORES 2023 DE GESTIÓN O ESTRATEGICO**

**PILAR/EJE TRANSVERSAL:** PILAR 4 SEGURIDAD  
**TEMA DE DESARROLLO:** MEDIACIÓN Y CONCILIACIÓN  
**PROGRAMA PRESUPUESTARIO:** 01030903 MEDIACIÓN Y CONCILIACIÓN MUNICIPAL  
**PROYECTO:** 010309030101 MEDIACIÓN, CONCILIACIÓN Y FUNCIÓN CALIFICADORA MUNICIPAL  
**OBJETIVO DEL PROGRAMA PRESUPUESTARIO:** Se orienta al cumplimiento de las atribuciones contenidas en el Título V de la Ley Orgánica Municipal del Estado de México, vigente.  
**DEPENDENCIA GENERAL:** ADO PRESIDENCIA  
**DEPENDENCIA AUXILIAR:** 108 OFICIALÍA CONCILIADORA

**ESTRUCTURA DEL INDICADOR**

**NOMBRE DEL INDICADOR:** Porcentaje de sanciones procedentes por faltas administrativas calificadas.  
**FÓRMULA DE CÁLCULO:** (Número de sanciones procedentes por faltas administrativas calificadas/Total de faltas administrativas calificadas) \*100  
**INTERPRETACIÓN:** Sanciones procedentes de las Faltas administrativas contempladas y calificadas en el Bando Municipal.  
**DIMENSIÓN QUE ATIENDE:** EFICACIA FRECUENCIA DE MEDICIÓN: TRIMESTRAL  
**DESCRIPCIÓN DEL FACTOR DE COMPARACION:** 25/100  
**AMBITO GEOGRAFICO:** 67872  
**COBERTURA:** TODO EL MUNICIPIO  
**LINEA BASE:** 25 SANCIONES POR FALTAS ADMINISTRATIVAS.

**FORMATOS PbrM PROGRAMADOS**

**COMPORTAMIENTO DE LAS VARIABLES DURANTE EL SEGUNDO TRIMESTRE 2023 (ABRIL, MAYO Y JUNIO)**

VARIABLE	UNIDAD DE MEDIDA	OPERACIÓN	META ANUAL	AVANCE TRIMESTRAL				AVANCE ACUMULADO			
				PROG.	%	ALCAN.	%	PROG.	%	ALCAN.	%
TOTAL DE SANCIONES POR FALTAS ADMINISTRATIVAS CONTEMPLADAS EN EL BANDO MUNICIPAL.	SANCIONES POR FALTAS ADMINISTRATIVAS	PORCENTAJE	100	25	25%	10	10%	50	50%	30	30%
TOTAL DE SANCIONES POR FALTAS ADMINISTRATIVAS CALIFICADAS EN EL AÑO	SANCIONES POR FALTAS ADMINISTRATIVAS	PORCENTAJE	100	25	25%	10	10%	50	50%	30	30%

**COMPORTAMIENTO DEL INDICADOR**

**DESCRIPCIÓN DE LA META ANUAL:**

META ANUAL	"2DO. TRIMESTRE"							
	AVANCE TRIMESTRAL				AVANCE ACUMULADO			
	PROG.	ALC.	EF%	SEMÁFORO	PROG.	ALC.	EF%	SEMÁFORO
100	25	10	40%	AMARILLO	50	30	30%	AMARILLO

**DESCRIPCIÓN DE RESULTADOS Y JUSTIFICACIÓN**

LA META TRIMESTRAL NO SE LOGRO SATISFACTORIAMENTE DEBIDO A LA BAJA INCIDENCIA DE SANCIONES

**EVALUACIÓN DEL INDICADOR**

LA META TRIMESTRAL MUESTRA UN AVANCE DEL 40%

ELABORÓ  
  
 UIC LAURA RODRÍGUEZ  
 AUXILIAR ADMINISTRATIVO



Vo.Bo.  
  
 D. ALFONSO GONZÁLEZ VALENCIA  
 OFICIAL CALIFICADOR-MEDIADOR CONCILIADOR



**PBRM-08b FICHA TÉCNICA DE SEGUIMIENTO DE INDICADORES 2023 DE GESTIÓN O ESTRATEGICO**

**PILAR/EJE TRANSVERSAL:** PILAR 4 SEGURIDAD  
**TEMA DE DESARROLLO:** MEDIACIÓN Y CONCILIACIÓN  
**PROGRAMA PRESUPUESTARIO:** 01030903 MEDIACIÓN Y CONCILIACIÓN MUNICIPAL  
**PROYECTO:** 010309030101 MEDIACIÓN, CONCILIACIÓN Y FUNCIÓN CALIFICADORA MUNICIPAL  
**OBJETIVO DEL PROGRAMA PRESUPUESTARIO:** Se orienta al cumplimiento de las atribuciones contenidas en el Título V de la Ley Orgánica Municipal del Estado de México, vigente.  
**DEPENDENCIA GENERAL:** A00 PRESIDENCIA  
**DEPENDENCIA AUXILIAR:** 108 OFICIALIZA CONCILIADORA

**ESTRUCTURA DEL INDICADOR**

**NOMBRE DEL INDICADOR:** Porcentaje de recibos oficiales por concepto de multas expedidos.  
**FÓRMULA DE CÁLCULO:** (Recibos oficiales expedidos/Recibos oficiales presentados ante la Tesorería Municipal) \*100  
**INTERPRETACIÓN:** Expedición de recibos oficiales por concepto de multas conforme al marco jurídico aplicable.  
**DIMENSIÓN QUE ATIENDE:** EFICACIA **FRECUENCIA DE MEDICIÓN:** TRIMESTRAL  
**DESCRIPCIÓN DEL FACTOR DE COMPARACIO:** 5/20  
**AMBITO GEOGRAFICO:** 67872  
**COBERTURA:** TODO EL MUNICIPIO  
**LINEA BASE:** 5 RECIBOS EXPEDIDOS.

**FORMATOS PBRM PROGRAMADOS**

**COMPORTAMIENTO DE LAS VARIABLES DURANTE EL SEGUNDO TRIMESTRE 2023 (ABRIL, MAYO Y JUNIO)**

VARIABLE	UNIDAD DE MEDIDA	OPERACIÓN	META ANUAL	AVANCE TRIMESTRAL				AVANCE ACUMULADO			
				PROG.	%	ALCAN.	%	PROG.	%	ALCAN.	%
RECIBOS OFICIALES PRESENTADOS ANTE LA TESORERIA MUNICIPAL.	EXPEDICION DE RECIBOS.	PORCENTAJE	20	5	25%	3	15%	10	50%	8	40%
RECIBOS OFICIALES EXPEDIDOS.	EXPEDICION DE RECIBOS.	PORCENTAJE	20	5	25%	3	15%	10	50%	8	40%

**COMPORTAMIENTO DEL INDICADOR**

**DESCRIPCIÓN DE LA META ANUAL:**

META ANUAL	"2DO. TRIMESTRE"							
	AVANCE TRIMESTRAL				AVANCE ACUMULADO			
	PROG.	ALC.	EF%	SEMÁFORO	PROG.	ALC.	EF%	SEMÁFORO
20	5	3	60%	AMARILLO	10	8	40%	AMARILLO

**DESCRIPCIÓN DE RESULTADOS Y JUSTIFICACIÓN**

LA META TRIMESTRAL SE ALCANZÓ SATISFACTORIAMENTE DEBIDO INCIDENCIA DE INFRACCIONES AL BANDO DE GOBIERNO MUNICIPAL

**EVALUACIÓN DEL INDICADOR**

LA META TRIMESTRAL MUESTRA UN AVANCE DEL 60%

**ELABORÓ:**  
  
**LIC. LAURA RUIZ GONZALEZ**  
 AUXILIAR ADMINISTRATIVO

  
**2022-2024**  
 OFICIALIZA CALIFICADORA  
 ACAMBAY

**Vo.Bo.**  
  
**L.D. ALFONSO GONZALEZ VALENCIA**  
 OFICIAL CALIFICADOR-MEDIADOR-CONCILIADOR



PBRM-085 FICHA TÉCNICA DE SEGUIMIENTO DE INDICADORES 2023 DE GESTIÓN O ESTRATEGICO

PILAR/EJE TRANSVERSAL: PILAR 4 SEGURIDAD  
 TEMA DE DESARROLLO: MEDIACIÓN Y CONCILIACIÓN  
 PROGRAMA PRESUPUESTARIO: 01030903 MEDIACIÓN Y CONCILIACIÓN MUNICIPAL  
 PROYECTO: 010309030101 MEDIACIÓN, CONCILIACIÓN Y FUNCIÓN CALIFICADORA MUNICIPAL  
 OBJETIVO DEL PROGRAMA PRESUPUESTARIO: Se orienta el cumplimiento de las atribuciones contenidas en el Título V de la Ley Orgánica Municipal del Estado de México, vigente.  
 DEPENDENCIA GENERAL: A00 PRESIDENCIA  
 DEPENDENCIA AUXILIAR: 108 OFICIALÍA CONCILIADORA

ESTRUCTURA DEL INDICADOR

NOMBRE DEL INDICADOR: Porcentaje de boletas de libertad otorgadas.  
 FÓRMULA DE CÁLCULO: Boletas de libertad otorgadas/Total de infracciones calificadas) \*100  
 INTERPRETACIÓN: Otorgamiento de boletas libertad.  
 DIMENSIÓN QUE ATIENDE: EFICACIA FRECUENCIA DE MEDICIÓN: TRIMESTRAL  
 DESCRIPCIÓN DEL FACTOR DE COMPARACION: 25/100  
 AMBITO GEOGRAFICO: 67872  
 COBERTURA: TODO EL MUNICIPIO  
 LINEA BASE: 25 SANCIONES POR FALTAS ADMINISTRATIVAS.  
 FORMATOS PBRM PROGRAMADOS

COMPORTAMIENTO DE LAS VARIABLES DURANTE EL SEGUNDO TRIMESTRE 2023 (ABRIL, MAYO Y JUNIO)

VARIABLE	UNIDAD DE MEDIDA	OPERACIÓN	META ANUAL	AVANCE TRIMESTRAL				AVANCE ACUMULADO			
				PROG.	%	ALCAN.	%	PROG.	%	ALCAN.	%
TOTAL DE INFRACCIONES CALIFICADAS.	OTORGAMIENTO BOLETAS DE LIBERTAD	PORCENTAJE	100	25	25%	10	10%	50	50%	30	30%
BOLETAS DE LIBERTAD OTORGADAS.	OTORGAMIENTO BOLETAS DE LIBERTAD	PORCENTAJE	100	25	25%	10	10%	50	50%	30	30%

COMPORTAMIENTO DEL INDICADOR

DESCRIPCIÓN DE LA META ANUAL:

META ANUAL	"2DO. TRIMESTRE"							
	AVANCE TRIMESTRAL				AVANCE ACUMULADO			
	PROG.	ALC.	EF%	SEMÁFORO	PROG.	ALC.	EF%	SEMÁFORO
100	25	10	40%	AMARILLO	50	30	30%	AMARILLO

DESCRIPCIÓN DE RESULTADOS Y JUSTIFICACIÓN

LA META TRIMESTRAL NO SE ALCANZÓ DEBIDO A LA BAJA INCIDENCIA DE INFRACCIONES POR LA CIUDADANIA

EVALUACIÓN DEL INDICADOR

LA META TRIMESTRAL MUESTRA UN AVANCE DEL 40%

ELABORÓ  
 LIC. ROSA ROJAS GONZÁLEZ  
 AUXILIAR ADMINISTRATIVO



Vo.Bo.  
 ALFONSO GONZÁLEZ VALENCIA  
 OFICIAL CALIFICADOR-MEDIADOR-CONCILIADOR



SISTEMA DE COORDINACIÓN HACENDARIA DEL ESTADO DE MÉXICO CON SUS MUNICIPIOS  
 GUÍA METODOLÓGICA PARA EL SEGUIMIENTO Y EVALUACIÓN DEL PLAN DE DESARROLLO MUNICIPAL



**PBRM-08b FICHA TÉCNICA DE SEGUIMIENTO DE INDICADORES 2023 DE GESTIÓN O ESTRATÉGICO**

**PILAR/EJE TRANSVERSAL:** II Gobierno Moderno, Capaz y Responsable  
**TEMA DE DESARROLLO:** Transparencia y rendición de cuentas  
**PROGRAMA PRESUPUESTARIO:** Transparencia  
**PROYECTO:** Vinculación ciudadana con la administración pública

**OBJETIVO DEL PROGRAMA PRESUPUESTARIO:**

Se refiere a la obligación que tiene el sector público en el ejercicio de sus atribuciones para generar un ambiente de confianza, seguridad y franqueza, de tal forma que se tenga informada a la ciudadanía sobre las responsabilidades, procedimientos, reglas, normas y demás información que se genera en el sector, en un marco de abierta participación social y escrutinio público; así como garantizar la protección de sus datos personales en posesión de los sujetos obligados

**DEPENDENCIA GENERAL:** Presidencia  
**DEPENDENCIA AUXILIAR:** Unidad de Transparencia

**ESTRUCTURA DEL INDICADOR**

**NOMBRE DEL INDICADOR:** Porcentaje de personal capacitado en materia de transparencia y acceso a la Información pública y protección de datos personales.

**FÓRMULA DE CÁLCULO:** (Número de personas capacitadas/ Número de personas programadas a ser capacitadas)\*100

**INTERPRETACIÓN:**

**DIMENSIÓN QUE ATIENDE:** Eficacia **FRECUENCIA DE MEDICIÓN:** Trimestral

**DESCRIPCIÓN DEL FACTOR DE COMPARACION:** 1/4

**AMBITO GEOGRAFICO:** 67,872

**COBERTURA:** TODO EL MUNICIPIO

**LINEA BASE:** 1

**FORMATOS PBRM PROGRAMADOS**

**COMPORTAMIENTO DE LAS VARIABLES DURANTE EL SEGUNDO TRIMESTRE 2023 (ABRIL, MAYO Y JUNIO)**

VARIABLE	UNIDAD DE MEDIDA	OPERACIÓN	META ANUAL	AVANCE TRIMESTRAL				AVANCE ACUMULADO			
				PROG.	%	ALCAN.	%	PROG.	%	ALCAN.	%
Capacitación a Servidores Públicos en Materia de Transparencia, Acceso a la Información Pública y Protección de Datos Personales.	CAPACITACIONES	PORCENTUAL	4	1	25%	2	50%	2	50%	3	75%
Capacitación a Servidores Públicos en Materia de Transparencia, Acceso a la Información Pública y Protección de Datos Personales.	CAPACITACIONES	PORCENTUAL	4	1	25%	2	50%	2	50%	3	75%

**COMPORTAMIENTO DEL INDICADOR**

**DESCRIPCIÓN DE LA META ANUAL:**

META ANUAL	"2DO. TRIMESTRE"				AVANCE ACUMULADO			
	PROG.	ALC.	EF%	SEMÁFORO	PROG.	ALC.	EF%	SEMÁFORO
4	1	2	200%	VERDE	2	3	75%	AMARILLO


**DESCRIPCIÓN DE RESULTADOS Y JUSTIFICACIÓN**

SE PROGRAMÓ 1 CAPACITACIÓN EN ESTE TRIMESTRE Y SE LOGRARON REALIZAR 2 CAPACITACIONES DEBIDO A LAS ACTIVIDADES DEMANDADAS DEL ÁREA

**EVALUACIÓN DEL INDICADOR**

EL TRIMESTRE MARCO UN AVANCE DEL 200%, Y CON ELLO SE LOGRA CUMPLIR TRES CUARTAS PARTES DE LA META ANUAL

ELABORÓ  
  
 C. D. EDITH CERDA CORREA  
 AUXILIAR DE LA UNIDAD DE TRANSPARENCIA



Va.Bo.  
  
 LIC. LEILY ARELY CHÁVEZ RUÍZ  
 TITULAR DE LA UNIDAD DE TRANSPARENCIA



SISTEMA DE COORDINACIÓN HACENDARIA DEL ESTADO DE MÉXICO CON SUS MUNICIPIOS  
 GUÍA METODOLÓGICA PARA EL SEGUIMIENTO Y EVALUACIÓN DEL PLAN DE DESARROLLO MUNICIPAL



PBRM-08b FICHA TÉCNICA DE SEGUIMIENTO DE INDICADORES 2023 DE GESTIÓN O ESTRATÉGICO

**PILAR/EJE TRANSVERSAL:** II Gobierno Moderno, Capaz y Responsable  
**TEMA DE DESARROLLO:** Transparencia y rendición de cuentas  
**PROGRAMA PRESUPUESTARIO:** Transparencia  
**PROYECTO:** Vinculación ciudadana con la administración pública

**OBJETIVO DEL PROGRAMA PRESUPUESTARIO:** Se refiere a la obligación que tiene el sector público en el ejercicio de sus atribuciones para generar un ambiente de confianza, seguridad y franqueza, de tal forma que se tenga informada a la ciudadanía sobre las responsabilidades, procedimientos, reglas, normas y demás información que se genera en el sector, en un marco de abierta participación social y escrutinio público; así como garantizar la protección de sus datos personales en posesión de los sujetos obligados

**DEPENDENCIA GENERAL:** Presidencia  
**DEPENDENCIA AUXILIAR:** Unidad de Transparencia

**ESTRUCTURA DEL INDICADOR**

**NOMBRE DEL INDICADOR:** Porcentaje de seguimiento a los SPH en cumplimiento de sus obligaciones.  
**FÓRMULA DE CÁLCULO:** (Total de SPH que cumplen con sus obligaciones en materia de Transparencia y Acceso a la Información Pública y Protección de Datos Personales/Total de SPH para el cumplimiento de sus obligaciones en transparencia, el acceso a la Información pública y la protección de los datos personales) \*100 programadas a ser capacitadas) \*100

**INTERPRETACIÓN:**

**DIMENSIÓN QUE ATIENDE:** Eficacia **FRECUENCIA DE MEDICIÓN:** Trimestral  
**DESCRIPCIÓN DEL FACTOR DE COMPARACION:** 1/4  
**AMBITO GEOGRAFICO:** 67,872  
**COBERTURA:** TODO EL MUNICIPIO  
**LINEA BASE:** 1

**FORMATOS PBRM PROGRAMADOS**

**COMPORTAMIENTO DE LAS VARIABLES DURANTE EL SEGUNDO TRIMESTRE 2023 (ABRIL, MAYO Y JUNIO)**

VARIABLE	UNIDAD DE MEDIDA	OPERACIÓN	AVANCE TRIMESTRAL					AVANCE ACUMULADO			
			META ANUAL	PROG.	%	ALCAN.	%	PROG.	%	ALCAN.	%
Seguimiento y evaluación del cumplimiento a las obligaciones de los Servidores Públicos Habilitados (SPH)	CUMPLIMIENTO	ACTUALIZACION	4	1	25%	1	25%	2	50%	2	50%
Seguimiento y evaluación del cumplimiento a las obligaciones de los Servidores Públicos Habilitados (SPH)	CUMPLIMIENTO	ACTUALIZACION	4	1	25%	1	25%	2	50%	2	50%

**COMPORTAMIENTO DEL INDICADOR**

**DESCRIPCIÓN DE LA META ANUAL:**

META ANUAL	"2DO. TRIMESTRE"							
	AVANCE TRIMESTRAL				AVANCE ACUMULADO			
	PROG.	ALC.	EF%	SEMÁFORO	PROG.	ALC.	EF%	SEMÁFORO
4	1	1	100%	VERDE	2	2	50%	AMARILLO

**DESCRIPCIÓN DE RESULTADOS Y JUSTIFICACIÓN**

SE LLEVÓ EL SEGUIMIENTO AL PORTAL IPOMEX

**EVALUACIÓN DEL INDICADOR**

EL TRIMESTRE REGISTRÓ UN AVANCE DEL 100% Y CON ELLO SE PRESENTA UN AVANCE DEL 50% DE LA META ANUAL

ELABORÓ  
  
 C. D. EDITH CERDA CORREA  
 AUXILIAR DE LA UNIDAD DE TRANSPARENCIA



Vo.Bo.  
  
 LIC. LEILY ARELY CHÁVEZ RUÍZ  
 TITULAR DE LA UNIDAD DE TRANSPARENCIA



SISTEMA DE COORDINACIÓN HACENDARIA DEL ESTADO DE MÉXICO CON SUS MUNICIPIOS  
 GUÍA METODOLÓGICA PARA EL SEGUIMIENTO Y EVALUACIÓN DEL PLAN DE DESARROLLO MUNICIPAL



PbRM-08b FICHA TÉCNICA DE SEGUIMIENTO DE INDICADORES 2023 DE GESTIÓN O ESTRATÉGICO

**PILAR/EJE TRANSVERSAL:** Il Gobierno Moderno, Capaz y Responsable  
**TEMA DE DESARROLLO:** Transparencia y rendición de cuentas  
**PROGRAMA PRESUPUESTARIO:** Transparencia  
**PROYECTO:** Vinculación ciudadana con la administración pública

**OBJETIVO DEL PROGRAMA PRESUPUESTARIO:** Se refiere a la obligación que tiene el sector público en el ejercicio de sus atribuciones para generar un ambiente de confianza, seguridad y franqueza, de tal forma que se tenga informada a la ciudadanía sobre las responsabilidades, procedimientos, reglas, normas y demás información que se genera en el sector, en un marco de abierta participación social y escrutinio público; así como garantizar la protección de sus datos personales en posesión de los sujetos obligados

**DEPENDENCIA GENERAL:** Presidencia  
**DEPENDENCIA AUXILIAR:** Unidad de Transparencia

ESTRUCTURA DEL INDICADOR

**NOMBRE DEL INDICADOR:** Porcentaje de solicitudes de acceso a la Información con recurso de revisión.  
**FÓRMULA DE CÁLCULO:**  $(\text{Número de solicitudes de información con recurso de revisión} / \text{Total de solicitudes de acceso a la Información atendidas}) * 100$

**INTERPRETACIÓN:**  
**DIMENSIÓN QUE ATIENDE:** eficiencia  
**DESCRIPCIÓN DEL FACTOR DE COMPARACION:** 1/5  
**FRECUENCIA DE MEDICIÓN:** Trimestral  
**AMBITO GEOGRAFICO:** 67,872  
**COBERTURA:** TODO EL MUNICIPIO  
**LINEA BASE:** 1

FORMATOS PbRM PROGRAMADOS

COMPORTAMIENTO DE LAS VARIABLES DURANTE EL SEGUNDO TRIMESTRE 2023 (ABRIL, MAYO Y JUNIO)

VARIABLE	UNIDAD DE MEDIDA	OPERACIÓN	META ANUAL	AVANCE TRIMESTRAL				AVANCE ACUMULADO			
				PROG.	%	ALCAN.	%	PROG.	%	ALCAN.	%
Número de solicitudes de información con recurso de revisión	CUMPLIMIENTO	PORCENTUAL	5	1	20%	2	40%	2	40%	2	40%
Número de solicitudes de información con recurso de revisión	CUMPLIMIENTO	PORCENTUAL	5	1	20%	2	40%	2	40%	2	40%

COMPORTAMIENTO DEL INDICADOR

DESCRIPCIÓN DE LA META ANUAL:

META ANUAL	"2DO. TRIMESTRE"				AVANCE ACUMULADO			
	PROG.	ALC.	EF%	SEMÁFORO	PROG.	ALC.	EF%	SEMÁFORO
5	1	2	200%	VERDE	2	2	40%	AMARILLO


DESCRIPCIÓN DE RESULTADOS Y JUSTIFICACIÓN

SE LOGRÓ REVASAR LE META DE ESTÉ TRIMESTRE DEBIDO A QUE FUERON SOLICITADOS 2 RECURSOS DE REVISIÓN POR LA CIUDADANÍA

EVALUACIÓN DEL INDICADOR

EL INDICADOR MARCÓ UN AVANCE DE 200%, DEBIDO A QUE HUBO 2 RECURSOS INTERPUESTOS POR LA CIUDADANÍA EN ESTE TRIMESTRE

ELABORÓ  
  
 C.D. EDITH CERDA CORREA  
 AUXILIAR DE LA UNIDAD DE TRANSPARENCIA



Vo.Bo.  
  
 LIC. LICELY ARELY CHÁVEZ RUÍZ  
 TITULAR DE LA UNIDAD DE TRANSPARENCIA



SISTEMA DE COORDINACIÓN HACENDARIA DEL ESTADO DE MÉXICO CON SUS MUNICIPIOS  
 GUÍA METODOLÓGICA PARA EL SEGUIMIENTO Y EVALUACIÓN DEL PLAN DE DESARROLLO MUNICIPAL



**PBRM-08b FICHA TÉCNICA DE SEGUIMIENTO DE INDICADORES 2023 DE GESTIÓN O ESTRATEGICO**

**PILAR/EJE TRANSVERSAL:** PILAR SOCIAL 1

**TEMA DE DESARROLLO:** DESARROLLO HUMANO INCLUYENTE SIN DISCRIMINACIÓN Y LIBRE DE VIOLENCIA.

**PROGRAMA PRESUPUESTARIO:** 02060701 PUEBLOS INDÍGENAS

**PROYECTO:** 020607010104 DIFUSIÓN Y PROTECCIÓN DE LAS MANIFESTACIONES Y EL PATRIMONIO CULTURAL DE LOS PUEBLOS INDÍGENAS.

**OBJETIVO DEL PROGRAMA PRESUPUESTARIO:** INCLUYE EL QUEHACER GUBERNAMENTAL PARA IMPULSAR EL DESARROLLO INTEGRAL DE LOS PUEBLOS INDÍGENAS CON LA PARTICIPACIÓN SOCIAL Y EL RESPETO A SUS COSTUMBRES Y TRADICIONES.

**DEPENDENCIA GENERAL:** A00 PRESIDENCIA

**DEPENDENCIA AUXILIAR:** 151 ATENCIÓN A LOS PUEBLOS INDÍGENAS.

**ESTRUCTURA DEL INDICADOR**

**NOMBRE DEL INDICADOR:** PORCENTAJE DE ESPACIOS DESTINADOS A COMERCIANTES ARTESANALES.

**FÓRMULA DE CÁLCULO:** (ESPACIOS DESTINADOS PARA COMERCIOS DE ARTESANOS INSTALADOS/ESPACIOS DESTINADOS PARA COMERCIOS DE ARTESANOS PROGRAMADOS)\*

**INTERPRETACIÓN:** IMPULSAR LA COMERCIALIZACIÓN DE ARTESANÍAS INDÍGENAS.

**DIMENSIÓN QUE ATIENDE:** EFICACIA

**FRECUENCIA DE MEDICIÓN:** TRIMESTRAL

**DESCRIPCIÓN DEL FACTOR DE COMPARACION:** 0/2

**AMBITO GEOGRAFICO:** 67,872

**COBERTURA:** TODO EL MUNICIPIO

**LÍNEA BASE:** 0

**FORMATOS PBRM PROGRAMADOS**

**COMPORTAMIENTO DE LAS VARIABLES DURANTE EL SEGUNDO TRIMESTRE 2023 (ABRIL, MAYO Y JUNIO)**

VARIABLE	UNIDAD DE MEDIDA	OPERACIÓN	META ANUAL	AVANCE TRIMESTRAL				AVANCE ACUMULADO			
				PROG.	%	ALCAN.	%	PROG.	%	ALCAN.	%
ESPACIOS DE EXPOSICIÓN Y COMERCIALIZACIÓN DE PRODUCTOS ARTESANALES PROGRAMADOS	ESPACIOS	PORCENTAJE	2	0	0%	0	0%	1	50%	1	50%
ESPACIOS DESTINADOS PARA COMERCIOS DE ARTESANOS INSTALADOS	ESPACIOS	PORCENTAJE	2	0	0%	0	0%	1	50%	1	50%

**COMPORTAMIENTO DEL INDICADOR**

**DESCRIPCIÓN DE LA META ANUAL:**

META ANUAL	"2DO. TRIMESTRE"							
	AVANCE TRIMESTRAL				AVANCE ACUMULADO			
	PROG.	ALC.	EF%	SEMÁFORO	PROG.	ALC.	EF%	SEMÁFORO
2	0	0	100%	verde	1	1	50%	AMARILLO


**DESCRIPCIÓN DE RESULTADOS Y JUSTIFICACIÓN**

NO SE PROGRAMO NADA PARA EL TRIMESTRE

**EVALUACIÓN DEL INDICADOR**

LA META TRIMESTRAL NO PRESENTÓ AVANCE

ELABORÓ  
  
 PROF. EMILIO BENITEZ MARTÍNEZ



Vc.Bo.  
  
 PROF. EMILIO BENITEZ MARTÍNEZ



SISTEMA DE COORDINACIÓN HACENDARIA DEL ESTADO DE MÉXICO CON SUS MUNICIPIOS  
 GUÍA METODOLÓGICA PARA EL SEGUIMIENTO Y EVALUACIÓN DEL PLAN DE DESARROLLO MUNICIPAL



PBRM-085 FICHA TÉCNICA DE SEGUIMIENTO DE INDICADORES 2023 DE GESTIÓN O ESTRATÉGICO

PILAR/EJE TRANSVERSAL: PILAR SOCIAL 1

TEMA DE DESARROLLO: DESARROLLO HUMANO INCLUYENTE SIN DISCRIMINACIÓN Y LIBRE DE VIOLENCIA.

PROGRAMA PRESUPUESTARIO: 02060701 PUEBLOS INDÍGENAS

PROYECTO: 020607010104 DIFUSIÓN Y PROTECCIÓN DE LAS MANIFESTACIONES Y EL PATRIMONIO CULTURAL DE LOS PUEBLOS INDÍGENAS.

OBJETIVO DEL PROGRAMA PRESUPUESTARIO: INCLUYE EL QUEHACER GUBERNAMENTAL PARA IMPULSAR EL DESARROLLO INTEGRAL DE LOS PUEBLOS INDÍGENAS CON LA PARTICIPACIÓN SOCIAL Y EL RESPETO A SUS COSTUMBRES Y TRADICIONES.

DEPENDENCIA GENERAL: A00 PRESIDENCIA

DEPENDENCIA AUXILIAR: 151 ATENCIÓN A LOS PUEBLOS INDÍGENAS.

ESTRUCTURA DEL INDICADOR

NOMBRE DEL INDICADOR: PORCENTAJE DE ARTESANOS BENEFICIADOS CON ESPACIOS COMERCIALES.

FÓRMULA DE CÁLCULO: (ARTESANOS BENEFICIADOS CON ESPACIOS COMERCIALES/TOTAL DE ESPACIOS COMERCIALES DESTINADOS A LA COMERCIALIZACIÓN DE ARTESANÍAS INDÍGENAS)\*100.

INTERPRETACIÓN: ARTESANOS BENEFICIADOS EN LA COMERCIALIZACIÓN DE SUS ARTESANÍAS.

DIMENSIÓN QUE ATIENDE: EFICACIA

FRECUENCIA DE MEDICIÓN: TRIMESTRAL

DESCRIPCIÓN DEL FACTOR DE COMPARACIÓN: 2/10

AMBITO GEOGRAFICO: 67,872

COBERTURA: TODO EL MUNICIPIO

LINEA BASE: 2

FORMATOS PBRM PROGRAMADOS

COMPORTAMIENTO DE LAS VARIABLES DURANTE EL SEGUNDO TRIMESTRE 2023 (ABRIL, MAYO Y JUNIO)

VARIABLE	UNIDAD DE MEDIDA	OPERACIÓN	META ANUAL	AVANCE TRIMESTRAL				AVANCE ACUMULADO			
				PROG.	%	ALCAN.	%	PROG.	%	ALCAN.	%
ARTESANOS BENEFICIADOS CON ESPACIOS COMERCIALES	ESPACIOS	PORCENTAJE	10	2	20%	2	20%	4	40%	4	40%
TOTAL DE ESPACIOS COMERCIALES DESTINADOS A LA COMERCIALIZACIÓN DE ARTESANÍAS INDÍGENAS	ESPACIOS	PORCENTAJE	10	2	20%	2	20%	4	40%	4	40%

COMPORTAMIENTO DEL INDICADOR

DESCRIPCIÓN DE LA META ANUAL

META ANUAL	"2DO. TRIMESTRE"							
	AVANCE TRIMESTRAL				AVANCE ACUMULADO			
	PROG.	ALC.	EF%	SEMÁFORO	PROG.	ALC.	EF%	SEMÁFORO
10	2	2	100%	VERDE	4	4	40%	AMARILLO

DESCRIPCIÓN DE RESULTADOS Y JUSTIFICACIÓN

LA META TRIMESTRAL SE LOGRÓ SATISFACTORIAMENTE

EMISIÓN DEL INDICADOR

LA META TRIMESTRAL REGISTRO UN AVANCE DEL 100%

ELABORÓ  
 PROF. EMILIO BENÍTEZ MARTÍNEZ



Vo.Bo.  
 PROF. EMILIO BENÍTEZ MARTÍNEZ



SISTEMA DE COORDINACIÓN HACENDARIA DEL ESTADO DE MÉXICO CON SUS MUNICIPIOS  
 GUÍA METODOLÓGICA PARA EL SEGUIMIENTO Y EVALUACIÓN DEL PLAN DE DESARROLLO MUNICIPAL



**PBRM-08b FICHA TÉCNICA DE SEGUIMIENTO DE INDICADORES 2023 DE GESTIÓN O ESTRATÉGICO**

PILAR/EJE TRANSVERSAL: PILAR SOCIAL 1

TEMA DE DESARROLLO: DESARROLLO HUMANO INCLUYENTE SIN DISCRIMINACIÓN Y LIBRE DE VIOLENCIA.

PROGRAMA PRESUPUESTARIO: 02060701 PUEBLOS INDÍGENAS

PROYECTO: 020607010104 DIFUSIÓN Y PROTECCIÓN DE LAS MANIFESTACIONES Y EL PATRIMONIO CULTURAL DE LOS PUEBLOS INDÍGENAS.

OBJETIVO DEL PROGRAMA PRESUPUESTARIO: INCLUYE EL QUEHACER GUBERNAMENTAL PARA IMPULSAR EL DESARROLLO INTEGRAL DE LOS PUEBLOS INDÍGENAS CON LA PARTICIPACIÓN SOCIAL Y EL RESPETO A SUS COSTUMBRES Y TRADICIONES.

DEPENDENCIA GENERAL: A00 PRESIDENCIA

DEPENDENCIA AUXILIAR: 151 ATENCIÓN A LOS PUEBLOS INDÍGENAS.

**ESTRUCTURA DEL INDICADOR**

NOMBRE DEL INDICADOR: PORCENTAJE DE EFICIENCIA EN LA PROMOCIÓN COMERCIAL DE ARTESANÍAS INDÍGENAS.

FÓRMULA DE CÁLCULO: (TOTAL DE PROMOCIONES REALIZADAS/TOTAL DE PROMOCIONES Y DIVULGACIONES PREVISTAS A REALIZAR)\*100.

INTERPRETACIÓN: PROMOCIÓN Y DIVULGACIÓN DEL CENTRO ARTESANAL.

DIMENSIÓN QUE ATIENDE: EFICACIA

FRECUENCIA DE MEDICIÓN: TRIMESTRAL

DESCRIPCIÓN DEL FACTOR DE COMPARACIÓN: 2/10

AMBITO GEOGRAFICO: 67,872

COBERTURA: TODO EL MUNICIPIO

LINEA BASE: 2

**FORMATOS PBRM PROGRAMADOS**

**COMPORTAMIENTO DE LAS VARIABLES DURANTE EL SEGUNDO TRIMESTRE 2023 (ABRIL, MAYO Y JUNIO)**

VARIABLE	UNIDAD DE MEDIDA	OPERACIÓN	META ANUAL	AVANCE TRIMESTRAL				AVANCE ACUMULADO			
				PROG.	%	ALCAN.	%	PROG.	%	ALCAN.	%
TOTAL DE PROMOCIONES Y DIVULGACIONES PREVISTAS A REALIZAR	PROMOCIONES	PORCENTAJE	10	2	20%	2	20%	4	40%	4	40%
TOTAL DE PROMOCIONES REALIZADAS	PROMOCIONES	PORCENTAJE	10	2	20%	2	20%	4	40%	4	40%

**COMPORTAMIENTO DEL INDICADOR**

**DESCRIPCIÓN DE LA META ANUAL:**

META ANUAL	"2do. TRIMESTRE"							
	AVANCE TRIMESTRAL				AVANCE ACUMULADO			
	PROG.	ALC.	EF%	SEMÁFORO	PROG.	ALC.	EF%	SEMÁFORO
10	2	2	100%	VERDE	4	4	40%	AMARILLO

**DESCRIPCIÓN DE RESULTADOS Y JUSTIFICACIÓN**

LO PROGRAMADO EN EL TRIMESTRE SE LOGRÓ SATISFACTORIAMENTE

**EVALUACIÓN DEL INDICADOR**

LA META TRIMESTRAL REGISTRO UN AVANCE DEL 100%

ELABORÓ

PROFR. EMILIO BENITEZ MARTINEZ



Vp.Bo.

PROFR. EMILIO BENITEZ MARTINEZ



SISTEMA DE COORDINACIÓN HACENDARIA DEL ESTADO DE MÉXICO CON SUS MUNICIPIOS  
 GUÍA METODOLÓGICA PARA EL SEGUIMIENTO Y EVALUACIÓN DEL PLAN DE DESARROLLO MUNICIPAL



**PBRM-08b FICHA TÉCNICA DE SEGUIMIENTO DE INDICADORES 2023 DE GESTIÓN O ESTRATÉGICO**

PILAR/EJE TRANSVERSAL: PILAR SOCIAL 1

TEMA DE DESARROLLO: DESARROLLO HUMANO INCLUYENTE SIN DISCRIMINACIÓN Y LIBRE DE VIOLENCIA.

PROGRAMA PRESUPUESTARIO: 02060701 PUEBLOS INDÍGENAS

PROYECTO: 020607010104 DIFUSIÓN Y PROTECCIÓN DE LAS MANIFESTACIONES Y EL PATRIMONIO CULTURAL DE LOS PUEBLOS INDÍGENAS.

OBJETIVO DEL PROGRAMA PRESUPUESTARIO: INCLUYE EL QUEHACER GUBERNAMENTAL PARA IMPULSAR EL DESARROLLO INTEGRAL DE LOS PUEBLOS INDÍGENAS CON LA PARTICIPACIÓN SOCIAL Y EL RESPETO A SUS COSTUMBRES Y TRADICIONES.

DEPENDENCIA GENERAL: ADO PRESIDENCIA

DEPENDENCIA AUXILIAR: 151 ATENCIÓN A LOS PUEBLOS INDÍGENAS.

**ESTRUCTURA DEL INDICADOR**

NOMBRE DEL INDICADOR: PORCENTAJE DE MATERIAL LITERARIO INCLUIDO EN EL PROGRAMA DE ANÁLISIS LITERARIO.

FÓRMULA DE CÁLCULO: (MATERIAL LITERARIO INCLUIDO EN EL PROGRAMA DE ANÁLISIS LITERARIO/TOTAL DE MATERIAL LITERARIO DISPONIBLE)\*100.

INTERPRETACIÓN: DISEÑO DEL CONTENIDO DE UN PROGRAMA DE LITERATURA POPULAR ENFOCADO A LA EXPOSICIÓN Y ANÁLISIS.

DIMENSIÓN QUE ATIENDE: EFICACIA

FRECUENCIA DE MEDICIÓN: TRIMESTRAL

DESCRIPCIÓN DEL FACTOR DE COMPARACIÓN: 0/1

AMBITO GEOGRAFICO: 67,872

COBERTURA: TODO EL MUNICIPIO

LINEA BASE: 0

**FORMATOS PBRM PROGRAMADOS**

**COMPORTAMIENTO DE LAS VARIABLES DURANTE EL SEGUNDO TRIMESTRE 2023 (ABRIL, MAYO y JUNIO)**

VARIABLE	UNIDAD DE MEDIDA	OPERACIÓN	META ANUAL	AVANCE TRIMESTRAL				AVANCE ACUMULADO			
				PROG.	%	ALCAN.	%	PROG.	%	ALCAN.	%
TOTAL DE MATERIAL LITERARIO DISPONIBLE	EXPOSICIONES	PORCENTAJE	1	0	0%	0	0%	1	100%	1	100%
MATERIAL LITERARIO INCLUIDO EN EL PROGRAMA DE ANÁLISIS LITERARIO	EXPOSICIONES	PORCENTAJE	1	0	0%	0	0%	1	100%	1	100%

**COMPORTAMIENTO DEL INDICADOR**

**DESCRIPCIÓN DE LA META ANUAL:**

META ANUAL	"2DO. TRIMESTRE"							
	AVANCE TRIMESTRAL				AVANCE ACUMULADO			
	PROG.	ALC.	EF%	SEMÁFORO	PROG.	ALC.	EF%	SEMÁFORO
1	0	0	100%	verde	1	1	100%	VERDE

**DESCRIPCIÓN DE RESULTADOS Y JUSTIFICACIÓN**

NO SE PROGRAMO NADA PARA EL TRIMESTRE PORQUE LA META ANUAL SE CUMPLIO EN EL PRIMER TRIMESTRE

**EVALUACIÓN DEL INDICADOR**

EL TRIMESTRE NO REGISTRO AVANCE

ELABORÓ

PROFR. EMILIO BENITEZ MARTÍNEZ

Vo.Bo.

PROFR. EMILIO BENITEZ MARTÍNEZ





SISTEMA DE COORDINACIÓN HACENDARIA DEL ESTADO DE MÉXICO CON SUS MUNICIPIOS  
 GUIA METODOLÓGICA PARA EL SEGUIMIENTO Y EVALUACIÓN DEL PLAN DE DESARROLLO MUNICIPAL



PBRM-08b FICHA TÉCNICA DE SEGUIMIENTO DE INDICADORES 2023 DE GESTIÓN O ESTRATÉGICO

PILAR/EJE TRANSVERSAL: PILAR SOCIAL 1

TEMA DE DESARROLLO: DESARROLLO HUMANO INCLUYENTE SIN DISCRIMINACIÓN Y LIBRE DE VIOLENCIA

PROGRAMA PRESUPUESTARIO: 02060701 PUEBLOS INDÍGENAS

PROYECTO: 020607010104 DIFUSIÓN Y PROTECCIÓN DE LAS MANIFESTACIONES Y EL PATRIMONIO CULTURAL DE LOS PUEBLOS INDÍGENAS.

OBJETIVO DEL PROGRAMA PRESUPUESTARIO: INCLUYE EL QUEHACER GUBERNAMENTAL PARA IMPULSAR EL DESARROLLO INTEGRAL DE LOS PUEBLOS INDÍGENAS CON LA PARTICIPACIÓN SOCIAL Y EL RESPETO A SUS COSTUMBRES Y TRADICIONES.

DEPENDENCIA GENERAL: A00 PRESIDENCIA

DEPENDENCIA AUXILIAR: 151 ATENCIÓN A LOS PUEBLOS INDÍGENAS.

ESTRUCTURA DEL INDICADOR

NOMBRE DEL INDICADOR: PORCENTAJE DE PARTICIPACIÓN DE EXPOSITORES LITERARIOS INDÍGENAS.

FÓRMULA DE CÁLCULO: (EXPOSITORES LITERARIOS INDÍGENAS PARTICIPANTES/TOTAL DE EXPOSITORES LITERARIOS INDÍGENAS INVITADOS)\*100

INTERPRETACIÓN:

DIMENSIÓN QUE ATIENDE: EFICACIA

FRECUENCIA DE MEDICIÓN: TRIMESTRAL

DESCRIPCIÓN DEL FACTOR DE COMPARACIÓN: 2/10

ÁMBITO GEOGRÁFICO: 67,872

COBERTURA: TODO EL MUNICIPIO

LÍNEA BASE: 2

FORMATOS PBRM PROGRAMADOS

COMPORTAMIENTO DE LAS VARIABLES DURANTE EL SEGUNDO TRIMESTRE 2023 (ABRIL, MAYO y JUNIO)

VARIABLE	UNIDAD DE MEDIDA	OPERACIÓN	META ANUAL	AVANCE TRIMESTRAL				AVANCE ACUMULADO			
				PROG.	%	ALCAN.	%	PROG.	%	ALCAN.	%
TOTAL DE EXPOSITORES LITERARIOS INDÍGENAS INVITADOS	PARTICIPANTES	PORCENTAJE	10	2	20%	1	10%	4	40%	3	30%
EXPOSITORES LITERARIOS INDÍGENAS PARTICIPANTES	PARTICIPANTES	PORCENTAJE	10	2	20%	1	10%	4	40%	3	30%

COMPORTAMIENTO DEL INDICADOR

DESCRIPCIÓN DE LA META ANUAL

META ANUAL	"2DO. TRIMESTRE"							
	AVANCE TRIMESTRAL				AVANCE ACUMULADO			
	PROG.	ALC.	EF%	SEMÁFORO	PROG.	ALC.	EF%	SEMÁFORO
10	2	1	50%	AMARILLO	4	3	30%	AMARILLO

DESCRIPCIÓN DE RESULTADOS Y JUSTIFICACIÓN

NO SE ALCANZÓ LO PROGRAMADO, DEBIDO A LA VEDA ELECTORAL.

EVALUACIÓN DEL INDICADOR

LA META TRIMESTRAL REGISTRÓ UN AVANCE DEL 50%

ELABORÓ

PROFR. EMILIO BENITEZ MARTINEZ



Vp.Bo.

PROFR. EMILIO BENITEZ MARTINEZ



SISTEMA DE COORDINACIÓN HACENDARIA DEL ESTADO DE MÉXICO CON SUS MUNICIPIOS  
 GUIA METODOLÓGICA PARA EL SEGUIMIENTO Y EVALUACIÓN DEL PLAN DE DESARROLLO MUNICIPAL



**PbRM-08b FICHA TÉCNICA DE SEGUIMIENTO DE INDICADORES 2022 DE GESTIÓN O ESTRATEGICO**

PILAR/EJE TRANSVERSAL: PILAR SOCIAL 1

TEMA DE DESARROLLO: DESARROLLO HUMANO INCLUYENTE SIN DISCRIMINACIÓN Y LIBRE DE VIOLENCIA.

PROGRAMA PRESUPUESTARIO: 02060701 PUEBLOS INDÍGENAS

PROYECTO: 020607010104 DIFUSIÓN Y PROTECCIÓN DE LAS MANIFESTACIONES Y EL PATRIMONIO CULTURAL DE LOS PUEBLOS INDÍGENAS.

OBJETIVO DEL PROGRAMA PRESUPUESTARIO: INCLUYE EL QUEHACER GUBERNAMENTAL PARA IMPULSAR EL DESARROLLO INTEGRAL DE LOS PUEBLOS INDÍGENAS CON LA PARTICIPACIÓN SOCIAL Y EL RESPETO A SUS COSTUMBRES Y TRADICIONES.

DEPENDENCIA GENERAL: A00 PRESIDENCIA

DEPENDENCIA AUXILIAR: 151 ATENCIÓN A LOS PUEBLOS INDÍGENAS.

**ESTRUCTURA DEL INDICADOR**

NOMBRE DEL INDICADOR: PORCENTAJE DE ASISTENTES A LOS EVENTOS LITERARIOS.

FÓRMULA DE CÁLCULO: (ASISTENTES A LOS EVENTOS LITERARIOS/TOTAL DE ASISTENCIA ESPERADA)\*100

INTERPRETACIÓN: EVENTOS DE LITERATURA POPULAR

DIMENSIÓN QUE ATIENDE: EFICACIA

FRECUENCIA DE MEDICIÓN: TRIMESTRAL

DESCRIPCIÓN DEL FACTOR DE COMPARACION: 0/1

AMBITO GEOGRAFICO: 67,872

COBERTURA: TODO EL MUNICIPIO

LINEA BASE: 0

**FORMATOS PbRM PROGRAMADOS**

**COMPORTAMIENTO DE LAS VARIABLES DURANTE EL SEGUNDO TRIMESTRE 2023 (ABRIL, MAYO Y JUNIO)**

VARIABLE	UNIDAD DE MEDIDA	OPERACIÓN	META ANUAL	AVANCE TRIMESTRAL				AVANCE ACUMULADO			
				PROG.	%	ALCAN.	%	PROG.	%	ALCAN.	%
TOTAL DE ASISTENCIA ESPERADA	ESPACIOS	PORCENTAJE	1	1	100%	1	100%	1	100%	1	100%
ASISTENTES A LOS EVNTOS LITERARIOS	ESPACIOS	PORCENTAJE	1	1	100%	1	100%	1	100%	1	100%

**COMPORTAMIENTO DEL INDICADOR**

**DESCRIPCIÓN DE LA META ANUAL:**

META ANUAL	"2DO. TRIMESTRE"							
	AVANCE TRIMESTRAL				AVANCE ACUMULADO			
	PROG.	ALC.	EF%	SEMÁFORO	PROG.	ALC.	EF%	SEMÁFORO
1	1	1	100%	VERDE	1	1	100%	VERDE


**DESCRIPCIÓN DE RESULTADOS Y JUSTIFICACIÓN**

SE CUMPLIO LA META ESPERADA

**EVALUACIÓN DEL INDICADOR**

EL TRIMESTRE REGISTRO UN AVANCE DEL 100%

ELABORÓ  
 PROF. EMILIO BENITEZ MARTÍNEZ



Vo.Bo.  
 PROF. EMILIO BENITEZ MARTÍNEZ



SISTEMA DE COORDINACIÓN HACENDARIA DEL ESTADO DE MÉXICO CON SUS MUNICIPIOS  
 GUIA METODOLÓGICA PARA EL SEGUIMIENTO Y EVALUACIÓN DEL PLAN DE DESARROLLO MUNICIPAL



**PBRM-08b FICHA TÉCNICA DE SEGUIMIENTO DE INDICADORES 2023 DE GESTIÓN O ESTRATÉGICO**

PILAR/EJE TRANSVERSAL: PILAR SOCIAL 1

TEMA DE DESARROLLO: DESARROLLO HUMANO INCLUYENTE SIN DISCRIMINACIÓN Y LIBRE DE VIOLENCIA.

PROGRAMA PRESUPUESTARIO: D2060701 PUEBLOS INDÍGENAS

PROYECTO: 020607010104 DIFUSIÓN Y PROTECCIÓN DE LAS MANIFESTACIONES Y EL PATRIMONIO CULTURAL DE LOS PUEBLOS INDÍGENAS.

OBJETIVO DEL PROGRAMA PRESUPUESTARIO: INCLUYE EL QUEHACER GUBERNAMENTAL PARA IMPULSAR EL DESARROLLO INTEGRAL DE LOS PUEBLOS INDÍGENAS CON LA PARTICIPACIÓN SOCIAL Y EL RESPETO A SUS COSTUMBRES Y TRADICIONES.

DEPENDENCIA GENERAL: A00 PRESIDENCIA

DEPENDENCIA AUXILIAR: 151 ATENCIÓN A LOS PUEBLOS INDÍGENAS.

**ESTRUCTURA DEL INDICADOR**

NOMBRE DEL INDICADOR: PORCENTAJE DE CONCURSOS DE INVESTIGACIÓN ETNOGRÁFICA.

FÓRMULA DE CÁLCULO: (CONCURSOS DE INVESTIGACIÓN ETNOGRÁFICA REALIZADOS/CONCURSOS DE INVESTIGACIÓN PROGRAMADOS)\*100.

INTERPRETACIÓN: PORCENTAJE DE INVESTIGACIONES REALIZADAS.

DIMENSIÓN QUE ATIENDE: EFICACIA

FRECUENCIA DE MEDICIÓN: TRIMESTRAL

DESCRIPCIÓN DEL FACTOR DE COMPARACION: 1/1

AMBITO GEOGRAFICO: 67,872

COBERTURA: TODO EL MUNICIPIO

LINEA BASE: 1

**FORMATOS PBRM PROGRAMADOS**

**COMPORTAMIENTO DE LAS VARIABLES DURANTE EL SEGUNDO TRIMESTRE 2023 (ABRIL, MAYO Y JUNIO)**

VARIABLE	UNIDAD DE MEDIDA	OPERACIÓN	META ANUAL	AVANCE TRIMESTRAL				AVANCE ACUMULADO			
				PROG.	%	ALCAN.	%	PROG.	%	ALCAN.	%
CONCURSOS DE INVESTIGACIÓN PROGRAMADOS	CONCURSOS	PORCENTAJE	1	1	100%	1	100%	1	100%	1	100%
CONCURSOS DE INVESTIGACIÓN REALIZADOS	CONCURSOS	PORCENTAJE	1	1	100%	1	100%	1	100%	1	100%

**COMPORTAMIENTO DEL INDICADOR**

**DESCRIPCIÓN DE LA META ANUAL:**

META ANUAL	"2DO. TRIMESTRE"							
	AVANCE TRIMESTRAL				AVANCE ACUMULADO			
	PROG.	ALC.	EF%	SEMÁFORO	PROG.	ALC.	EF%	SEMÁFORO
1	1	1	100%	VERDE	1	1	100%	VERDE

**DESCRIPCIÓN DE RESULTADOS Y JUSTIFICACIÓN**

LO PROGRAMADO SE CUMPLIO

EVALUACIÓN DEL INDICADOR:  
 LA META TRIMESTRAL REGISTRO AVANCE DEL 100%

ELABORÓ  
 PROF. EMILIO BENITEZ MARTINEZ



Vo.Bo.  
 PROF. EMILIO BENITEZ MARTINEZ



SISTEMA DE COORDINACIÓN HACENDARIA DEL ESTADO DE MÉXICO CON SUS MUNICIPIOS  
 GUÍA METODOLÓGICA PARA EL SEGUIMIENTO Y EVALUACIÓN DEL PLAN DE DESARROLLO MUNICIPAL



**PBRM-08b FICHA TÉCNICA DE SEGUIMIENTO DE INDICADORES 2023 DE GESTIÓN O ESTRATEGICO**

PILAR/EJE TRANSVERSAL: PILAR SOCIAL 1

TEMA DE DESARROLLO: DESARROLLO HUMANO INCLUYENTE SIN DISCRIMINACIÓN Y LIBRE DE VIOLENCIA.

PROGRAMA PRESUPUESTARIO: 02060701 PUEBLOS INDÍGENAS

PROYECTO: 020607010104 DIFUSIÓN Y PROTECCIÓN DE LAS MANIFESTACIONES Y EL PATRIMONIO CULTURAL DE LOS PUEBLOS INDÍGENAS.

OBJETIVO DEL PROGRAMA PRESUPUESTARIO: INCLUYE EL QUEHACER GUBERNAMENTAL PARA IMPULSAR EL DESARROLLO INTEGRAL DE LOS PUEBLOS INDÍGENAS CON LA PARTICIPACIÓN SOCIAL Y EL RESPETO A SUS COSTUMBRES Y TRADICIONES.

DEPENDENCIA GENERAL: A00 PRESIDENCIA

DEPENDENCIA AUXILIAR: 151 ATENCIÓN A LOS PUEBLOS INDÍGENAS.

**ESTRUCTURA DEL INDICADOR**

NOMBRE DEL INDICADOR: PORCENTAJE DE RECEPCIÓN DE INVESTIGACIONES.

FÓRMULA DE CÁLCULO: (INVESTIGACIONES RECIBIDAS/INVESTIGACIONES PROGRAMADAS)\*100

INTERPRETACIÓN: RECEPCIÓN Y ANÁLISIS DE INVESTIGACIONES.

DIMENSIÓN QUE ATIENDE: EFICACIA

FRECUENCIA DE MEDICIÓN: TRIMESTRAL

DESCRIPCIÓN DEL FACTOR DE COMPARACION: 0/3

AMBITO GEOGRAFICO: 67,872

COBERTURA: TODO EL MUNICIPIO

LINEA BASE: 0

**FORMATOS PBRM PROGRAMADOS**

**COMPORTAMIENTO DE LAS VARIABLES DURANTE EL SEGUNDO TRIMESTRE 2023 (ABRIL, MAYO Y JUNIO)**

VARIABLE	UNIDAD DE MEDIDA	OPERACIÓN	META ANUAL	AVANCE TRIMESTRAL				AVANCE ACUMULADO			
				PROG.	%	ALCAN.	%	PROG.	%	ALCAN.	%
INVESTIGACIONES PROGRAMADAS	INVESTIGACIONES	PORCENTAJE	3	0	0%	0	0%	0	0%	0	0%
INVESTIGACIONES RECIBIDAS	INVESTIGACIONES	PORCENTAJE	3	0	0%	0	0%	0	0%	0	0%

**COMPORTAMIENTO DEL INDICADOR**

**DESCRIPCIÓN DE LA META ANUAL:**

META ANUAL	"2DO. TRIMESTRE"							
	AVANCE TRIMESTRAL				AVANCE ACUMULADO			
	PROG.	ALC.	EF%	SEMÁFORO	PROG.	ALC.	EF%	SEMÁFORO
3	0	0	100%	VERDE	0	0	0%	ROJO

**DESCRIPCIÓN DE RESULTADOS Y JUSTIFICACIÓN**

NO SE PROGRAMO NADA PARA EL TRIMESTRE

**EVALUACIÓN DEL INDICADOR**

LA META TRIMESTRAL NO REGISTRO AVANCE

ELABORÓ  
  
 PROF. EMILIO BENITEZ MARTÍNEZ



Vo.Bo.  
  
 PROF. EMILIO BENITEZ MARTÍNEZ



SISTEMA DE COORDINACIÓN HACENDARIA DEL ESTADO DE MÉXICO CON SUS MUNICIPIOS  
 GUIA METODOLÓGICA PARA EL SEGUIMIENTO Y EVALUACIÓN DEL PLAN DE DESARROLLO MUNICIPAL



**PBRM-08b FICHA TÉCNICA DE SEGUIMIENTO DE INDICADORES 2023 DE GESTIÓN O ESTRATÉGICO**

PILAR/EJE TRANSVERSAL: PILAR SOCIAL 1

TEMA DE DESARROLLO: DESARROLLO HUMANO INCLUYENTE SIN DISCRIMINACIÓN Y LIBRE DE VIOLENCIA.

PROGRAMA PRESUPUESTARIO: 02060701 PUEBLOS INDÍGENAS

PROYECTO: 020607010104 DIFUSIÓN Y PROTECCIÓN DE LAS MANIFESTACIONES Y EL PATRIMONIO CULTURAL DE LOS PUEBLOS INDÍGENAS.

OBJETIVO DEL PROGRAMA PRESUPUESTARIO: INCLUYE EL QUEHACER GUBERNAMENTAL PARA IMPULSAR EL DESARROLLO INTEGRAL DE LOS PUEBLOS INDÍGENAS CON LA PARTICIPACIÓN SOCIAL Y EL RESPETO A SUS COSTUMBRES Y TRADICIONES.

DEPENDENCIA GENERAL: A00 PRESIDENCIA

DEPENDENCIA AUXILIAR: 151 ATENCIÓN A LOS PUEBLOS INDÍGENAS.

**ESTRUCTURA DEL INDICADOR**

NOMBRE DEL INDICADOR: PORCENTAJE EN EL OTORGAMIENTO DE ESTÍMULOS A INVESTIGADORES BENEFICIADOS.

FÓRMULA DE CÁLCULO: (ESTÍMULOS ENTREGADOS/ESTÍMULOS PROGRAMADOS)\*100

INTERPRETACIÓN: EMISIÓN DE RESULTADOS.

DIMENSIÓN QUE ATIENDE: EFICACIA

FRECUENCIA DE MEDICIÓN: TRIMESTRAL

DESCRIPCIÓN DEL FACTOR DE COMPARACIÓN: 0/1

ÁMBITO GEOGRÁFICO: 67,872

COBERTURA: TODO EL MUNICIPIO

LÍNEA BASE: 0

**FORMATOS PBRM PROGRAMADOS**

**COMPORTAMIENTO DE LAS VARIABLES DURANTE EL SEGUNDO TRIMESTRE 2023 (ABRIL, MAYO Y JUNIO)**

VARIABLE	UNIDAD DE MEDIDA	OPERACIÓN	META ANUAL	AVANCE TRIMESTRAL				AVANCE ACUMULADO			
				PROG.	%	ALCAN.	%	PROG.	%	ALCAN.	%
ESTÍMULOS PROGRAMADOS	INVESTIGACIONES	PORCENTAJE	1	0	0%	0	0%	0	0%	0	0%
ESTÍMULOS ENTREGADOS	INVESTIGACIONES	PORCENTAJE	1	0	0%	0	0%	0	0%	0	0%

**COMPORTAMIENTO DEL INDICADOR**

**DESCRIPCIÓN DE LA META ANUAL**

META ANUAL	"2DO. TRIMESTRE"							
	AVANCE TRIMESTRAL				AVANCE ACUMULADO			
	PROG.	ALC.	EF%	SEMÁFORO	PROG.	ALC.	EF%	SEMÁFORO
1	0	0	100%	VERDE	0	0	0%	ROJO

**DESCRIPCIÓN DE RESULTADOS Y JUSTIFICACIÓN**

NO SE PROGRAMÓ PARA EL TRIMESTRE

**EVALUACIÓN DEL INDICADOR**

EL TRIMESTRE NO REGISTRO AVANCE

ELABORÓ  
 PROF. EMILIO BENITEZ MARTINEZ

Vo.Bo.  
 PROF. EMILIO BENITEZ MARTINEZ





SISTEMA DE COORDINACIÓN HACENDARIA DEL ESTADO DE MÉXICO CON SUS MUNICIPIOS  
 GUIA METODOLÓGICA PARA EL SEGUIMIENTO Y EVALUACIÓN DEL PLAN DE DESARROLLO MUNICIPAL



**PbRM-08b FICHA TÉCNICA DE SEGUIMIENTO DE INDICADORES 2023 DE GESTIÓN O ESTRATEGICO**

PILAR/EJE TRANSVERSAL: PILAR SOCIAL 1

TEMA DE DESARROLLO: DESARROLLO HUMANO INCLUYENTE SIN DISCRIMINACIÓN Y LIBRE DE VIOLENCIA.

PROGRAMA PRESUPUESTARIO: 02060701 PUEBLOS INDÍGENAS

PROYECTO: 020607010104 DIFUSIÓN Y PROTECCIÓN DE LAS MANIFESTACIONES Y EL PATRIMONIO CULTURAL DE LOS PUEBLOS INDÍGENAS.

OBJETIVO DEL PROGRAMA PRESUPUESTARIO: INCLUIE EL QUEHACER GUBERNAMENTAL PARA IMPULSAR EL DESARROLLO INTEGRAL DE LOS PUEBLOS INDÍGENAS CON LA PARTICIPACIÓN SOCIAL Y EL RESPETO A SUS COSTUMBRES Y TRADICIONES.

DEPENDENCIA GENERAL: A00 PRESIDENCIA

DEPENDENCIA AUXILIAR: 151 ATENCIÓN A LOS PUEBLOS INDÍGENAS.

**ESTRUCTURA DEL INDICADOR**

NOMBRE DEL INDICADOR: PORCENTAJE EN LA REALIZACIÓN DE EVENTOS GASTRONÓMICOS.

FÓRMULA DE CÁLCULO: (EVENTOS GASTRONÓMICOS REALIZADOS/EVENTOS GASTRONÓMICOS PROGRAMADOS)\*100

INTERPRETACIÓN: DIFUSIÓN DE LA RIQUEZA GASTRONÓMICA INDÍGENA.

DIMENSIÓN QUE ATIENDE: EFICACIA

FRECUENCIA DE MEDICIÓN: TRIMESTRAL

DESCRIPCIÓN DEL FACTOR DE COMPARACION: 0/2

AMBITO GEOGRAFICO: 67,872

COBERTURA: TODO EL MUNICIPIO

LINEA BASE: 0

**FORMATOS PbRM PROGRAMADOS**

**COMPORTAMIENTO DE LAS VARIABLES DURANTE EL SEGUNDO TRIMESTRE 2023 (ABRIL, MAYO Y JUNIO)**

VARIABLE	UNIDAD DE MEDIDA	OPERACIÓN	META ANUAL	AVANCE TRIMESTRAL				AVANCE ACUMULADO			
				PROG.	%	ALCAN.	%	PROG.	%	ALCAN.	%
EVENTOS GASTRONÓMICOS PROGRAMADOS	EXPOSICIONES	PORCENTAJE	2	0	0%	0	0%	2	100%	2	100%
EVENTOS GASTRONÓMICOS REALIZADOS	EXPOSICIONES	PORCENTAJE	2	0	0%	0	0%	2	100%	2	100%

**COMPORTAMIENTO DEL INDICADOR**

**DESCRIPCIÓN DE LA META ANUAL:**

META ANUAL	"1ER. TRIMESTRE"							
	AVANCE TRIMESTRAL				AVANCE ACUMULADO			
	PROG.	ALC.	EF%	SEMÁFORO	PROG.	ALC.	EF%	SEMÁFORO
2	0	0	100%	VERDE	2	2	100%	VERDE

**DESCRIPCIÓN DE RESULTADOS Y JUSTIFICACIÓN**

NO SE PROGRAMO PARA EL TRIMESTRE

**EVALUACIÓN DEL INDICADOR**

LA META TRIMESTRAL NO REGISTRO AVANCE

ELABORÓ

PROFR. EMILIO BENITEZ MARTINEZ



Vo.Bo.

PROFR. EMILIO BENITEZ MARTINEZ



SISTEMA DE COORDINACIÓN HACENDARIA DEL ESTADO DE MÉXICO CON SUS MUNICIPIOS  
 GUÍA METODOLÓGICA PARA EL SEGUIMIENTO Y EVALUACIÓN DEL PLAN DE DESARROLLO MUNICIPAL



**PbrM-08b FICHA TÉCNICA DE SEGUIMIENTO DE INDICADORES 2023 DE GESTIÓN O ESTRATEGICO**

PILAR/EJE TRANSVERSAL: PILAR SOCIAL 1

TEMA DE DESARROLLO: DESARROLLO HUMANO INCLUYENTE SIN DISCRIMINACIÓN Y LIBRE DE VIOLENCIA.

PROGRAMA PRESUPUESTARIO: 02060701 PUEBLOS INDÍGENAS

PROYECTO: 020607010104 DIFUSIÓN Y PROTECCIÓN DE LAS MANIFESTACIONES Y EL PATRIMONIO CULTURAL DE LOS PUEBLOS INDÍGENAS.

OBJETIVO DEL PROGRAMA PRESUPUESTARIO: INCLUYE EL QUEHACER GUBERNAMENTAL PARA IMPULSAR EL DESARROLLO INTEGRAL DE LOS PUEBLOS INDÍGENAS CON LA PARTICIPACIÓN SOCIAL Y EL RESPETO A SUS COSTUMBRES Y TRADICIONES.

DEPENDENCIA GENERAL: A00 PRESIDENCIA

DEPENDENCIA AUXILIAR: 151 ATENCIÓN A LOS PUEBLOS INDÍGENAS.

**ESTRUCTURA DEL INDICADOR**

NOMBRE DEL INDICADOR: PORCENTAJE DE ASISTENTES A LOS EVENTOS GASTRONÓMICOS

FÓRMULA DE CÁLCULO: (ASISTENTES A LOS EVENTOS GASTRONÓMICOS/AFORO ESPERADO)\*100

INTERPRETACIÓN: DIFUSIÓN DE LA RIQUEZA GASTRONÓMICA INDÍGENA.

DIMENSIÓN QUE ATIENDE: EFICACIA

FRECUENCIA DE MEDICIÓN: TRIMESTRAL

DESCRIPCIÓN DEL FACTOR DE COMPARACION: 0/3

AMBITO GEOGRAFICO: 67,872

COBERTURA: TODO EL MUNICIPIO

LÍNEA BASE: 0

**FORMATOS PbrM PROGRAMADOS**

**COMPORTAMIENTO DE LAS VARIABLES DURANTE EL SEGUNDO TRIMESTRE 2023 (ABRIL, MAYO Y JUNIO)**

VARIABLE	UNIDAD DE MEDIDA	OPERACIÓN	META ANUAL	AVANCE TRIMESTRAL				AVANCE ACUMULADO			
				PROG.	%	ALCAN.	%	PROG.	%	ALCAN.	%
AFORO ESPERADO	PROMOCIONES	PORCENTAJE	3	0	0%	0	0%	2	67%	2	67%
ASISTENTES A LOS EVENTOS GASTRONÓMICOS	PROMOCIONES	PORCENTAJE	3	0	0%	0	0%	2	67%	2	67%

**COMPORTAMIENTO DEL INDICADOR**

**DESCRIPCIÓN DE LA META ANUAL:**

META ANUAL	"2DO. TRIMESTRE"							
	AVANCE TRIMESTRAL				AVANCE ACUMULADO			
	PROG.	ALC.	EF%	SEMÁFORO	PROG.	ALC.	EF%	SEMÁFORO
3	0	0	100%	VERDE	2	2	67%	AMARILLO

**DESCRIPCIÓN DE RESULTADOS Y JUSTIFICACIÓN**

NO SE PROGRAMO NADA PARA EL TRIMESTRE

**EVALUACIÓN DEL INDICADOR**

LA META TRIMESTRAL NO REGISTRO AVANCE

ELABORÓ

PROFR. EMILIO BENTEZ MARTÍNEZ



Vo.Bo.

PROFR. EMILIO BENTEZ MARTÍNEZ



SISTEMA DE COORDINACIÓN HACENDARIA DEL ESTADO DE MÉXICO CON SUS MUNICIPIOS  
 GUÍA METODOLÓGICA PARA EL SEGUIMIENTO Y EVALUACIÓN DEL PLAN DE DESARROLLO MUNICIPAL



**PBRM-086 FICHA TÉCNICA DE SEGUIMIENTO DE INDICADORES 2023 DE GESTIÓN O ESTRATEGICO**

PILAR/EJE TRANSVERSAL: PILAR SOCIAL 1

TEMA DE DESARROLLO: DESARROLLO HUMANO INCLUYENTE SIN DISCRIMINACIÓN Y LIBRE DE VIOLENCIA.

PROGRAMA PRESUPUESTARIO: 02060701 PUEBLOS INDÍGENAS

PROYECTO: 020607010104 DIFUSIÓN Y PROTECCIÓN DE LAS MANIFESTACIONES Y EL PATRIMONIO CULTURAL DE LOS PUEBLOS INDÍGENAS.

OBJETIVO DEL PROGRAMA PRESUPUESTARIO: INCLUYE EL QUEHACER GUBERNAMENTAL PARA IMPULSAR EL DESARROLLO INTEGRAL DE LOS PUEBLOS INDÍGENAS CON LA PARTICIPACIÓN SOCIAL Y EL RESPETO A SUS COSTUMBRES Y TRADICIONES.

DEPENDENCIA GENERAL: A00 PRESIDENCIA

DEPENDENCIA AUXILIAR: 151 ATENCIÓN A LOS PUEBLOS INDÍGENAS.

**ESTRUCTURA DEL INDICADOR**

NOMBRE DEL INDICADOR: PORCENTAJE DE EXPOSICIONES ARTÍSTICAS ÉTNICAS REALIZADAS.

FÓRMULA DE CÁLCULO: (EXPOSICIONES ARTÍSTICAS ÉTNICAS REALIZADAS/EXPOSICIONES ARTÍSTICAS ÉTNICAS PROGRAMADAS)\*100

INTERPRETACIÓN: DIFUSIÓN DE LA RIQUEZA CULTURAL DE LOS PUEBLOS INDÍGENAS.

DIMENSIÓN QUE ATIENDE: EFICACIA

FRECUENCIA DE MEDICIÓN: TRIMESTRAL

DESCRIPCIÓN DEL FACTOR DE COMPARACIÓN: 0/2

AMBITO GEOGRAFICO: 67,872

COBERTURA: TODO EL MUNICIPIO

LÍNEA BASE: 0

**FORMATOS PBRM PROGRAMADOS**

**COMPORTAMIENTO DE LAS VARIABLES DURANTE EL SEGUNDO TRIMESTRE 2023 (ABRIL, MAYO Y JUNIO)**

VARIABLE	UNIDAD DE MEDIDA	OPERACIÓN	META ANUAL	AVANCE TRIMESTRAL				AVANCE ACUMULADO			
				PROG.	%	ALCAN.	%	PROG.	%	ALCAN.	%
EXPOSICIONES PROGRAMADAS	EXPOSICIONES	PORCENTAJE	2	0	0%	0	0%	0	0%	0	0%
EXPOSICIONES REALIZADAS	EXPOSICIONES	PORCENTAJE	2	0	0%	0	0%	0	0%	0	0%

**COMPORTAMIENTO DEL INDICADOR**

**DESCRIPCIÓN DE LA META ANUAL**

META ANUAL	"2DO. TRIMESTRE"							
	AVANCE TRIMESTRAL				AVANCE ACUMULADO			
	PROG.	ALC.	EF%	SEMÁFORO	PROG.	ALC.	EF%	SEMÁFORO
2	0	0	100%	VERDE	0	0	0%	SEMÁFORO

**DESCRIPCIÓN DE RESULTADOS Y JUSTIFICACIÓN**

NO SE PROGRAMO NADA EN EL TRIMESTRE

**EVALUACIÓN DEL INDICADOR**

EL TRIMESTRE NO REGISTRO AVANCE

ELABORÓ

PROFR. EMILIO BENITEZ MARTÍNEZ



Vo.Bo.

PROFR. EMILIO BENITEZ MARTÍNEZ



SISTEMA DE COORDINACIÓN HACENDARIA DEL ESTADO DE MÉXICO CON SUS MUNICIPIOS  
 GUIA METODOLÓGICA PARA EL SEGUIMIENTO Y EVALUACIÓN DEL PLAN DE DESARROLLO MUNICIPAL



**PBRM-08b FICHA TÉCNICA DE SEGUIMIENTO DE INDICADORES 2023 DE GESTIÓN O ESTRATEGICO**

**PILAR/EJE TRANSVERSAL:** PILAR SOCIAL 1

**TEMA DE DESARROLLO:** DESARROLLO HUMANO INCLUYENTE SIN DISCRIMINACIÓN Y LIBRE DE VIOLENCIA.

**PROGRAMA PRESUPUESTARIO:** 02060701 PUEBLOS INDÍGENAS

**PROYECTO:** 020607010104 DIFUSIÓN Y PROTECCIÓN DE LAS MANIFESTACIONES Y EL PATRIMONIO CULTURAL DE LOS PUEBLOS INDÍGENAS.

**OBJETIVO DEL PROGRAMA PRESUPUESTARIO:** INCLUYE EL QUEHACER GUBERNAMENTAL PARA IMPULSAR EL DESARROLLO INTEGRAL DE LOS PUEBLOS INDÍGENAS CON LA PARTICIPACIÓN SOCIAL Y EL RESPETO A SUS COSTUMBRES Y TRADICIONES.

**DEPENDENCIA GENERAL:** A00 PRESIDENCIA

**DEPENDENCIA AUXILIAR:** 151 ATENCIÓN A LOS PUEBLOS INDÍGENAS.

**ESTRUCTURA DEL INDICADOR**

**NOMBRE DEL INDICADOR:** PORCENTAJE DE ASISTENTES A LAS EXPOSICIONES EFECTUADAS.

**FÓRMULA DE CÁLCULO:** (ASISTENTES A LAS EXPOSICIONES EFECUADAS/ASISTENTES ESPERADOS)\*100

**INTERPRETACIÓN:** PROMOCIÓN Y DIVULGACIÓN DE LOS EVENTOS CULTURALES.

**DIMENSIÓN QUE ATIENDE:** EFICACIA

**FRECUENCIA DE MEDICIÓN:** TRIMESTRAL

**DESCRIPCION DEL FACTOR DE COMPARACION:** 0/3

**AMBITO GEOGRAFICO:** TODO EL MUNICIPIO.

**COBERTURA:** 67872

**LINEA BASE:** 0

**FORMATOS PBRM PROGRAMADOS**

**COMPORTAMIENTO DE LAS VARIABLES DURANTE SEGUNDO TRIMESTRE 2023 (ABRIL, MAYO Y JUNIO)**

VARIABLE	UNIDAD DE MEDIDA	OPERACIÓN	META ANUAL	AVANCE TRIMESTRAL				AVANCE ACUMULADO			
				PROG.	%	ALCAN.	%	PROG.	%	ALCAN.	%
ASISTENTES ESPERADOS	EXPOSICIONES	PORCENTAJE	3	0	0%	0	0%	1	33%	1	33%
ASISTENTES A LAS EXPOSICIONES EFECTUADAS	EXPOSICIONES	PORCENTAJE	3	0	0%	0	0%	1	33%	1	33%

**COMPORTAMIENTO DEL INDICADOR**

**DESCRIPCIÓN DE LA META ANUAL:**

META ANUAL	"2DO. TRIMESTRE"							
	AVANCE TRIMESTRAL				AVANCE ACUMULADO			
	PROG.	ALC.	EF%	SEMÁFORO	PROG.	ALC.	EF%	SEMÁFORO
3	0	0	100%	VERDE	1	1	33%	AMARILLO

**DESCRIPCIÓN DE RESULTADOS Y JUSTIFICACIÓN**

NO SE PROGRAMO NADA PARA EL TRIMESTRE

**EVALUACIÓN DEL INDICADOR**

EL TRIMESTRE NO REGISTRO AVANCE

ELABORÓ  
  
 PROF. EMILIO BENITEZ MARTINEZ



Vs.Bo.  
  
 PROF. EMILIO BENITEZ MARTINEZ

2022-2024  
 DIRECCIÓN DE ASUNTOS INDÍGENA



SISTEMA DE COORDINACIÓN HACENDARIA DEL ESTADO DE MÉXICO CON SUS MUNICIPIOS  
 GUÍA METODOLÓGICA PARA EL SEGUIMIENTO Y EVALUACIÓN DEL PLAN DE DESARROLLO MUNICIPAL



PBRM-08b FICHA TÉCNICA DE SEGUIMIENTO DE INDICADORES 2023 DE GESTIÓN O ESTRATEGICO

**PILAR DE DESARROLLO/EJE TRANSVERSAL:** EJE TRANSVERSAL II GOBIERNO MODERNO, CAPAZ Y RESPONSABLE  
**TEMA DE DESARROLLO:** EFICIENCIA Y EFICACIA EN EL SECTOR PÚBLICO  
**PROGRAMA PRESUPUESTARIO:** 01030501 ASISTENCIA JURÍDICA AL EJECUTIVO  
**PROYECTO:** 010305010105 ASESORIA JURÍDICA AL AYUNTAMIENTO

**OBJETIVO DEL PROGRAMA PRESUPUESTARIO:** COMPRENDE TODAS LAS ACCIONES ORIENTADAS AL FORTALECIMIENTO Y MEJORA DE LOS PROCEDIMIENTOS REGULATORIOS Y CONDUCTOS LEGALES ESTABLECIDOS, QUE INFLUYAN DIRECTAMENTE EN LA GARANTÍA JURÍDICA DEL GOBIERNO Y LA SOCIEDAD.

**DEPENDENCIA GENERAL:** A00 PRESIDENCIA  
**DEPENDENCIA AUXILIAR:** 155 ÁREA JURÍDICA

ESTRUCTURA DEL INDICADOR

**NOMBRE DEL INDICADOR:** PORCENTAJE EN LAS RESOLUCIONES JURÍDICAS EMITIDAS  
**FÓRMULA DE CÁLCULO:** (RESOLUCIONES JURÍDICAS EMITIDAS/TOTAL DE ASUNTOS JURÍDICOS RECIBIDOS) \*100  
**INTERPRETACIÓN:** RESOLUCIONES JURÍDICAS SUJETAS DE DERECHO, CONFORME AL MARCO JURÍDICO, NORMATIVO Y PROCEDIMENTAL APLICABLE EN LA MATERIA.  
**DIMENSIÓN QUE ATIENDE:** EFICIENCIA FRECUENCIA DE MEDICIÓN: TRIMESTRAL  
**DESCRIPCIÓN DEL FACTOR DE COMPARACION:** 12/45  
**AMBITO GEOGRAFICO:** 67872  
**COBERTURA:** A TODO EL MUNICIPIO  
**LÍNEA BASE:** 12

COMPORTAMIENTO DE LAS VARIABLES DURANTE EL 2DO. TRIMESTRE 2023 (ABRIL, MAYO Y JUNIO)

VARIABLE	UNIDAD DE MEDIDA	OPERACIÓN	META	AVANCE TRIMESTRAL				AVANCE ACUMULADO			
				PROG.	%	ALCAN.	%	PROG.	%	ALCAN.	%
RESOLUCIONES JURÍDICAS RECIBIDOS	RESOLUCIONES JURÍDICAS	PORCENTAJE	45	12	27%	8	18%	24	53%	18	40%
RESOLUCIONES JURÍDICAS EMITIDAS	RESOLUCIONES JURÍDICAS	PORCENTAJE	45	12	27%	8	18%	24	53%	18	40%

COMPORTAMIENTO DEL INDICADOR

DESCRIPCIÓN DE LA META ANUAL:

META ANUAL	"2DO. TRIMESTRE"							
	AVANCE TRIMESTRAL				AVANCE ACUMULADO			
	PROG.	ALC.	EP%	SEMÁFORO	PROG.	ALC.	EP%	SEMÁFORO
45	12	8	67	AMARILLO	24	18	40%	AMARILLO

DESCRIPCIÓN DE RESULTADOS Y JUSTIFICACIÓN

NO SE ALCANZÓ LA META PROGRAMADA, YA QUE SE ESTÁ EN ESPERA DE QUE LOS TRIBUNALES EMITAN SENTENCIA.

EVALUACIÓN DEL INDICADOR

LO ALCANZADO EN EL TRIMESTRE FUE DE 67%

ELABORÓ  
  
 C. IRENE URBANO SEGUNDO



VERBO  
  
 LIC. REYNALDO SANJOVAL MIRANDA



SISTEMA DE COORDINACIÓN HACENDARIA DEL ESTADO DE MÉXICO CON SUS MUNICIPIOS  
 GUÍA METODOLÓGICA PARA EL SEGUIMIENTO Y EVALUACIÓN DEL PLAN DE DESARROLLO MUNICIPAL



**PBRM-085 FICHA TÉCNICA DE SEGUIMIENTO DE INDICADORES 2023 DE GESTIÓN O ESTRATEGICO**

**PILAR DE DESARROLLO/EJE TRANSVERSAL:** EJE TRANSVERSAL II GOBIERNO MODERNO, CAPAZ Y RESPONSABLE  
**TEMA DE DESARROLLO:** EFICIENCIA Y EFICACIA EN EL SECTOR PÚBLICO  
**PROGRAMA PRESUPUESTARIO:** 01030501 ASISTENCIA JURÍDICA AL EJECUTIVO  
**PROYECTO:** 010305010105 ASESORIA JURÍDICA AL AYUNTAMIENTO  
**OBJETIVO DEL PROGRAMA PRESUPUESTARIO:** COMPRENDE TODAS LAS ACCIONES ORIENTADAS AL FORTALECIMIENTO Y MEJORA DE LOS PROCEDIMIENTOS REGULATORIOS Y CONDUCTOS LEGALES ESTABLECIDOS, QUE INFLUYAN DIRECTAMENTE EN LA GARANTÍA JURÍDICA DEL GOBIERNO Y LA SOCIEDAD.  
**DEPENDENCIA GENERAL:** A00 PRESIDENCIA  
**DEPENDENCIA AUXILIAR:** 155 AREA JURÍDICA

**ESTRUCTURA DEL INDICADOR**

**NOMBRE DEL INDICADOR:** PORCENTAJE DE NOTIFICACIONES JURÍDICAS PRESENTADAS  
**FÓRMULA DE CÁLCULO:** (NOTIFICACIONES JURÍDICAS PRESENTADAS/NOTIFICACIONES JURÍDICAS PROGRAMADAS)\*100  
**INTERPRETACIÓN:** NOTIFICACIONES JURÍDICAS PRESENTADAS, CONFORME AL MARCO JURÍDICO, NORMATIVO Y PROCEDIMENTAL APLICABLE.  
**DIMENSIÓN QUE ATIENDE:** EFICIENCIA FRECUENCIA DE MEDICIÓN: TRIMESTRAL  
**DESCRIPCIÓN DEL FACTOR DE COMPARACION:** 55/210  
**AMBITO GEOGRAFICO:** 67872  
**COBERTURA:** A TODO EL MUNICIPIO  
**LINEA BASE:** 55

**COMPORTAMIENTO DE LAS VARIABLES DURANTE EL 2DO. TRIMESTRE 2023 (ABRIL, MAYO Y JUNIO)**

VARIABLE	UNIDAD DE MEDIDA	OPERACIÓN	META	AVANCE TRIMESTRAL				AVANCE ACUMULADO				
				PROG.	%	ALCAN.	%	PROG.	%	ALCAN.	%	
NOTIFICACIONES PROGRAMADAS	JURÍDICAS	NOTIFICACIONES JURÍDICAS	PORCENTAJE	210	55	26%	55	26%	110	52%	142	68
NOTIFICACIONES PRESENTADAS	JURÍDICAS	NOTIFICACIONES JURÍDICAS	PORCENTAJE	210	55	26%	55	26%	110	52%	142	68

**COMPORTAMIENTO DEL INDICADOR**

**DESCRIPCIÓN DE LA META ANUAL:**

META ANUAL	"2DO. TRIMESTRE"							
	AVANCE TRIMESTRAL				AVANCE ACUMULADO			
	PROG.	ALC.	EF%	SEMÁFORO	PROG.	ALC.	EF%	SEMÁFORO
210	55	55	100	VERDE	110	142	68%	AMARILLO

**DESCRIPCIÓN DE RESULTADOS Y JUSTIFICACIÓN**


SE ALCANZÓ SATISFACTORIAMENTE LO PROGRAMADO EN ESTE TRIMESTRE, DEBIDO A LOS DIVERSOS JUICIOS EN TRÁMITE.

**EVALUACIÓN DEL INDICADOR**

LA META TRIMESTRAL FUE ALCANZADA EN UN 100 %

ELABORÓ

C. IRENE URBANO SEGUNDO



V.Bo.

LIC. REYNALDO SANDOVAL MIRANDA



SISTEMA DE COORDINACIÓN HACENDARIA DEL ESTADO DE MÉXICO CON SUS MUNICIPIOS  
 GUÍA METODOLÓGICA PARA EL SEGUIMIENTO Y EVALUACIÓN DEL PLAN DE DESARROLLO MUNICIPAL



PBRM-08b FICHA TÉCNICA DE SEGUIMIENTO DE INDICADORES 2023 DE GESTIÓN O ESTRATEGICO

**PILAR DE DESARROLLO/EIE TRANSVERSAL:** EIE TRANSVERSAL II GOBIERNO MODERNO, CAPAZ Y RESPONSABLE  
**TEMA DE DESARROLLO:** EFICIENCIA Y ERICACIA EN EL SECTOR PÚBLICO  
**PROGRAMA PRESUPUESTARIO:** 01030501 ASISTENCIA JURÍDICA AL EJECUTIVO  
**PROYECTO:** 010305010105 ASESORIA JURÍDICA AL AYUNTAMIENTO  
**OBJETIVO DEL PROGRAMA PRESUPUESTARIO:** COMPRENDE TODAS LAS ACCIONES AL FORTALECIMIENTO Y MEJORA DE LOS PROCEDIMIENTOS REGULATORIOS Y CONDUCTOS LEGALES ESTABLECIDOS, QUE INFLUYAN DIRECTAMENTE EN LA GARANTIA JURÍDICA DEL GOBIERNO Y LA SOCIEDAD.  
**DEPENDENCIA GENERAL:** A00 PRESIDENCIA  
**DEPENDENCIA AUXILIAR:** 155 AREA JURÍDICA

ESTRUCTURA DEL INDICADOR

**NOMBRE DEL INDICADOR:** PORCENTAJE DE LA TRAMITACIÓN DE ASUNTOS JURÍDICOS REALIZADOS  
**FÓRMULA DE CÁLCULO:** (TRAMITACIÓN DE ASUNTOS JURÍDICOS REALIZADOS/TRAMITACIÓN DE ASUNTOS JURÍDICOS PROGRAMADOS)\*100  
**INTERPRETACIÓN:** TRAMITACIÓN DE ASUNTOS JURÍDICOS, EN LOS TRIBUNALES COMPETENTES  
**DIMENSIÓN QUE ATIENDE:** EFICIENCIA FRECUENCIA DE MEDICIÓN: TRIMESTRAL  
**DESCRIPCION DEL FACTOR DE COMPARACION:** 14/48  
**AMBITO GEOGRAFICO:** 67872  
**COBERTURA:** A TODO EL MUNICIPIO  
**LINEA BASE:** 14

COMPORTAMIENTO DE LAS VARIABLES DURANTE EL 2DO. TRIMESTRE 2023 (ABRIL, MAYO Y JUNIO)

VARIABLE	UNIDAD DE MEDIDA	OPERACIÓN	META	AVANCE TRIMESTRAL				AVANCE ACUMULADO			
				PROG.	%	ALCAN.	%	PROG.	%	ALCAN.	%
TRAMITACIÓN DE ASUNTOS JURÍDICOS PROGRAMADOS	TRAMITACIÓN DE ASUNTOS JURÍDICOS	PORCENTAJE	48	14	29%	11	23%	28	58%	24	50
TRAMITACIÓN DE ASUNTOS JURÍDICOS REALIZADOS	TRAMITACIÓN DE ASUNTOS JURÍDICOS	PORCENTAJE	48	14	29%	11	23%	28	58%	24	50

COMPORTAMIENTO DEL INDICADOR

DESCRIPCIÓN DE LA META ANUAL:

META ANUAL	"2DO. TRIMESTRE"							
	AVANCE TRIMESTRAL				AVANCE ACUMULADO			
	PROG.	ALC.	EF%	SEMÁFORO	PROG.	ALC.	EF%	SEMÁFORO
48	14	11	79	AMARILLO	28	24	50%	AMARILLO

DESCRIPCIÓN DE RESULTADOS Y JUSTIFICACIÓN

NO SE ALCANZO LA META TRIMESTRAL PROGRAMADA, AL NO TENER MÁS DEMANDAS EN CONTRA DEL AYUNTAMIENTO.

EVALUACIÓN DEL INDICADOR

LO ALCANZADO EN EL TRIMESTRE FUE DEL 79%

C. IRENE URBANO SEGUNDO



Lic. REYNALDO SANDOVAL MIRANDA



SISTEMA DE COORDINACIÓN HACENDARIA DEL ESTADO DE MÉXICO CON SUS MUNICIPIOS  
 GUÍA METODOLÓGICA PARA EL SEGUIMIENTO Y EVALUACIÓN DEL PLAN DE DESARROLLO MUNICIPAL



**P6RM-08b FICHA TÉCNICA DE SEGUIMIENTO DE INDICADORES 2023 DE GESTIÓN O ESTRATEGICO**

**PILAR/EJE TRANSVERSAL:** Gobierno Moderno, Capaz y Responsable  
**TEMA DE DESARROLLO:** Gestión para Resultados y evaluación del desempeño  
**PROGRAMA PRESUPUESTARIO:** 01050206 Consolidación de la administración pública de resultados  
**PROYECTO:** 010502060401 Simplificación y Modernización de la Administración Pública  
**OBJETIVO DEL PROGRAMA PRESUPUESTARIO:** Comprende el conjunto de actividades y herramientas para coadyuvar a que la actuación de los servidores públicos sea eficaz, eficiente y transparente, a fin de generar resultados con apego a los principios de legalidad, objetividad, profesionalismo, honradez, lealtad, imparcialidad, eficiencia, eficacia, equidad, transparencia, economía, integridad, que permiten la toma de decisiones sobre la aplicación de los recursos públicos con el objeto de mejorar la calidad del gasto público y la rendición de cuentas.  
**DEPENDENCIA GENERAL:** A00 Presidencia  
**DEPENDENCIA AUXILIAR:** 137 Simplificación Administrativa

**ESTRUCTURA DEL INDICADOR**

**NOMBRE DEL INDICADOR:** Integración y aprobación de propuestas al marco regulatorio municipal.  
**FÓRMULA DE CÁLCULO:** (Propuestas al marco regulatorio municipal aprobadas/Propuestas al marco regulatorio municipal recibidas) \*100  
**INTERPRETACIÓN:** Aprobación de propuestas al marco regulatorio municipal.  
**DIMENSIÓN QUE ATIENDE:** Eficacia **FRECUENCIA DE MEDICIÓN:** TRIMESTRAL  
**DESCRIPCIÓN DEL FACTOR DE COMPARACION:** 0/2  
**AMBITO GEOGRAFICO:** 67872  
**COBERTURA:** Todo el municipio  
**LÍNEA BASE:** 0

**FORMATOS P6RM PROGRAMADOS**

**COMPORTAMIENTO DE LAS VARIABLES DURANTE EL SEGUNDO TRIMESTRE 2023 (ABRIL, MAYO Y JUNIO)**

VARIABLE	UNIDAD DE MEDIDA	OPERACIÓN	META ANUAL	AVANCE TRIMESTRAL				AVANCE ACUMULADO			
				PROG.	%	ALCAN.	%	PROG.	%	ALCAN.	%
(Propuestas al marco regulatorio municipal aprobadas/Propuestas al marco regulatorio municipal recibidas)	Propuestas	Variación porcentual	2	1	50%	1	0%	1	0%	1	50%
(Propuestas al marco regulatorio municipal aprobadas/Propuestas al marco regulatorio municipal recibidas) *100	Propuestas	Variación porcentual	2	1	50%	1	50%	1	50%	1	50%

**COMPORTAMIENTO DEL INDICADOR**

**DESCRIPCIÓN DE LA META ANUAL**


META ANUAL	"2o. TRIMESTRE"							
	AVANCE TRIMESTRAL				AVANCE ACUMULADO			
	PROG.	ALC.	EF%	SEMÁFORO	PROG.	ALC.	EF%	SEMÁFORO
2	1	1	100%	VERDE	1	1	50%	AMARILLO

**DESCRIPCIÓN DE RESULTADOS Y JUSTIFICACIÓN**

LA META SE CUMPLIO, EN LOS FACTORES DE TIEMPO SEÑALADOS

**EVALUACIÓN DEL INDICADOR**

EL AVANCE TRIMESTRAL ES DEL 100%



2022-2024  
 ELABORÓ  
 UNIDAD MUNICIPAL DE MEJORA REGULATORIA  
 ANGEL MIGUEL CRUZ  
 de la Unidad Municipal de Mejora Regulatoria

Vo.Bo.  
 LIC. MARIBEL ALCANTARA NUÑEZ  
 Presidenta Municipal de Acambay de Ruíz Castañeda



SISTEMA DE COORDINACIÓN HACENDARIA DEL ESTADO DE MÉXICO CON SUS MUNICIPIOS  
 GUÍA METODOLÓGICA PARA EL SEGUIMIENTO Y EVALUACIÓN DEL PLAN DE DESARROLLO MUNICIPAL



**PBRM-08b FICHA TÉCNICA DE SEGUIMIENTO DE INDICADORES 2023 DE GESTIÓN O ESTRATÉGICO**

**PILAR/EJE TRANSVERSAL:** Gobierno Moderno, Capaz y Responsable  
**TEMA DE DESARROLLO:** Gestión para Resultados y evaluación del desempeño  
**PROGRAMA PRESUPUESTARIO:** 01050206 Consolidación de la administración pública de resultados  
**PROYECTO:** 010502060401 Simplificación y Modernización de la Administración Pública  
**OBJETIVO DEL PROGRAMA PRESUPUESTARIO:** Comprende el conjunto de actividades y herramientas para coadyuvar a que la actuación de los servidores públicos sea eficaz, eficiente y transparente, a fin de generar resultados con apego a los principios de legalidad, objetividad, profesionalismo, honradez, lealtad, imparcialidad, eficiencia, eficacia, equidad, transparencia, economía, integridad, que permitan la toma de decisiones sobre la aplicación de los recursos públicos con el objeto de mejorar la calidad del gasto público y la rendición de cuentas.  
**DEPENDENCIA GENERAL:** A00 Presidencia  
**DEPENDENCIA AUXILIAR:** 137 Simplificación Administrativa

**ESTRUCTURA DEL INDICADOR**

**NOMBRE DEL INDICADOR:** Integración y/o actualización del Catálogo de Tramites y Servicios.  
**FÓRMULA DE CÁLCULO:** Tramites y servicios Integrados y/o actualizados en el catálogo/Total de trámites y servicios) \*100  
**INTERPRETACIÓN:** Actualización del Catálogo de Trámites y servicios por Unidad Administrativa  
**DIMENSIÓN QUE ATIENDE:** Eficacia **FRECUENCIA DE MEDICIÓN:** TRIMESTRAL  
**DESCRIPCIÓN DEL FACTOR DE COMPARACION:** 1/4  
**AMBITO GEOGRAFICO:** 67872  
**COBERTURA:** Todo el municipio  
**LINEA BASE:** 1

**FORMATOS PBRM PROGRAMADOS**

**COMPORTAMIENTO DE LAS VARIABLES DURANTE EL SEGUNDO TRIMESTRE 2023 (ABRIL, MAYO Y JUNIO)**

VARIABLE	UNIDAD DE MEDIDA	OPERACIÓN	META ANUAL	AVANCE TRIMESTRAL				AVANCE ACUMULADO			
				PROG.	%	ALCAN.	%	PROG.	%	ALCAN.	%
(Actualización del Catálogo de Tramites y Servicios programados en el año /Total de Catalogo de Trámites y Servicios realizados)	catálogo	Variación porcentual	4	1	25%	1	25%	2	50%	2	50%
(Actualización del Catálogo de Tramites y Servicios programados en el año /Total de Catalogo de Trámites y Servicios realizados)	catálogo	Variación porcentual	4	1	25%	1	25%	2	50%	2	50%

**COMPORTAMIENTO DEL INDICADOR**

**DESCRIPCIÓN DE LA META ANUAL:**

META ANUAL	"2o. TRIMESTRE"							
	AVANCE TRIMESTRAL				AVANCE ACUMULADO			
	PROG.	ALC.	EP%	SEMÁFORO	PROG.	ALC.	EP%	SEMÁFORO
4	1	1	100%	VERDE	2	2%	50%	AMARILLO

**DESCRIPCIÓN DE RESULTADOS Y JUSTIFICACIÓN**

LA META SE CUMPLIO, EN LOS FACTORES DE TIEMPO SEÑALADOS

**EVALUACIÓN DEL INDICADOR**

EL AVANCE TRIMESTRAL ES DEL 100%



ELABORO  
 P.L.E. ANGEL MIGUEL CRUZ  
 Titular de la Unidad Municipal de Mejora Regulatoria

Vo.Bo.  
 LIC. MARIBEL ALCANTARA NUÑEZ  
 Presidenta Municipal de Acambay de Ruiz Castañeda



SISTEMA DE COORDINACIÓN HACENDARIA DEL ESTADO DE MÉXICO CON SUS MUNICIPIOS  
 GUÍA METODOLÓGICA PARA EL SEGUIMIENTO Y EVALUACIÓN DEL PLAN DE DESARROLLO MUNICIPAL



**PbRM-085 FICHA TÉCNICA DE SEGUIMIENTO DE INDICADORES 2023 DE GESTIÓN O ESTRATÉGICO**

**PILAR/EJE TRANSVERSAL:** Gobierno Moderno, Capaz y Responsable  
**TEMA DE DESARROLLO:** Gestión para Resultados y evaluación del desempeño  
**PROGRAMA PRESUPUESTARIO:** 01050206 Consolidación de la administración pública de resultados  
**PROYECTO:** 010502060401 Simplificación y Modernización de la Administración Pública  
**OBJETIVO DEL PROGRAMA PRESUPUESTARIO:** Comprende el conjunto de actividades y herramientas para coadyuvar a que la actuación de los servidores públicos sea eficaz, eficiente y transparente, a fin de generar resultados con apego a los principios de legalidad, objetividad, profesionalismo, honradez, lealtad, imparcialidad, eficiencia, eficacia, equidad, transparencia, economía, integridad, que permitan la toma de decisiones sobre la aplicación de los recursos públicos con el objeto de mejorar la calidad del gasto público y la rendición de cuentas.  
**DEPENDENCIA GENERAL:** A00 Presidencia  
**DEPENDENCIA AUXILIAR:** 137 Simplificación Administrativa

**ESTRUCTURA DEL INDICADOR**

**NOMBRE DEL INDICADOR:** Programa Anual de Mejora Regulatoria elaborado y publicado.  
**FÓRMULA DE CÁLCULO:** (Elaboración y publicación del Programa Anual de Mejora Regulatoria/Documento programado a elaborar y publicar) \*100  
**INTERPRETACIÓN:** Elaboración y publicación del Programa Anual de Mejora Regulatorias en el sitio web municipal  
**DIMENSIÓN QUE ATIENDE:** Eficacia  
**DESCRIPCIÓN DEL FACTOR DE COMPARAR 1/1**  
**AMBITO GEOGRAFICO:** 67872  
**COBERTURA:** Todo el municipio  
**LINEA BASE:** 1  
**FRECUENCIA DE MEDICIÓN:** TRIMESTRAL

**FORMATOS PbRM PROGRAMADOS**

**COMPORTAMIENTO DE LAS VARIABLES DURANTE EL SEGUNDO TRIMESTRE 2023 (ABRIL, MAYO Y JUNIO)**

VARIABLE	UNIDAD DE MEDIDA	OPERACIÓN	AVANCE TRIMESTRAL				AVANCE ACUMULADO				
			META ANUAL	PROG.	%	ALCAN.	%	PROG.	%	ALCAN.	%
(Elaboración y publicación del Programa Anual de Mejora Regulatoria/Documento programado, elaborado y publicado)	Programa	Variación porcentual	1	1	100%	1	100%	1	100%	1	100%
(Elaboración y publicación del Programa Anual de Mejora Regulatoria/Documento programado, elaborado y publicado) *100	Programa	Variación porcentual	1	1	0%	1	100%	1	100%	1	100%

**COMPORTAMIENTO DEL INDICADOR**

**DESCRIPCIÓN DE LA META ANUAL:**

META ANUAL	"2o. TRIMESTRE"							
	AVANCE TRIMESTRAL				AVANCE ACUMULADO			
	PROG.	ALC.	EF%	SEMÁFORO	PROG.	ALC.	EF%	SEMÁFORO
1	1	1	100%	VERDE	1	1	100%	VERDE

**DESCRIPCIÓN DE RESULTADOS Y JUSTIFICACIÓN**

LA META ANUAL SE CUMPLIO EN EL PRIMER TRIMESTRE

**EVALUACIÓN DEL INDICADOR**

EL AVANCE TRIMESTRAL NO REGISTRO NINGUN AVENCE EN ESTE TRIMESTRE, LA META SE CUMPLIO DESDE EL PRIMER TRIMESTRE.



**Vo.Bo.**  
**LIC. MARIBEL ALCANTARA NUÑEZ**  
 Presidente Municipal de Acambay de Ruiz Costa Rica



**SISTEMA DE COORDINACIÓN HACENDARIA DEL ESTADO DE MÉXICO CON SUS MUNICIPIOS**  
**GUIA METODOLÓGICA PARA EL SEGUIMIENTO Y EVALUACIÓN DEL PLAN DE DESARROLLO MUNICIPAL**



**PbRM-086 FICHA TÉCNICA DE SEGUIMIENTO DE INDICADORES 2023 DE GESTIÓN O ESTRATÉGICO**

**PILAR/EJE TRANSVERSAL:** Gobierno Moderno, Capaz y Responsable  
**TEMA DE DESARROLLO:** Gestión para Resultados y evaluación del desempeño  
**PROGRAMA PRESUPUESTARIO:** 01050206 Consolidación de la administración pública de resultados  
**PROYECTO:** 010502060401 Simplificación y Modernización de la Administración Pública  
**OBJETIVO DEL PROGRAMA PRESUPUESTARIO:** Comprende el conjunto de actividades y herramientas para coadyuvar a que la actuación de los servidores públicos sea eficaz, eficiente y transparente, a fin de generar resultados con apego a los principios de legalidad, objetividad, profesionalismo, honradez, lealtad, imparcialidad, eficiencia, eficacia, equidad, transparencia, economía, integridad, que permiten la toma de decisiones sobre la aplicación de los recursos públicos con el objeto de mejorar la calidad del gasto público y la rendición de cuentas.  
**DEPENDENCIA GENERAL:** A00 Presidencia  
**DEPENDENCIA AUXILIAR:** 137 Simplificación Administrativa

**ESTRUCTURA DEL INDICADOR**

**NOMBRE DEL INDICADOR:** Realización de Sesiones de la Comisión Municipal de Mejora Regulatoria.  
**FÓRMULA DE CÁLCULO:** (Número de Sesiones de la Comisión Municipal de Mejora Regulatoria realizadas/Número de Comisión Municipal de Mejora Regulatoria programadas) \*100  
**INTERPRETACIÓN:** Sesiones de la Comisión Municipal de Mejora Regulatoria realizadas  
**DIMENSIÓN QUE ATIENDE:** Eficacia **FRECUENCIA DE MEDICIÓN:** TRIMESTRAL  
**DESCRIPCIÓN DEL FACTOR DE COMPARACIÓN:** 1/4  
**AMBITO GEOGRAFICO:** 67872  
**COBERTURA:** Todo el municipio  
**LINEA BASE:** 1

**FORMATOS PbRM PROGRAMADOS**

**COMPORTAMIENTO DE LAS VARIABLES DURANTE EL SEGUNDO TRIMESTRE 2023 (ABRIL, MAYO Y JUNIO)**

VARIABLE	UNIDAD DE MEDIDA	OPERACIÓN	AVANCE TRIMESTRAL				AVANCE ACUMULADO				
			META ANUAL	PROG.	%	ALCAN.	%	PROG.	%	ALCAN.	%
(Número de Sesiones de la Comisión Municipal de Mejora Regulatoria programadas/Número de Comisión Municipal de Mejora Regulatoria realizadas)	Sesiones	Varación porcentual	4	1	25%	1	25%	2	50%	2	50%
(Número de Sesiones de la Comisión Municipal de Mejora Regulatoria programadas/Número de Comisión Municipal de Mejora Regulatoria realizadas) *100	Sesiones	Variación porcentual	4	1	25%	1	25%	2	50%	2	50%

**COMPORTAMIENTO DEL INDICADOR**

**DESCRIPCIÓN DE LA META ANUAL**

META ANUAL	"2o. TRIMESTRE"							
	AVANCE TRIMESTRAL				AVANCE ACUMULADO			
	PROG.	ALC.	EF%	SEMÁFORO	PROG.	ALC.	EF%	SEMÁFORO
4	1	1	100%	VERDE	2	2	50%	AMARILLO

**DESCRIPCIÓN DE RESULTADOS Y JUSTIFICACIÓN**

LA META SE CUMPLIO, EN LOS FACTORES DE TIEMPO SEÑALADOS.

**EVALUACIÓN DEL INDICADOR**

EL AVANCE TRIMESTRAL FUE DEL 100%



Titular de la Unidad Municipal de Mejora Regulatoria

**Vo.Bo.**

**LIC. MARIBEL ALCANTARA NUÑEZ**

Presidenta Municipal de Acambay de Ruíz Castañeda



SISTEMA DE COORDINACIÓN HACENDARIA DEL ESTADO DE MÉXICO CON SUS MUNICIPIOS  
 GUÍA METODOLÓGICA PARA EL SEGUIMIENTO Y EVALUACIÓN DEL PLAN DE DESARROLLO MUNICIPAL



PBRM-08b FICHA TÉCNICA DE SEGUIMIENTO DE INDICADORES 2023 DE GESTIÓN O ESTRATÉGICO

PILAR/EJE TRANSVERSAL: Pilar: 4 Seguridad  
 TEMA DE DESARROLLO: Seguridad con visión Ciudadana  
 PROGRAMA PRESUPUESTARIO: 01070401 Coordinación Intergubernamental regional  
 PROYECTO: 010704010101 Coordinación Intergubernamental para la Seguridad Pública

OBJETIVO DEL PROGRAMA PRESUPUESTARIO: Se orienta al impulso del desarrollo armónico sustentable de las regiones con la eficaz intervención y coordinación de un ayuntamiento con otros gobiernos municipales, estatales y el gobierno federal en beneficio de la población y sus actividades productivas; así mismo, incluye las acciones que permitan fortalecer la cooperación regional, incluyendo el desarrollo metropolitano, para alcanzar una efectiva coordinación y aplicación de políticas públicas de ámbito regional.

DEPENDENCIA GENERAL: A00 Presidencia  
 DEPENDENCIA AUXILIAR: 159 Secretaría Técnica de Seguridad Pública

ESTRUCTURA DEL INDICADOR

NOMBRE DEL INDICADOR: Porcentaje de cumplimiento de los acuerdos del Consejo Regional de Seguridad Pública  
 (Acuerdos cumplidos en el seno del Consejo Regional de Seguridad Pública/Acuerdos registrados en el seno del Consejo Regional de Seguridad Pública) \*100  
 FÓRMULA DE CÁLCULO:  
 INTERPRETACIÓN: Acias del Consejo Regional de Seguridad Pública.  
 DIMENSIÓN QUE ATIENDE: Eficacia FRECUENCIA DE MEDICIÓN: Trimestral  
 DESCRIPCIÓN DEL FACTOR DE COMPARACION: 2/6  
 AMBITO GEOGRAFICO: 67,872  
 COBERTURA: Todo el Municipio  
 LINEA BASE: 2

FORMATOS PBRM PROGRAMADOS

COMPORTAMIENTO DE LAS VARIABLES DURANTE EL SEGUNDO TRIMESTRE 2023 (ABRIL, MAYO Y JUNIO)

VARIABLE	UNIDAD DE MEDIDA	OPERACIÓN	META	AVANCE TRIMESTRAL				AVANCE ACUMULADO			
				PROG.	%	ALCAN.	%	PROG.	%	ALCAN.	%
Acuerdos cumplidos en el seno del Consejo Regional de Seguridad Pública /Programados	CONVENIOS	PORCENTUAL	6	2	33%	2	33%	3	50%	3	50%
Acuerdos cumplidos en el seno del Consejo Regional de Seguridad Pública /Realizados	CONVENIOS	PORCENTUAL	6	2	33%	2	33%	3	33%	3	50%

COMPORTAMIENTO DEL INDICADOR

DESCRIPCIÓN DE LA META ANUAL:

META ANUAL	"2º. TRIMESTRE"							
	AVANCE TRIMESTRAL				AVANCE ACUMULADO			
	PROG.	ALC.	EF%	SEMAFORO	PROG.	ALC.	EF%	SEMAFORO
6	2	2	100%	VERDE	3	3	50%	AMARILLO

DESCRIPCIÓN DE RESULTADOS Y JUSTIFICACIÓN

SE CUMPLIO CON LO PROGRAMADO PARA EL TRIMESTRE

EVALUACIÓN DEL INDICADOR

SE CUMPLIO LA META TRIMESTRAL 100%

ELABORÓ  
  
 C. CELIA MARTÍNEZ GABINO  
 SECRETARIA



Vo.Bo.  
  
 LIC. ADRIANA CERRILLO MIRANDA  
 SECRETARIA TÉCNICA DEL CONSEJO MUNICIPAL DE SEGURIDAD PÚBLICA



**SISTEMA DE COORDINACIÓN HACENDARIA DEL ESTADO DE MÉXICO CON SUS MUNICIPIOS  
GUIA METODOLÓGICA PARA EL SEGUIMIENTO Y EVALUACIÓN DEL PLAN DE DESARROLLO MUNICIPAL**



**PBRM-085 FICHA TÉCNICA DE SEGUIMIENTO DE INDICADORES 2023 DE GESTIÓN O ESTRATEGICO**

**PILAR/EJE TRANSVERSAL:** Pilar: 4 Seguridad  
**TEMA DE DESARROLLO:** Seguridad con vision Ciudadana  
**PROGRAMA PRESUPUESTARIO:** 01070401 Coordinación Intergubernamental regional  
**PROYECTO:** 010704010101 Coordinación Intergubernamental para la Seguridad Pública

**OBJETIVO DEL PROGRAMA PRESUPUESTARIO:** Se orienta al impulso del desarrollo armónico sustentable de las regiones con la eficaz intervención y coordinación de un ayuntamiento con otros gobiernos municipales, estatales y el gobierno federal en beneficio de la población y sus actividades productivas; así mismo, incluye las acciones que permitan fortalecer la cooperación regional, incluyendo el desarrollo metropolitano, para alcanzar una efectiva coordinación y aplicación de políticas públicas de ámbito regional.

**DEPENDENCIA GENERAL:** A00 Presidencia  
**DEPENDENCIA AUXILIAR:** 159 Secretaría Técnica de Seguridad Pública

**ESTRUCTURA DEL INDICADOR**

**NOMBRE DEL INDICADOR:** Porcentaje de cumplimiento de acuerdos en el seno del Consejo Intermunicipal de Seguridad Pública.  
**FÓRMULA DE CÁLCULO:** (Acuerdos cumplidos en el seno del Consejo Intermunicipal de Seguridad Pública/Acuerdos registrados en el seno del Consejo Intermunicipal de Seguridad Pública) \*100  
**INTERPRETACIÓN:** Asistencias a el Consejo Intermunicipal de Seguridad Pública.  
**DIMENSIÓN QUE ATIENDE:** Eficacia **FRECUENCIA DE MEDICIÓN:** Trimestral  
**DESCRIPCION DEL FACTOR DE COMPARACION:** 1/4  
**AMBITO GEOGRAFICO:** 67,872  
**COBERTURA:** Todo el Municipio  
**LINEA BASE:** 1

**FORMATOS PBRM PROGRAMADOS**

**COMPORTAMIENTO DE LAS VARIABLES DURANTE EL SEGUNDO TRIMESTRE 2023 (ABRIL, MAYO Y JUNIO)**

VARIABLE	UNIDAD DE MEDIDA	OPERACIÓN	META	AVANCE TRIMESTRAL				AVANCE ACUMULADO			
				PROG.	%	ALCAN.	%	PROG.	%	ALCAN.	%
Acuerdos cumplidos en el seno del Consejo Intermunicipal de Seguridad Pública /Programados)	ASISTENCIAS	PORCENTUAL	4	1	25%	1	25%	2	50%	2	50%
Acuerdos cumplidos en el seno del Consejo Intermunicipal de Seguridad Pública /Realizados)	ASISTENCIAS	PORCENTUAL	4	1	25%	1	25%	2	25%	2	50%

**COMPORTAMIENTO DEL INDICADOR**

**DESCRIPCIÓN DE LA META ANUAL:**

META ANUAL	"2º. TRIMESTRE"							
	AVANCE TRIMESTRAL				AVANCE ACUMULADO			
	PROG.	ALC.	EE%	SEMAFORO	PROG.	ALC.	EE%	SEMAFORO
4	1	1	100%	VERDE	2	2	50%	AMARILLO

**DESCRIPCIÓN DE RESULTADOS Y JUSTIFICACIÓN**

SE CUMPLIO CON LO PROGRAMADO PARA EL TRIMESTRE

**EVALUACIÓN DEL INDICADOR**

SE CUMPLIO LA META TRIMESTRAL AL 100%

ELABORÓ  
  
C. CELIA MARTINEZ GABINO  
SECRETARIA



Vo.Bo.  
  
LIC. ADRIANA CERRILLO MIRANDA  
SECRETARIA TÉCNICA DEL CONSEJO MUNICIPAL DE SEGURIDAD PÚBLICA



**SISTEMA DE COORDINACIÓN HACENDARIA DEL ESTADO DE MÉXICO CON SUS MUNICIPIOS  
GUIA METODOLÓGICA PARA EL SEGUIMIENTO Y EVALUACIÓN DEL PLAN DE DESARROLLO MUNICIPAL**



**PbrM-08b FICHA TÉCNICA DE SEGUIMIENTO DE INDICADORES 2023 DE GESTIÓN O ESTRATEGICO**

**PILAR/EJE TRANSVERSAL:** Pilar: 4 Seguridad  
**TEMA DE DESARROLLO:** Seguridad con vision Ciudadana  
**PROGRAMA PRESUPUESTARIO:** 01070401 Coordinación intergubernamental regional  
**PROYECTO:** 010704010101 Coordinación Intergubernamental para la Seguridad Pública

**OBJETIVO DEL PROGRAMA PRESUPUESTARIO:** Se orienta al impulso del desarrollo armónico sustentable de las regiones con la eficaz intervención y coordinación de un ayuntamiento con otros gobiernos municipales, estatales y el gobierno federal en beneficio de la población y sus actividades productivas; así mismo, incluye las acciones que permitan fortalecer la cooperación regional, incluyendo el desarrollo metropolitano, para alcanzar una efectiva coordinación y aplicación de políticas públicas de ámbito regional.

**DEPENDENCIA GENERAL:** A00 Presidencia  
**DEPENDENCIA AUXILIAR:** 159 Secretaría Técnica de Seguridad Pública

**ESTRUCTURA DEL INDICADOR**

**NOMBRE DEL INDICADOR:** Porcentaje de avance en la gestión para la unificación de los cuerpos de policía municipal.  
**FÓRMULA DE CÁLCULO:** (Requisitos atendidos para la actualización del convenio para la unificación de los cuerpos de policía municipal/Requisitos necesarios para la suscripción del convenio de unificación de los cuerpos de policía municipal)\*100  
**INTERPRETACIÓN:** Documentos soporte de la gestión para la unificación de los cuerpos de policía.  
**DIMENSIÓN QUE ATIENDE:** Eficacia **FRECUENCIA DE MEDICIÓN:** Trimestral  
**DESCRIPCION DEL FACTOR DE COMPARACION:** 1/3  
**AMBITO GEOGRAFICO:** 67,872  
**COBERTURA:** Todo el Municipio  
**LINEA BASE:** 1

**FORMATOS PbrM PROGRAMADOS**

**COMPORTAMIENTO DE LAS VARIABLES DURANTE EL SEGUNDO TRIMESTRE 2023 (ABRIL, MAYO Y JUNIO)**

VARIABLE	UNIDAD DE MEDIDA	OPERACIÓN	META	AVANCE TRIMESTRAL				AVANCE ACUMULADO			
				PROG.	%	ALCAN.	%	PROG.	%	ALCAN.	%
(Requisitos atendidos para la actualización del convenio para la unificación de los cuerpos de policía municipal/Programados)	CONVENIOS	PORCENTUAL	3	1	33%	1	33%	1	33%	1	33%
(Requisitos atendidos para la actualización del convenio para la unificación de los cuerpos de policía municipal/Realizados)	CONVENIOS	PORCENTUAL	3	1	33%	1	33%	1	33%	1	33%

**COMPORTAMIENTO DEL INDICADOR**

**DESCRIPCIÓN DE LA META ANUAL:**

META ANUAL	"2°. TRIMESTRE"				AVANCE ACUMULADO			
	PROG.	ALC.	EE%	SEMÁFORO	PROG.	ALC.	EE%	SEMÁFORO
3	1	1	100%	VERDE	1	1	33%	AMARILLO

**DESCRIPCIÓN DE RESULTADOS Y JUSTIFICACIÓN**

SE CUMPLIO CON LO PROGRAMADO PARA EL TRIMESTRE

**EVALUACIÓN DEL INDICADOR**

SE CUMPLIO LA META TRIMESTRAL AL 100%

ELABORÓ

C. CELIA MARTÍNEZ GABINO  
SECRETARIA



Vo.Bo.

LIC. ADRIANA CERRILLO MIRANDA  
SECRETARIA TÉCNICA DEL CONSEJO MUNICIPAL DE SEGURIDAD PÚBLICA



**SISTEMA DE COORDINACIÓN HACENDARIA DEL ESTADO DE MÉXICO CON SUS MUNICIPIOS  
GUÍA METODOLÓGICA PARA EL SEGUIMIENTO Y EVALUACIÓN DEL PLAN DE DESARROLLO MUNICIPAL**



**PbrM-08b FICHA TÉCNICA DE SEGUIMIENTO DE INDICADORES 2023 DE GESTIÓN O ESTRATÉGICO**

**PILAR/EJE TRANSVERSAL:** Pilar: 4 Seguridad  
**TEMA DE DESARROLLO:** Seguridad con visión Ciudadana  
**PROGRAMA PRESUPUESTARIO:** 01070401 Coordinación Intergubernamental regional  
**PROYECTO:** 010704010101 Coordinación Intergubernamental para la Seguridad Pública

**OBJETIVO DEL PROGRAMA PRESUPUESTARIO:** Se orienta al impulso del desarrollo armónico sustentable de las regiones con la eficaz intervención y coordinación de un ayuntamiento con otros gobiernos municipales, estatales y el gobierno federal en beneficio de la población y sus actividades productivas; así mismo, incluye las acciones que permitan fortalecer la cooperación regional, incluyendo el desarrollo metropolitano, para alcanzar una efectiva coordinación y aplicación de políticas públicas de ámbito regional.

**DEPENDENCIA GENERAL:** A00 Presidencia  
**DEPENDENCIA AUXILIAR:** 159 Secretaría Técnica de Seguridad Pública

**ESTRUCTURA DEL INDICADOR**

**NOMBRE DEL INDICADOR:** Porcentaje en la unificación de criterios y metas en materia de seguridad pública  
**FÓRMULA DE CÁLCULO:** (Criterios de evaluación en materia de seguridad pública unificados/Total de criterios de evaluación en materia de seguridad pública por unificar)\*100  
**INTERPRETACIÓN:** Actas de las reuniones de unificación de criterios y metas en materia de seguridad pública  
**DIMENSIÓN QUE ATIENDE:** Eficacia **FRECUENCIA DE MEDICIÓN:** Trimestral  
**DESCRIPCIÓN DEL FACTOR DE COMPARACION:** 1/6  
**AMBITO GEOGRAFICO:** 67,872  
**COBERTURA:** Todo el Municipio  
**LINEA BASE:** 1

**FORMATOS PbrM PROGRAMADOS**

**COMPORTAMIENTO DE LAS VARIABLES DURANTE EL SEGUNDO TRIMESTRE 2023 (ABRIL, MAYO Y JUNIO)**

VARIABLE	UNIDAD DE MEDIDA	OPERACIÓN	META	AVANCE TRIMESTRAL				AVANCE ACUMULADO			
				PROG.	%	ALCAN.	%	PROG.	%	ALCAN.	%
Capacitaciones de evaluación en materia de seguridad pública unificados/Programados	CAPACITACIONES	PORCENTUAL	6	1	17%	1	17%	1	17%	1	17%
Capacitaciones de evaluación en materia de seguridad pública unificados/Realizados	CAPACITACIONES	PORCENTUAL	6	1	17%	1	17%	1	17%	1	17%

**COMPORTAMIENTO DEL INDICADOR**

**DESCRIPCIÓN DE LA META ANUAL:**

META ANUAL	"2º. TRIMESTRE"							
	AVANCE TRIMESTRAL				AVANCE ACUMULADO			
	PROG.	ALC.	EF%	SEMÁFORO	PROG.	ALC.	EF%	SEMÁFORO
6	1	1	100%	VERDE	1	1	17%	AMARILLO

**DESCRIPCIÓN DE RESULTADOS Y JUSTIFICACIÓN**

SE CUMPLIO CON LO PROGRAMADO EN EL TRIMESTRE

**EVALUACIÓN DEL INDICADOR**

SE CUMPLIO LA META TRIMESTRAL AL 100%

ELABORÓ

C. CELIA MARTÍNEZ GABINO  
SECRETARIA



Vo.Bo.

LIC. ADRIANA CERRILLO MIRANDA  
SECRETARIA TÉCNICA DEL CONSEJO MUNICIPAL DE SEGURIDAD PÚBLICA



SISTEMA DE COORDINACIÓN HACENDARIA DEL ESTADO DE MÉXICO CON SUS MUNICIPIOS  
 GUÍA METODOLÓGICA PARA EL SEGUIMIENTO Y EVALUACIÓN DEL PLAN DE DESARROLLO MUNICIPAL



PBRM-08b FICHA TÉCNICA DE SEGUIMIENTO DE INDICADORES 2023 DE GESTIÓN O ESTRATÉGICO

PILAR/EJE TRANSVERSAL: Pilar: 4 Seguridad  
 TEMA DE DESARROLLO: Seguridad con visión Ciudadana  
 PROGRAMA PRESUPUESTARIO: 01070401 Coordinación Intergubernamental regional  
 PROYECTO: Q10704010101 Coordinación Intergubernamental para la Seguridad Pública

OBJETIVO DEL PROGRAMA PRESUPUESTARIO:

Se orienta al impulso del desarrollo armónico sustentable de las regiones con la eficaz intervención y coordinación de un ayuntamiento con otros gobiernos municipales, estatales y el gobierno federal en beneficio de la población y sus actividades productivas; así mismo, incluye las acciones que permitan fortalecer la cooperación regional, incluyendo el desarrollo metropolitano, para alcanzar una efectiva coordinación y aplicación de políticas públicas de ámbito regional.

DEPENDENCIA GENERAL: A00 Presidencia  
 DEPENDENCIA AUXILIAR: 159 Secretaría Técnica de Seguridad Pública

ESTRUCTURA DEL INDICADOR

NOMBRE DEL INDICADOR: Porcentaje de exámenes de control de confianza aplicados.  
 FÓRMULA DE CÁLCULO: (Exámenes de control de confianza aplicados/Exámenes de control de confianza programados) \*100  
 INTERPRETACIÓN: Listas de seleccionados para la aplicación de los exámenes de control de confianza  
 DIMENSIÓN QUE ATIENDE: Eficacia FRECUENCIA DE MEDICIÓN: Trimestral  
 DESCRIPCIÓN DEL FACTOR DE COMPARACION: 16/35  
 AMBITO GEOGRAFICO: 67,872  
 COBERTURA: Todo el Municipio  
 LINEA BASE: 16

FORMATOS PBRM PROGRAMADOS

COMPORTAMIENTO DE LAS VARIABLES DURANTE EL SEGUNDO TRIMESTRE 2023 (ABRIL, MAYO Y JUNIO)

VARIABLE	UNIDAD DE MEDIDA	OPERACIÓN	META	AVANCE TRIMESTRAL				AVANCE ACUMULADO			
				PROG.	%	ALCAN.	%	PROG.	%	ALCAN.	%
Exámenes de control de confianza Programados	EXAMENES	PORCENTUAL	35	16	46%	16	46%	16	46%	16	46%
Exámenes de control de confianza Realizados	EXAMENES	PORCENTUAL	35	16	46%	16	46%	16	46%	16	46%

COMPORTAMIENTO DEL INDICADOR

DESCRIPCIÓN DE LA META ANUAL:

META ANUAL	"2". TRIMESTRE"							
	AVANCE TRIMESTRAL				AVANCE ACUMULADO			
	PROG.	ALC.	EE%	SEMÁFORO	PROG.	ALC.	EE%	SEMÁFORO
35	16	16	100%	VERDE	16	16	46%	AMARILLO

DESCRIPCIÓN DE RESULTADOS Y JUSTIFICACIÓN

SE CUMPLIO CON LO PROGRAMADO PARA EL TRIMESTRE

EVALUACIÓN DEL INDICADOR

SE CUMPLIO LA META TRIMESTRAL AL 100%

ELABORÓ

C. CELJA MARTÍNEZ GABINO  
 SECRETARIA



Va.Bo.

LIC. ADRIANA CERRILLO MIRANDA  
 SECRETARIA TÉCNICA DEL CONSEJO MUNICIPAL DE SEGURIDAD PÚBLICA



SISTEMA DE COORDINACIÓN HACENDARIA DEL ESTADO DE MÉXICO CON SUS MUNICIPIOS  
 GUÍA METODOLÓGICA PARA EL SEGUIMIENTO Y EVALUACIÓN DEL PLAN DE DESARROLLO MUNICIPAL



PbRM-08b FICHA TÉCNICA DE SEGUIMIENTO DE INDICADORES 2023 DE GESTIÓN O ESTRATÉGICO

PILAR/EJE TRANSVERSAL: Pilar: 4 Seguridad  
 TEMA DE DESARROLLO: Seguridad con vision Ciudadana  
 PROGRAMA PRESUPUESTARIO: 01070401 Coordinación intergubernamental regional  
 PROYECTO: 010704010101 Coordinación Interubernamental para la Seguridad Pública

OBJETIVO DEL PROGRAMA PRESUPUESTARIO: Se orienta al impulso del desarrollo armónico sustentable de las regiones con la eficaz intervención y coordinación de un ayuntamiento con otros gobiernos municipales, estatales y el gobierno federal en beneficio de la población y sus actividades productivas; así mismo, incluye las acciones que permitan fortalecer la cooperación regional, incluyendo el desarrollo metropolitano, para alcanzar una efectiva coordinación y aplicación de políticas públicas de ámbito regional.

DEPENDENCIA GENERAL: A00 Presidencia  
 DEPENDENCIA AUXILIAR: 159 Secretaría Técnica de Seguridad Pública

ESTRUCTURA DEL INDICADOR

NOMBRE DEL INDICADOR: Porcentaje de avance en la gestión para la aplicación de exámenes de control de confianza  
 FÓRMULA DE CÁLCULO: (Requisitos atendidos para la actualización del convenio para la aplicación de exámenes de control de confianza/Requisitos necesarios para la actualización del convenio para la aplicación de exámenes de control de confianza) \*100  
 INTERPRETACIÓN: Convenio para la aplicación de exámenes de control de confianza  
 DIMENSIÓN QUE ATIENDE: Eficacia FRECUENCIA DE MEDICIÓN: Trimestral  
 DESCRIPCIÓN DEL FACTOR DE COMPARACION: 0/1  
 AMBITO GEOGRAFICO: 67,872  
 COBERTURA: Todo el Municipio  
 LINEA BASE: 1

FORMATOS PbRM PROGRAMADOS

COMPORTAMIENTO DE LAS VARIABLES DURANTE EL SEGUNDO TRIMESTRE 2023 (ABRIL, MAYO Y JUNIO)

VARIABLE	UNIDAD DE MEDIDA	OPERACIÓN	META	AVANCE TRIMESTRAL				AVANCE ACUMULADO			
				PROG.	%	ALCAN.	%	PROG.	%	ALCAN.	%
Convenio de control de confianza Programado	CONVENIO	PORCENTUAL	1	0	0%	0	0%	1	100%	1	100%
Convenio de control de confianza Realizado	CONVENIO	PORCENTUAL	1	0	0%	0	0%	1	100%	1	100%

COMPORTAMIENTO DEL INDICADOR

DESCRIPCIÓN DE LA META ANUAL:

META ANUAL	"2. TRIMESTRE"							
	AVANCE TRIMESTRAL				AVANCE ACUMULADO			
	PROG.	ALC.	EF%	SEMAFORO	PROG.	ALC.	EF%	SEMAFORO
1	0	0	0%	ROJO	1	1	100%	VERDE

DESCRIPCIÓN DE RESULTADOS Y JUSTIFICACIÓN


NO SE PROGRAMO PARA EL TRIMESTRE PORQUE LA META YA SE HABIA CUMPLIDO EN EL PRIMER TRIMESTRE

EVALUACIÓN DEL INDICADOR

SE CUMPLIO LA META ANUAL AL 100% EN EL PRIMER TRIMESTRE

ELABORÓ

C. CELIA MARTÍNEZ GABINO  
 SECRETARIA



Vo.Bo.

LIC. ADRIANA CERRILLO-MIRANDA  
 SECRETARIA TÉCNICA DEL CONSEJO MUNICIPAL DE SEGURIDAD PÚBLICA



SISTEMA DE COORDINACIÓN HACENDARIA DEL ESTADO DE MÉXICO CON SUS MUNICIPIOS  
 GUÍA METODOLÓGICA PARA EL SEGUIMIENTO Y EVALUACIÓN DEL PLAN DE DESARROLLO MUNICIPAL



PBRM-08b FICHA TÉCNICA DE SEGUIMIENTO DE INDICADORES 2023 DE GESTIÓN O ESTRATÉGICO

PILAR/EJE TRANSVERSAL: EJE TRANSVERSAL II GOBIERNO MODERNO, CAPAZ Y RESPONSABLE  
 TEMA DE DESARROLLO: EFICIENCIA Y EFICACIA EN EL SECTOR PÚBLICO  
 PROGRAMA PRESUPUESTARIO: ASISTENCIA JURÍDICA AL EJECUTIVO  
 PROYECTO: 010305010105 ASESORÍA JURÍDICA AL AYUNTAMIENTO

OBJETIVO DEL PROGRAMA PRESUPUESTARIO: COMPRENDE TODAS LAS ACCIONES ORIENTADAS AL FORTALECIMIENTO Y MEJORA DE LOS PROCEDIMIENTOS REGULATORIOS Y CONDUCTOS LEGALES ESTABLECIDOS, QUE INFLUYAN DIRECTAMENTE EN LA GARANTÍA JURÍDICA DEL GOBIERNO Y LA SOCIEDAD

DEPENDENCIA GENERAL: 800 SINDICATURA  
 DEPENDENCIA AUXILIAR: 100 PRESIDENCIA

ESTRUCTURA DEL INDICADOR

NOMBRE DEL INDICADOR: PORCENTAJE DE ASESORÍAS JURÍDICAS EMITIDAS  
 FÓRMULA DE CÁLCULO:  $(\text{RESOLUCIONES JURÍDICAS EMITIDAS} / \text{TOTAL DE ASUNTOS JURÍDICOS RECIBIDOS}) * 100$   
 INTERPRETACIÓN: RESOLUCIONES JURÍDICAS SUJETAS DE DERECHO, CONFORME EL MARCO JURÍDICO, NORMATIVO Y PROCEDIMENTAL APLICABLE EN LA MATERIA  
 DIMENSIÓN QUE ATIENDE: EFICACIA  
 DESCRIPCIÓN DEL FACTOR DE COMPARACIÓN: 1/4  
 AMBITO GEOGRAFICO: 67,872  
 COBERTURA: TODO EL MUNICIPIO  
 LINEA BASE: 1  
 FRECUENCIA DE MEDICIÓN: TRIMESTRAL

FORMATOS PBRM PROGRAMADOS

COMPORTAMIENTO DE LAS VARIABLES DURANTE EL SEGUNDO TRIMESTRE 2023 (ABRIL, MAYO Y JUNIO)

VARIABLE	UNIDAD DE MEDIDA	OPERACIÓN	META ANUAL	AVANCE TRIMESTRAL				AVANCE ACUMULADO			
				PROG.	%	ALCAN.	%	PROG.	%	ALCAN.	%
TOTAL DE ASUNTOS JURÍDICOS RECIBIDOS	EXPEDIENTES LEGALES	PORCENTAJE	4	1	25%	1	25%	2	50%	2	50%
RESOLUCIONES JURÍDICAS EMITIDAS	EXPEDIENTES LEGALES	PORCENTAJE	4	1	25%	1	25%	2	50%	2	50%

COMPORTAMIENTO DEL INDICADOR

DESCRIPCIÓN DE LA META ANUAL:

META ANUAL	"2DO. TRIMESTRE"							
	AVANCE TRIMESTRAL				AVANCE ACUMULADO			
	PROG.	ALC.	EF%	SEMÁFORO	PROG.	ALC.	EF%	SEMÁFORO
4	1	1	100%	VERDE	2	2	50%	AMARILLO

DESCRIPCIÓN DE RESULTADOS Y JUSTIFICACIÓN

EL SEGUNDO TRIMESTRE LOGRO SU META PROGRAMADA DEBIDO A LA RESOLUCIÓN JURÍDICA DEL JUZGADO TERCERO DE PRIMERA INSTANCIA DE EL ORO, CON RESIDENCIA EN ATLACOMULCO, ESTADO DE MÉXICO

EVALUACIÓN DEL INDICADOR

LA META TRIMESTRAL REGISTRÓ UN AVANCE DEL 100%

ELABORÓ:  
  
 YANET COLÍN RUÍZ  
 AUXILIAR DE SINDICATURA



Vo.Bo.  
  
 GERMÁN RUÍZ RUÍZ  
 SÍNDICO MUNICIPAL



SISTEMA DE COORDINACIÓN HACENDARIA DEL ESTADO DE MÉXICO CON SUS MUNICIPIOS  
 GUÍA METODOLÓGICA PARA EL SEGUIMIENTO Y EVALUACIÓN DEL PLAN DE DESARROLLO MUNICIPAL



PBRM-08b FICHA TÉCNICA DE SEGUIMIENTO DE INDICADORES 2023 DE GESTIÓN O ESTRATEGICO

PILAR/EJE TRANSVERSAL: EJE TRANSVERSAL II GOBIERNO MODERNO, CAPAZ Y RESPONSABLE  
 TEMA DE DESARROLLO: EFICIENCIA Y EFICACIA EN EL SECTOR PÚBLICO  
 PROGRAMA PRESUPUESTARIO: ASISTENCIA JURÍDICA AL EJECUTIVO  
 PROYECTO: 010305010105 ASESORÍA JURÍDICA AL AYUNTAMIENTO

OBJETIVO DEL PROGRAMA PRESUPUESTARIO: COMPRENDE TODAS LAS ACCIONES ORIENTADAS AL FORTALECIMIENTO Y MEJORA DE LOS PROCEDIMIENTOS REGULATORIOS Y CONDUCTOS LEGALES ESTABLECIDOS, QUE INFLUYAN DIRECTAMENTE EN LA GARANTÍA JURÍDICA DEL GOBIERNO Y LA SOCIEDAD

DEPENDENCIA GENERAL: BDO SINDICATURA  
 DEPENDENCIA AUXILIAR: 100 PRESIDENCIA

ESTRUCTURA DEL INDICADOR

NOMBRE DEL INDICADOR: PORCENTAJE DE NOTIFICACIONES JURÍDICAS PRESENTADAS  
 FÓRMULA DE CÁLCULO: (NOTIFICACIONES JURÍDICAS PRESENTADAS/NOTIFICACIONES JURÍDICAS PROGRAMADAS)\*100  
 INTERPRETACIÓN: NOTIFICACIONES JURÍDICAS PRESENTADAS, CONFORME AL MARCO JURÍDICO, NORMATIVO Y PROCEDIMENTAL APLICABLE  
 DIMENSIÓN QUE ATIENDE: EFICACIA FRECUENCIA DE MEDICIÓN: TRIMESTRAL  
 DESCRIPCIÓN DEL FACTOR DE COMPARACION: 12/48  
 AMBITO GEOGRAFICO: 67,872  
 COBERTURA: TODO EL MUNICIPIO  
 LINEA BASE: 12

FORMATOS PBRM PROGRAMADOS

COMPORTAMIENTO DE LAS VARIABLES DURANTE EL SEGUNDO TRIMESTRE 2023 (ABRIL, MAYO Y JUNIO)

VARIABLE	UNIDAD DE MEDIDA	OPERACIÓN	META ANUAL	AVANCE TRIMESTRAL				AVANCE ACUMULADO			
				PROG.	%	ALCAN.	%	PROG.	%	ALCAN.	%
NOTIFICACIONES JURÍDICAS PROGRAMADAS	EXPEDIENTES LEGALES	PORCENTAJE	48	12	25%	12	25%	24	50%	24	50%
NOTIFICACIONES JURÍDICAS PRESENTADAS	EXPEDIENTES LEGALES	PORCENTAJE	48	12	25%	12	25%	24	50%	24	50%

COMPORTAMIENTO DEL INDICADOR

DESCRIPCIÓN DE LA META ANUAL:

META ANUAL	"2DO. TRIMESTRE"							
	AVANCE TRIMESTRAL				AVANCE ACUMULADO			
	PROG.	ALC.	EF%	SEMÁFORO	PROG.	ALC.	EF%	SEMÁFORO
48	12	12	100%	VERDE	24	24	50%	AMARILLO

DESCRIPCIÓN DE RESULTADOS Y JUSTIFICACIÓN

EL SEGUNDO TRIMESTRE LOGRO SU META PROGRAMADA DEBIDO A LAS NOTIFICACIONES RECIBIDAS DEL PODER JUDICIAL DEL ESTADO DE MÉXICO, JUZGADO SEGUNDO Y TERCERO CIVIL DE PRIMERA INSTANCIA DE EL ORO, CON RESIDENCIA EN ATLACOMULCO, MÉXICO

EVALUACIÓN DEL INDICADOR

LA META TRIMESTRAL REGISTRÓ UN AVANCE DEL 100%

ELABORÓ  
  
 YANES COLÍN RUÍZ  
 AUXILIAR DE SINDICATURA



Vo.Bo.  
  
 D.C. GERMAN RUÍZ RUÍZ  
 SÍNDICO MUNICIPAL



SISTEMA DE COORDINACIÓN HACENDARIA DEL ESTADO DE MÉXICO CON SUS MUNICIPIOS  
 GUÍA METODOLÓGICA PARA EL SEGUIMIENTO Y EVALUACIÓN DEL PLAN DE DESARROLLO MUNICIPAL



**PBRM-08b FICHA TÉCNICA DE SEGUIMIENTO DE INDICADORES 2023 DE GESTIÓN O ESTRATÉGICO**

**PILAR/EJE TRANSVERSAL:** EJE TRANSVERSAL II GOBIERNO MODERNO, CAPAZ Y RESPONSABLE  
**TEMA DE DESARROLLO:** EFICIENCIA Y EFICACIA EN EL SECTOR PÚBLICO  
**PROGRAMA PRESUPUESTARIO:** ASISTENCIA JURÍDICA AL EJECUTIVO  
**PROYECTO:** 010305010105 ASESORÍA JURÍDICA AL AYUNTAMIENTO

**OBJETIVO DEL PROGRAMA PRESUPUESTARIO:** COMPRENDE TODAS LAS ACCIONES ORIENTADAS AL FORTALECIMIENTO Y MEJORA DE LOS PROCEDIMIENTOS REGULATORIOS Y CONDUCTOS LEGALES ESTABLECIDOS, QUE INFLUYAN DIRECTAMENTE EN LA GARANTÍA JURÍDICA DEL GOBIERNO Y LA SOCIEDAD

**DEPENDENCIA GENERAL:** 800 SINDICATURA  
**DEPENDENCIA AUXILIAR:** 100 PRESIDENCIA

**ESTRUCTURA DEL INDICADOR**

**NOMBRE DEL INDICADOR:** PORCENTAJE DE TRAMITACIÓN DE ASUNTOS JURÍDICOS REALIZADOS  
**FÓRMULA DE CÁLCULO:** (TRAMITACIÓN DE ASUNTOS JURÍDICOS REALIZADOS/TRAMITACIÓN DE ASUNTOS JURÍDICOS PROGRAMADOS)\*100  
**INTERPRETACIÓN:** TRAMITACIÓN DE ASUNTOS JURÍDICOS, EN LOS TRIBUNALES COMPETENTES  
**DIMENSIÓN QUE ATIENDE:** EFICACIA **FRECUENCIA DE MEDICIÓN:** TRIMESTRAL  
**DESCRIPCIÓN DEL FACTOR DE COMPARACION:** 10/40  
**AMBITO GEOGRAFICO:** 67,872  
**COBERTURA:** TODO EL MUNICIPIO  
**LINEA BASE:** 10

**FORMATOS PBRM PROGRAMADOS**

**COMPORTAMIENTO DE LAS VARIABLES DURANTE EL SEGUNDO TRIMESTRE 2023 (ABRIL, MAYO Y JUNIO)**

VARIABLE	UNIDAD DE MEDIDA	OPERACIÓN	META ANUAL	AVANCE TRIMESTRAL				AVANCE ACUMULADO			
				PROG.	%	ALCAN.	%	PROG.	%	ALCAN.	%
TRAMITACIÓN DE ASUNTOS JURÍDICOS PROGRAMADOS	EXPEDIENTES LEGALES	PORCENTAJE	40	10	25%	10	25%	20	50%	20	50%
TRAMITACIÓN DE ASUNTOS JURÍDICOS REALIZADOS	EXPEDIENTES LEGALES	PORCENTAJE	40	10	25%	10	25%	20	50%	20	50%

**COMPORTAMIENTO DEL INDICADOR**

**DESCRIPCIÓN DE LA META ANUAL:**

META ANUAL	"2DO. TRIMESTRE"							
	AVANCE TRIMESTRAL				AVANCE ACUMULADO			
	PROG.	ALC.	EF%	SEMÁFORO	PROG.	ALC.	EF%	SEMÁFORO
40	10	10	100%	VERDE	20	20	50%	AMARILLO


**DESCRIPCIÓN DE RESULTADOS Y JUSTIFICACIÓN**

EL SEGUNDO TRIMESTRE LOGRO SU META PROGRAMADA DEBIDO A LA CONTESTACIÓN DE LOS INFORMES DE DOMINIO ANTE LOS JUZGADOS SEGUNDO Y TERCERO DE PRIMERA INSTANCIA DE EL ORO, CON RESIDENCIA EN ATLACOMULCO, ESTADO DE MÉXICO

**EVALUACIÓN DEL INDICADOR**

LA META TRIMESTRAL REGISTRÓ UN AVANCE DEL 100%

ELABORÓ  
  
 YAMET COLÍN RUÍZ  
 AUXILIAR DE SINDICATURA



Vº Bº.  
  
 HÉCTOR GERMAN RUÍZ RUÍZ  
 SÍNDICO MUNICIPAL



SISTEMA DE COORDINACIÓN HACENDARIA DEL ESTADO DE MÉXICO CON SUS MUNICIPIOS  
 GUÍA METODOLÓGICA PARA EL SEGUIMIENTO Y EVALUACIÓN DEL PLAN DE DESARROLLO MUNICIPAL



**PlRM-02b FICHA TÉCNICA DE SEGUIMIENTO DE INDICADORES 2023 DE GESTIÓN O ESTRATEGICO**

**PILAR/EJE TRANSVERSAL:** EJE TRANSVERSAL II GOBIERNO MODERNO, CAPAZ Y RESPONSABLE  
**TEMA DE DESARROLLO:** EFICIENCIA Y EFICACIA EN EL SECTOR PÚBLICO  
**PROGRAMA PRESUPUESTARIO:** ASISTENCIA JURÍDICA AL EJECUTIVO  
**PROYECTO:** 010305010105 ASESORÍA JURÍDICA AL AYUNTAMIENTO

**OBJETIVO DEL PROGRAMA PRESUPUESTARIO:** COMPRENDE TODAS LAS ACCIONES ORIENTADAS AL FORTALECIMIENTO Y MEJORA DE LOS PROCEDIMIENTOS REGULATORIOS Y CONDUCTOS LEGALES ESTABLECIDOS, QUE INFLUYAN DIRECTAMENTE EN LA GARANTÍA JURÍDICA DEL GOBIERNO Y LA SOCIEDAD

**DEPENDENCIA GENERAL:** 800 SINDICATURA  
**DEPENDENCIA AUXILIAR:** 100 PRESIDENCIA

**ESTRUCTURA DEL INDICADOR**

**NOMBRE DEL INDICADOR:** PORCENTAJE DE ASESORÍAS DE MEDIACIÓN Y CONCILIACIÓN DE DIFERENDOS ENTRE LAS PARTES EN CONFLICTO (ASESORÍAS DE MEDIACIÓN Y CONCILIACIÓN DE DIFERENDOS ENTRE LAS PARTES EN CONFLICTO REALIZADAS / ASESORÍAS DE MEDIACIÓN Y CONCILIACIÓN DE DIFERENDOS ENTRE LAS PARTES EN CONFLICTO PROGRAMADAS)\*100  
**FÓRMULA DE CÁLCULO:**  
**INTERPRETACIÓN:** ASESORÍAS DE MEDIACIÓN Y CONCILIACIÓN DE DIFERENDOS ENTRE LAS PARTES EN CONFLICTO OTORGADAS  
**DIMENSIÓN QUE ATIENDE:** EFICACIA **FRECUENCIA DE MEDICIÓN:** TRIMESTRAL  
**DESCRIPCIÓN DEL FACTOR DE COMPARACION:** 20/80  
**AMBITO GEOGRAFICO:** 67,872  
**COBERTURA:** TODO EL MUNICIPIO  
**LÍNEA BASE:** 20

**FORMATOS PlRM PROGRAMADOS**

**COMPORTAMIENTO DE LAS VARIABLES DURANTE EL SEGUNDO TRIMESTRE 2023 (ABRIL, MAYO Y JUNIO)**

VARIABLE	UNIDAD DE MEDIDA	OPERACIÓN	META ANUAL	AVANCE TRIMESTRAL				AVANCE ACUMULADO			
				PROG.	%	ALCAN.	%	PROG.	%	ALCAN.	%
ASESORÍAS DE MEDIACIÓN Y CONCILIACIÓN DE DIFERENDOS ENTRE LAS PARTES EN CONFLICTO PROGRAMADAS	EXPEDIENTES LEGALES	PORCENTAJE	80	20	25%	20	25%	40	50%	40	50%
ASESORÍAS DE MEDIACIÓN CONCILIACIÓN DE DIFERENDOS ENTRE LAS PARTES EN CONFLICTO REALIZADAS	EXPEDIENTES LEGALES	PORCENTAJE	80	20	25%	20	25%	40	50%	40	50%

**COMPORTAMIENTO DEL INDICADOR**

**DESCRIPCIÓN DE LA META ANUAL:**

META ANUAL	"2DO. TRIMESTRE"							
	AVANCE TRIMESTRAL				AVANCE ACUMULADO			
	PROG.	ALC.	EF%	SEMAFORO	PROG.	ALC.	EF%	SEMAFORO
80	20	20	100%	VERDE	40	40	50%	AMARILLO

**DESCRIPCIÓN DE RESULTADOS Y JUSTIFICACIÓN**

EL SEGUNDO TRIMESTRE LOGRÓ LA META PROGRAMADA

**EVALUACIÓN DEL INDICADOR**

LA META TRIMESTRAL REGISTRÓ UN AVANCE DEL 100%

**ELABORÓ**  
  
 JANET COLÍN RUÍZ  
 AUXILIAR DE SINDICATURA



**Vo.Bo.**  
  
 LIC. GERMÁN RUÍZ RUÍZ  
 SÍNDICO MUNICIPAL



SISTEMA DE COORDINACIÓN HACENDARIA DEL ESTADO DE MÉXICO CON SUS MUNICIPIOS  
 GUÍA METODOLÓGICA PARA EL SEGUIMIENTO Y EVALUACIÓN DEL PLAN DE DESARROLLO MUNICIPAL



**PbRM-08b FICHA TÉCNICA DE SEGUIMIENTO DE INDICADORES 2023 DE GESTIÓN O ESTRATEGICO**

PILAR/EJE TRANSVERSAL: Pilar 1: Social  
 TEMA DE DESARROLLO: Salud y bienestar Incluyente  
 PROGRAMA PRESUPUESTARIO: 2030101 PREVENCIÓN MÉDICA PARA LA COMUNIDAD  
 PROYECTO: 20301010201 PROMOCIÓN DE LA SALUD

OBJETIVO DEL PROGRAMA PRESUPUESTARIO: Incluye acciones enfocadas a mantener informada a la población sobre los temas relacionados con el autocuidado de la salud que contribuyan a la disminución de enfermedades

DEPENDENCIA GENERAL: C01 REGIDURIA I  
 DEPENDENCIA AUXILIAR: 100 SECRETARIA PARTICULAR

**ESTRUCTURA DEL INDICADOR**

NOMBRE DEL INDICADOR: Porcentaje de cumplimiento en las sesiones de Cabildo.  
 FÓRMULA DE CÁLCULO: (Número de sesiones de cabildo realizadas/Número de sesiones de cabildo programadas) \*100  
 INTERPRETACIÓN: Actas de sesión de cabildo.  
 DIMENSIÓN QUE ATIENDE: EFICACIA FRECUENCIA DE MEDICIÓN: TRIMESTRAL  
 DESCRIPCIÓN DEL FACTOR DE COMPARACION: 12/48  
 AMBITO GEOGRAFICO: 67872  
 COBERTURA: TODO EL MUNICIPIO  
 LINEA BASE: 12

**FORMATOS PbRM PROGRAMADOS**

**COMPORTAMIENTO DE LAS VARIABLES DURANTE EL SEGUNDO TRIMESTRE 2023 (ABRIL, MAYO Y JUNIO)**

VARIABLE	UNIDAD DE MEDIDA	OPERACIÓN	META ANUAL	AVANCE TRIMESTRAL				AVANCE ACUMULADO			
				PROG.	%	ALCAN.	%	PROG.	%	ALCAN.	%
Número de sesiones de cabildo programada	SESIONES	PORCENTUAL	48	12	25%	12	25%	24	50%	24	50%
Número de sesiones de cabildo realizadas	SESIONES	PORCENTUAL	48	12	25%	12	25%	24	50%	24	50%

**COMPORTAMIENTO DEL INDICADOR**

**DESCRIPCIÓN DE LA META ANUAL:**

META ANUAL	"2DO. TRIMESTRE"							
	AVANCE TRIMESTRAL				AVANCE ACUMULADO			
	PROG.	ALC.	EF%	SEMÁFORO	PROG.	ALC.	EF%	SEMÁFORO
48	12	12	100%	VERDE	24	24	50%	AMARILLO

**DESCRIPCIÓN DE RESULTADOS Y JUSTIFICACIÓN**

SE REALIZARON LAS SESIONES DE CABILDO PROGRAMADAS

**EVALUACIÓN DEL INDICADOR**

SE REALIZARON LAS SESIONES PROGRAMADAS

ELABORÓ  
  
 AUXILIAR: FERNANDO TREJO ROSALES

Vo.Bo.  
  
 LIC: VIRIDIANA SANCHEZ FLORES





**SISTEMA DE COORDINACIÓN HACENDARIA DEL ESTADO DE MÉXICO CON SUS MUNICIPIOS  
GUIA METODOLÓGICA PARA EL SEGUIMIENTO Y EVALUACIÓN DEL PLAN DE DESARROLLO MUNICIPAL**



**PbRM-08b FICHA TÉCNICA DE SEGUIMIENTO DE INDICADORES 2023 DE GESTIÓN O ESTRATEGICO**

**PILAR/EJE TRANSVERSAL:** Pilar 1: Social  
**TEMA DE DESARROLLO:** Salud y bienestar Incluyente  
**PROGRAMA PRESUPUESTARIO:** 2030101 PREVENCIÓN MEDICA PARA LA COMUNIDAD  
**PROYECTO:** 20301010201 PROMOCIÓN DE LA SALUD

**OBJETIVO DEL PROGRAMA PRESUPUESTARIO:** Incluye acciones enfocadas a mantener informada a la población sobre los temas relacionados con el autocuidado de la salud que contribuyan a la disminución de enfermedades

**DEPENDENCIA GENERAL:** C01 REGIDURIA I  
**DEPENDENCIA AUXILIAR:** 100 SECRETARIA PARTICULAR

**ESTRUCTURA DEL INDICADOR**

**NOMBRE DEL INDICADOR:** Porcentaje de pláticas de promoción de la salud realizadas en el territorio municipal.  
**FÓRMULA DE CÁLCULO:** (Pláticas de promoción de la salud y de Prevención de enfermedades realizadas/Pláticas de promoción de la salud y Prevención de enfermedades programadas) \*100  
**INTERPRETACIÓN:** REALIZAR LAS SUPERVISION DE LAS CAMPAÑAS DE SALUD  
**DIMENSIÓN QUE ATIENDE:** EFICACIA **FRECUENCIA DE MEDICIÓN:** TRIMESTRAL  
**DESCRIPCION DEL FACTOR DE COMPARACION:** 5/20  
**AMBITO GEOGRAFICO:** 67872  
**COBERTURA:** TODO EL MUNICIPIO  
**LINEA BASE:** 5

**FORMATOS PbRM PROGRAMADOS**

**COMPORTAMIENTO DE LAS VARIABLES DURANTE EL SEGUNDO TRIMESTRE 2023 (ABRIL, MAYO Y JUNIO)**

VARIABLE	UNIDAD DE MEDIDA	OPERACIÓN	META ANUAL	AVANCE TRIMESTRAL				AVANCE ACUMULADO			
				PROG.	%	ALCAN.	%	PROG.	%	ALCAN.	%
Pláticas de promoción de la salud y Prevención de enfermedades programadas	SUPERVISIÓN	PORCENTUAL	20	5	25%	5	25%	10	50%	10	50%
Pláticas de promoción de la salud y de Prevención de enfermedades realizadas	SUPERVISIÓN	PORCENTUAL	20	5	25%	5	25%	10	50%	10	50%

**COMPORTAMIENTO DEL INDICADOR**

**DESCRIPCIÓN DE LA META ANUAL:**

META ANUAL	"2DO. TRIMESTRE"							
	AVANCE TRIMESTRAL				AVANCE ACUMULADO			
	PROG.	ALC.	EF%	SEMÁFORO	PROG.	ALC.	EF%	SEMÁFORO
20	5	5	100%	VERDE	10	10	50%	AMARILLO

**DESCRIPCIÓN DE RESULTADOS Y JUSTIFICACIÓN**

SE REALIZARON LAS SUPERVISIONES PROGRAMADAS

**EVALUACIÓN DEL INDICADOR**

LA META ALCANZO UN AVANCE DEL 100%

**ELABORÓ**  
  
**AUXILIAR: FERNANDO TREJO ROSALES**

**Vo.Bo.**  
  
**LIC: VIRIDIANA SANCHEZ FLORES**





**SISTEMA DE COORDINACIÓN HACENDARIA DEL ESTADO DE MÉXICO CON SUS MUNICIPIOS  
GUIA METODOLÓGICA PARA EL SEGUIMIENTO Y EVALUACIÓN DEL PLAN DE DESARROLLO MUNICIPAL**



**PbRM-08b FICHA TÉCNICA DE SEGUIMIENTO DE INDICADORES 2023 DE GESTIÓN O ESTRATEGICO**

**PILAR/EJE TRANSVERSAL:** Pilar 1: Social  
**TEMA DE DESARROLLO:** Salud y bienestar Incluyente  
**PROGRAMA PRESUPUESTARIO:** 2030101 PREVENCIÓN MEDICA PARA LA COMUNIDAD  
**PROYECTO:** 20301010201 PROMOCIÓN DE LA SALUD

**OBJETIVO DEL PROGRAMA PRESUPUESTARIO:** Incluye acciones enfocadas a mantener informada a la población sobre los temas relacionados con el autocuidado de la salud que contribuyan a la disminución de enfermedades

**DEPENDENCIA GENERAL:** C01 REGIDURIA I  
**DEPENDENCIA AUXILIAR:** 100 SECRETARIA PARTICULAR

**ESTRUCTURA DEL INDICADOR**

**NOMBRE DEL INDICADOR:** Porcentaje de campañas de promoción de la salud y prevención de enfermedades realizadas.  
**FÓRMULA DE CÁLCULO:** (Campañas de promoción de la salud y prevención de enfermedades realizadas/Campañas de promoción de la salud y prevención de enfermedades programadas) \*100  
**INTERPRETACIÓN:** REALIZAR LA GESTION DE LAS CAMPAÑAS DE SALUD  
**DIMENSIÓN QUE ATIENDE:** EFICACIA **FRECUENCIA DE MEDICIÓN:** TRIMESTRAL  
**DESCRIPCION DEL FACTOR DE COMPARACION:** 1/4  
**AMBITO GEOGRAFICO:** 67872  
**COBERTURA:** TODO EL MUNICIPIO  
**LINEA BASE:** 1

**FORMATOS PbRM PROGRAMADOS**

**COMPORTAMIENTO DE LAS VARIABLES DURANTE EL SEGUNDO TRIMESTRE 2023 (ABRIL, MAYO Y JUNIO)**

VARIABLE	UNIDAD DE MEDIDA	OPERACIÓN	META ANUAL	AVANCE TRIMESTRAL				AVANCE ACUMULADO			
				PROG.	%	ALCAN.	%	PROG.	%	ALCAN.	%
A Campañas de promoción de la salud y prevención de enfermedades programadas	GESTIÓN	PORCENTUAL	4	1	25%	1	25%	2	50%	2	50%
B Campañas de promoción de la salud y prevención de enfermedades realizadas	GESTIÓN	PORCENTUAL	4	1	25%	1	25%	2	50%	2	50%

**COMPORTAMIENTO DEL INDICADOR**

**DESCRIPCIÓN DE LA META ANUAL:**

META ANUAL	"2DO. TRIMESTRE"							
	AVANCE TRIMESTRAL				AVANCE ACUMULADO			
	PROG.	ALC.	EF%	SEMÁFORO	PROG.	ALC.	EF%	SEMÁFORO
4	1	1	100%	VERDE	2	2	50%	AMARILLO

**DESCRIPCIÓN DE RESULTADOS Y JUSTIFICACIÓN**

SE REALIZARON LAS GESTIONES PROGRAMADAS

**EVALUACIÓN DEL INDICADOR**

SE REALIZARON LAS GESTIONES PROGRAMADAS

**ELABORÓ**  
  
 AUXILIAR: FERNANDO TREJO ROSALES

**Vo.Bo.**  
  
 LIC. VIRIDIANA SANCHEZ FLORES





**SISTEMA DE COORDINACIÓN HACENDARIA DEL ESTADO DE MÉXICO CON SUS MUNICIPIOS  
GUIA METODOLÓGICA PARA EL SEGUIMIENTO Y EVALUACIÓN DEL PLAN DE DESARROLLO MUNICIPAL**



**PbRM-08b FICHA TÉCNICA DE SEGUIMIENTO DE INDICADORES 2023 DE GESTIÓN O ESTRATEGICO**

**PILAR/EJE TRANSVERSAL:** Pilar 1: Social  
**TEMA DE DESARROLLO:** Salud y bienestar incluyente  
**PROGRAMA PRESUPUESTARIO:** 2030101 PREVENCIÓN MEDICA PARA LA COMUNIDAD  
**PROYECTO:** 20301010201 PROMOCIÓN DE LA SALUD

**OBJETIVO DEL PROGRAMA PRESUPUESTARIO:** Incluye acciones enfocadas a mantener informada a la población sobre los temas relacionados con el autocuidado de la salud que contribuyan a la disminución de enfermedades

**DEPENDENCIA GENERAL:** C01 REGIDURIA I  
**DEPENDENCIA AUXILIAR:** 100 SECRETARIA PARTICULAR

**ESTRUCTURA DEL INDICADOR**

**NOMBRE DEL INDICADOR:** Porcentaje de Ilustrativos distribuidos para la promoción de la salud y prevención de enfermedades.  
**FÓRMULA DE CÁLCULO:** (Ilustrativos para la promoción de la salud y prevención de enfermedades distribuidos/Ilustrativos para la promoción de la salud y prevención de enfermedades programados a distribuir) \*100  
**INTERPRETACIÓN:** REALIZAR LA SUPERVISION DE LOS ILUSTRATIVOS DISTRIBUIDOS  
**DIMENSIÓN QUE ATIENDE:** EFICACIA **FRECUENCIA DE MEDICIÓN:** TRIMESTRAL  
**DESCRIPCION DEL FACTOR DE COMPARACION:** 3/10  
**AMBITO GEOGRAFICO:** 67872  
**COBERTURA:** TODO EL MUNICIPIO  
**LINEA BASE:** 3

**FORMATOS PbRM PROGRAMADOS**

**COMPORTAMIENTO DE LAS VARIABLES DURANTE EL SEGUNDO TRIMESTRE 2023 (ABRIL, MAYO Y JUNIO)**

VARIABLE	UNIDAD DE MEDIDA	OPERACIÓN	META ANUAL	AVANCE TRIMESTRAL				AVANCE ACUMULADO			
				PROG.	%	ALCAN.	%	PROG.	%	ALCAN.	%
A Ilustrativos para la promoción de la salud y prevención de enfermedades programados a distribuir	SUPERVISIÓN	PORCENTUAL	10	3	30%	3	30%	6	60%	6	60%
B Ilustrativos para la promoción de la salud y prevención de enfermedades distribuidos	SUPERVISIÓN	PORCENTUAL	10	3	30%	3	30%	6	60%	6	60%

**COMPORTAMIENTO DEL INDICADOR**

**DESCRIPCIÓN DE LA META ANUAL:**

META ANUAL	"2DO. TRIMESTRE"							
	AVANCE TRIMESTRAL				AVANCE ACUMULADO			
	PROG.	ALC.	EF%	SEMÁFORO	PROG.	ALC.	EF%	SEMÁFORO
10	3	3	100%	VERDE	6	6	60%	AMARILLO

**DESCRIPCIÓN DE RESULTADOS Y JUSTIFICACIÓN**

EL TRIMESTRE ALCANZO LA META TRASADA

**EVALUACIÓN DEL INDICADOR**

SE REALIZARON LAS SUPERVISIONES PROGRAMADAS

**ELABORÓ**  
  
 AUXILIAR FERNANDO TREJO ROSALES

**Vo.Bo.**  
  
 LIC: VIRIDIANA SANCHEZ FLORES



SISTEMA DE COORDINACIÓN HACENDARIA DEL ESTADO DE MÉXICO CON SUS MUNICIPIOS  
 GUIA METODOLÓGICA PARA EL SEGUIMIENTO Y EVALUACIÓN DEL PLAN DE DESARROLLO MUNICIPAL



PBRM-08b FICHA TÉCNICA DE SEGUIMIENTO DE INDICADORES 2023 DE GESTIÓN O ESTRATÉGICO

**PILAR DE DESARROLLO/EJE TRANSVERSAL:** PILAR 1 SOCIAL  
**TEMA DE DESARROLLO:** EDUCACION INCLUYENTE Y DE CALIDAD  
**PROGRAMA PRESUPUESTARIO:** 02050101 EDUCACION BASICA  
**PROYECTO:** 020501010106 APOYO MUNICIPAL A LA EDUCACION BASICA  
**OBJETIVO DEL PROGRAMA PRESUPUESTARIO:** ENGLoba LAS ACCIONES TENDIENTES AL MEJORAMIENTO DE LOS SERVICIOS DE EDUCACION EN LOS DIFERENTES SECTORES DE LA POBLACION EN SUS NIVELES INICIAL, PREESCOLAR PRIMARIA Y SECUNDARIA CONFORME A LOS PROGRAMAS DE ESTUDIO ESTABLECIDOS EN SU PLAN Y PROGRAMAS AUTORIZADOS POR LA SEP, ASI MISMO INCLUYE LAS ACCIONES DE APOYO PARA EL FORTALECIMIENTO DE LA FORMACION, ACTUALIZACION, CAPACITACION, Y PROFESIONALIZACION DE DOCENTES Y ADMINISTRATIVOS EN CONCORDANCIA CON LAS NECESIDADES DEL PROCESO EDUCATIVO.  
**DEPENDENCIA GENERAL:** CO2 SEGUNDA REGIDURIA  
**DEPENDENCIA AUXILIAR:** 100 SECRETARIA PARTICULAR

ESTRUCTURA DEL INDICADOR

**NOMBRE DEL INDICADOR:** MANTENIMIENTO Y EQUIPAMIENTO DE LA INFRAESTRUCTURA FISICA A PLANTELES EDUCATIVOS  
**FÓRMULA DE CÁLCULO:** MANTENIMIENTO Y EQUIPAMIENTO A PLANTELES EDUCATIVOS REALIZADOS/MANTENIMIENTO Y EQUIPAMIENTO A PLANTELES EDUCATIVOS PROGRAMADOS \*100  
**INTERPRETACIÓN:** IMPLEMENTAR GESTIONES PARA BRINDAR MANTENIMIENTO Y EQUIPAMIENTO A ESPACIOS EDUCATIVOS  
**DIMENSIÓN QUE ATIENDE:** EFICACIA FRECUENCIA DE MEDICIÓN: TRIMESTRAL  
**DESCRIPCION DEL FACTOR DE COMPARACION:** 0/10  
**AMBITO GEOGRAFICO:** 67872  
**COBERTURA:** TODO EL MUNICIPIO  
**LÍNEA BASE:** 0

COMPORTAMIENTO DE LAS VARIABLES DURANTE EL 2DO. TRIMESTRE 2023 (ABRIL, MAYO, JUNIO)

VARIABLE	UNIDAD DE MEDIDA	OPERACIÓN	META ANUAL	AVANCE TRIMESTRAL				AVANCE ACUMULADO			
				PROG.	%	ALCAN.	%	PROG.	%	ALCAN.	%
SUPERVISION DE MANTENIMIENTO Y EQUIPAMIENTO DE LA INFRAESTRUCTURA FISICA A PLANTELES EDUCATIVOS PROGRAMADOS	SUPERVISION	PORCENTUAL	10	0	0%	1	10%	0	0%	2	20%
SUPERVISION DE MANTENIMIENTO Y EQUIPAMIENTO DE LA INFRAESTRUCTURA FISICA A PLANTELES EDUCATIVOS REALIZADOS	SUPERVISION	PORCENTUAL	10	0	0%	1	0%	0	0%	2	20%

COMPORTAMIENTO DEL INDICADOR

DESCRIPCIÓN DE LA META ANUAL:

META ANUAL	"2DO. TRIMESTRE"							
	AVANCE TRIMESTRAL				AVANCE ACUMULADO			
	PROG.	ALC.	EF%	SEMÁFORO	PROG.	ALC.	EF%	SEMÁFORO
10	0	1	10%	AMARILLO	0	2	20%	AMARILLO

DESCRIPCIÓN DE RESULTADOS Y JUSTIFICACIÓN

NO SE PROGRAMO NADA PARA EL PRIMER TRIMESTRE PERO SE ALCANZO UNO.

EVALUACIÓN DEL INDICADOR

LA META TRIMESTRAL NO MOSTRO AVANCE

ELABORÓ  
  
 C. ESMERALDA SAMANO HERNANDEZ  
 AUXILIAR DE LA SEGUNDA REGIDURIA



Vo.Bo.  
  
 PROF. ODILON MARTINEZ BECERRIL MARCOS  
 SEGUNDO REGIDOR



SISTEMA DE COORDINACIÓN HACENDARIA DEL ESTADO DE MÉXICO CON SUS MUNICIPIOS  
 GUÍA METODOLÓGICA PARA EL SEGUIMIENTO Y EVALUACIÓN DEL PLAN DE DESARROLLO MUNICIPAL



PBRM-085 FICHA TÉCNICA DE SEGUIMIENTO DE INDICADORES 2023 DE GESTIÓN O ESTRATÉGICO

PILAR DE DESARROLLO/EJE TRANSVERSAL:

PILAR 1 SOCIAL

TEMA DE DESARROLLO:

EDUCACION INCLUYENTE Y DE CALIDAD

PROGRAMA PRESUPUESTARIO:

02050101 EDUCACION BASICA

PROYECTO:

020501010106 APOYO MUNICIPAL A LA EDUCACION BASICA

OBJETIVO DEL PROGRAMA PRESUPUESTARIO:

ENGLABA LAS ACCIONES TENDIENTES AL MEJORAMIENTO DE LOS SERVICIOS DE EDUCACION EN LOS DIFERENTES SECTORES DE LA POBLACION EN SUS NIVELES INICIAL, PREESCOLAR PRIMARIA Y SECUNDARIA CONFORME A LOS PROGRAMAS DE ESTUDIO ESTABLECIDOS EN SU PLAN Y PROGRAMAS AUTORIZADOS POR LA SEP, ASI MISMO INCLUYE LAS ACCIONES DE APOYO PARA EL FORTALECIMIENTO DE LA FORMACION, ACTUALIZACION, CAPACITACION, Y PROFESIONALIZACION DE DOCENTES Y ADMINISTRATIVOS EN CONCORDANCIA CON LAS NECESIDADES DEL PROCESO EDUCATIVO.

DEPENDENCIA GENERAL:

CO2 REGIDURIA II

DEPENDENCIA AUXILIAR:

100 SECRETARIA PARTICULAR

ESTRUCTURA DEL INDICADOR

NOMBRE DEL INDICADOR:

SESIONES DE CABILDO

FÓRMULA DE CÁLCULO:

(SESIONES DE CABILDO/SESIONES DE CABILDO PROGRAMADOS)\*100

INTERPRETACIÓN:

ASISTENCIA A LAS SESIONES DE CABILDO

DIMENSIÓN QUE ATIENDE:

EFICACIA

FRECUENCIA DE MEDICIÓN:

TRIMESTRAL

DESCRIPCIÓN DEL FACTOR DE COMPARACION:

12/48

AMBITO GEOGRAFICO:

67,872

COBERTURA:

TODO EL MUNICIPIO

LINEA BASE:

12

COMPORTAMIENTO DE LAS VARIABLES DURANTE EL 2DO. TRIMESTRE 2023 (ABRIL, MAYO, JUNIO)

VARIABLE	UNIDAD DE MEDIDA	OPERACIÓN	META ANUAL	AVANCE TRIMESTRAL				AVANCE ACUMULADO			
				PROG.	%	ALCAN.	%	PROG.	%	ALCAN.	%
ASISTENCIA A LAS SESIONES DE CABILDO	SESIONES	PORCENTUAL	48	12	25%	12	25%	24	50%	27	56%
ASISTENCIA A LAS SESIONES DE CABILDO	SESIONES	PORCENTUAL	48	12	25%	12	25%	24	50%	27	56%

COMPORTAMIENTO DEL INDICADOR

DESCRIPCIÓN DE LA META ANUAL:

META ANUAL	"2DO. TRIMESTRE"							
	AVANCE TRIMESTRAL				AVANCE ACUMULADO			
	PROG.	ALC.	EF%	SEMÁFORO	PROG.	ALC.	EF%	SEMÁFORO
48	12	12	100%	VERDE	24	27	56%	AMARILLO

DESCRIPCIÓN DE RESULTADOS Y JUSTIFICACIÓN


LA META PROGRAMADA PARA ESTE TRIMESTRE SE LOGRO SATISFACTORIAMENTE.

EVALUACIÓN DEL INDICADOR

LA META TRIMESTREAL SE LOGRÓ EN UN 108%

ELABORÓ

C. ESMERALDA SAMANO HERNANDEZ  
 AUXILIAR DE LA SEGUNDA REGIDURIA



Vo.Bo.

PROF. ODILON MARCO BECERRIL MARCOS  
 SEGUNDO REGIDOR



SISTEMA DE COORDINACIÓN HACENDARIA DEL ESTADO DE MÉXICO CON SUS MUNICIPIOS  
 GUIA METODOLÓGICA PARA EL SEGUIMIENTO Y EVALUACIÓN DEL PLAN DE DESARROLLO MUNICIPAL



P6RM-086 FICHA TÉCNICA DE SEGUIMIENTO DE INDICADORES 2023 DE GESTIÓN O ESTRATEGICO

**PILAR DE DESARROLLO/EJE TRANSVERSAL:** PILAR 1 SOCIAL  
**TEMA DE DESARROLLO:** EDUCACION INCLUYENTE Y DE CALIDAD  
**PROGRAMA PRESUPUESTARIO:** 02050101 EDUCACION BASICA  
**PROYECTO:** 020501010106 APOYO MUNICIPAL A LA EDUCACION BASICA  
**OBJETIVO DEL PROGRAMA PRESUPUESTARIO:** ENGLBA LAS ACCIONES TENDIENTES AL MEJORAMIENTO DE LOS SERVICIOS DE EDUCACION EN LOS DIFERENTES SECTORES DE LA POBLACION EN SUS NIVELES INICIAL, PREESCOLAR PRIMARIA Y SECUNDARIA CONFORME A LOS PROGRAMAS DE ESTUDIO ESTABLECIDOS EN SU PLAN Y PROGRAMAS AUTORIZADOS POR LA SEP, ASI MISMO INCLUYE LAS ACCIONES DE APOYO PARA EL FORTALECIMIENTO DE LA FORMACION, ACTUALIZACION, CAPACITACION, Y PROFESIONALIZACION DE DOCENTES Y ADMINISTRATIVOS EN CONCORDANCIA CON LAS NECESIDADES DEL PROCESO EDUCATIVO.  
**DEPENDENCIA GENERAL:** C02 SEGUNDA REGIDURIA  
**DEPENDENCIA AUXILIAR:** 100 SECRETARIA PARTICULAR

ESTRUCTURA DEL INDICADOR

**NOMBRE DEL INDICADOR:** MANTENIMIENTO Y EQUIPAMIENTO DE LA INFRAESTRUCTURA FISICA A PLANTELES EDUCATIVOS  
**FÓRMULA DE CÁLCULO:** MANTENIMIENTO Y EQUIPAMIENTO A PLANTELES EDUCATIVOS REALIZADOS/MANTENIMIENTO Y EQUIPAMIENTO A PLANTELES EDUCATIVOS PROGRAMADOS \*100  
**INTERPRETACIÓN:** IMPLEMENTAR GESTIONES PARA BRINDAR MANTENIMIENTO Y EQUIPAMIENTO A ESPACIOS EDUCATIVOS  
**DIMENSIÓN QUE ATIENDE:** EFICACIA FRECUENCIA DE MEDICIÓN: TRIMESTRAL  
**DESCRIPCIÓN DEL FACTOR DE COMPARACION:** 0/100  
**AMBITO GEOGRAFICO:** 67872  
**COBERTURA:** TODO EL MUNICIPIO  
**LINEA BASE:** 0

COMPORTAMIENTO DE LAS VARIABLES DURANTE EL 2DO. TRIMESTRE 2023 (ABRIL, MAYO, JUNIO)

VARIABLE	UNIDAD DE MEDIDA	OPERACIÓN	META ANUAL	AVANCE TRIMESTRAL				AVANCE ACUMULADO			
				PROG.	%	ALCAN.	%	PROG.	%	ALCAN.	%
GESTION DE VALIDACIÓN DE SOLICITUDES PARA BECAS PROGRAMADAS	GESTION	PORCENTUAL	100	0	0%	0	0%	0	0%	0	0%
GESTION DE VALIDACIÓN DE SOLICITUDES PARA BECAS PROGRAMADAS	GESTION	PORCENTUAL	100	0	0%	0	0%	0	0%	0	0%

COMPORTAMIENTO DEL INDICADOR

DESCRIPCIÓN DE LA META ANUAL:

META ANUAL	"2DO. TRIMESTRE"							
	AVANCE TRIMESTRAL				AVANCE ACUMULADO			
	PROG.	ALC.	EF%	SEMÁFORO	PROG.	- ALC.	EF%	SEMÁFORO
100	0	0	0%	ROJO	0	0	0	ROJO

DESCRIPCIÓN DE RESULTADOS Y JUSTIFICACIÓN

NO SE PROGRAMO NADA PARA EL PRIMER TRIMESTRE

EVALUACIÓN DEL INDICADOR

LA META TRIMESTRAL NO MOSTRO AVANCE

**ELABORÓ**  
  
 C. ESMERALDA SAMANO HERNANDEZ  
 AUXILIAR DE LA SEGUNDA REGIDURIA



**Vo.Bo.**  
  
 PROF. ODILON MAYOLO BECERRIL MARCOS  
 SEGUNDO REGIDOR



SISTEMA DE COORDINACIÓN HACENDARIA DEL ESTADO DE MÉXICO CON SUS MUNICIPIOS  
 GUÍA METODOLÓGICA PARA EL SEGUIMIENTO Y EVALUACIÓN DEL PLAN DE DESARROLLO MUNICIPAL



P6RM-08b FICHA TÉCNICA DE SEGUIMIENTO DE INDICADORES 2023 DE GESTIÓN O ESTRATÉGICO

**PILAR/EJE TRANSVERSAL:** GOBIERNO MODERNO, CAPAZ Y RESPONSABLE  
**TEMA DE DESARROLLO:** ESTRUCTURA DE GOBIERNO MUNICIPAL  
**PROGRAMA PRESUPUESTARIO:** 01030902 REGLAMENTACION MUNICIPAL  
**PROYECTO:** 010309020101 REVISION Y EMISION DE LA REGLAMENTACION MUNICIPAL

**OBJETIVO DEL PROGRAMA PRESUPUESTARIO:** ENGLOBA LOS PROYECTOS PARA PROMOVER EN TODOS LOS AMBITOS SOCIALES LA IGUALDAD SUSTANTIVA DESDE UNA PERSPECTIVA DE GENERO COMO UNA CONDICION NECESARIA PARA EL DESARROLLO INTEGRAL DE LA SOCIEDAD, EN IGUALDAD DE CONDICIONES, OPORTUNIDADES, DERECHOS Y OBLIGACIONES

**DEPENDENCIA GENERAL:** C03 REGIDURÍA III  
**DEPENDENCIA AUXILIAR:** 100 SECRETARIA PARTICULAR

ESTRUCTURA DEL INDICADOR

**NOMBRE DEL INDICADOR:** PORCENTAJE DE SESIONES DE CABILDO  
**FÓRMULA DE CÁLCULO:** (NUMERO DE SESIONES DE CABILDO REALIZADAS / NUMERO DE SESIONES PROGRAMADAS)\*100  
**INTERPRETACIÓN:** SESIONES DE CABILDO  
**DIMENSIÓN QUE ATIENDE:** EFICACIA **FRECUENCIA DE MEDICIÓN:** TRIMESTRAL  
**DESCRIPCION DEL FACTOR DE COMPARACION:** 12/48  
**AMBITO GEOGRAFICO:** 67,872  
**COBERTURA:** TODA LA POBLACIÓN  
**LÍNEA BASE:** 12

FORMATOS P6RM PROGRAMADOS

COMPORTAMIENTO DE LAS VARIABLES DURANTE EL SEGUNDO TRIMESTRE 2023 (ABRIL, MAYO, JUNIO)

VARIABLE	UNIDAD DE MEDIDA	OPERACIÓN	META ANUAL	AVANCE TRIMESTRAL				AVANCE ACUMULADO			
				PROG.	%	ALCAN.	%	PROG.	%	ALCAN.	%
SESIONES DE CABILDO PROGRAMADAS	SESIONES	PORCENTAJE	48	12	25%	13	27%	24	50%	28	58%
SESIONES DE CABILDO REALIZADAS	SESIONES	PORCENTAJE	48	12	25%	13	27%	24	50%	28	58%

COMPORTAMIENTO DEL INDICADOR

DESCRIPCIÓN DE LA META ANUAL:

META ANUAL	"2DO. TRIMESTRE"							
	AVANCE TRIMESTRAL				AVANCE ACUMULADO			
	PROG.	ALC.	EF%	SEMÁFORO	PROG.	ALC.	EF%	SEMÁFORO
48	12	13	108%	VERDE	24	28	58%	AMARILLO

DESCRIPCIÓN DE RESULTADOS Y JUSTIFICACIÓN


SEGUIREMOS PARTICIPANDO EN CADA UNA DE LAS SESIONES DE CABILDO PARA ESTABLECER ACUERDOS EN BENEFICIO DEL MUNICIPIO

EVALUACIÓN DEL INDICADOR

ESTE TRIMESTRE REGISTRO UN AVANCE DE 108%

ELABORÓ

ROCIO GONZÁLEZ RODRÍGUEZ  
 TERCERA REGIDORA



Vo.Bo

ROCIO GONZÁLEZ RODRÍGUEZ  
 TERCERA REGIDORA



SISTEMA DE COORDINACIÓN HACENDARIA DEL ESTADO DE MÉXICO CON SUS MUNICIPIOS  
 GUÍA METODOLÓGICA PARA EL SEGUIMIENTO Y EVALUACIÓN DEL PLAN DE DESARROLLO MUNICIPAL



PBRM-085 FICHA TÉCNICA DE SEGUIMIENTO DE INDICADORES 2023 DE GESTIÓN O ESTRATÉGICO

PILAR/EJE TRANSVERSAL:  
 TEMA DE DESARROLLO:  
 PROGRAMA PRESUPUESTARIO:  
 PROYECTO:

GOBIERNO MODERNO, CAPAZ Y RESPONSABLE  
 ESTRUCTURA DE GOBIERNO MUNICIPAL  
 01030902 REGLAMENTACION MUNICIPAL  
 010309020101 REVISION Y EMISION DE LA REGLAMENTACION MUNICIPAL

OBJETIVO DEL PROGRAMA PRESUPUESTARIO:

ENLOBA LOS PROYECTOS PARA PROMOVER EN TODOS LOS AMBITOS SOCIALES LA IGUALDAD SUSTANTIVA DESDE UNA PERSPECTIVA DE GENERO COMO UNA CONDICION NECESARIA PARA EL DESARROLLO INTEGRAL DE LA SOCIEDAD, EN IGUALDAD DE CONDICIONES, OPORTUNIDADES, DERECHOS Y OBLIGACIONES

DEPENDENCIA GENERAL:  
 DEPENDENCIA AUXILIAR:

C03 REGIDURÍA III  
 100 SECRETARIA PARTICULAR

ESTRUCTURA DEL INDICADOR

NOMBRE DEL INDICADOR:

PORCENTAJE DE SOLICITUDES DE APOYOS ESCOLARES PARA HIJOS DE MADRES Y HOMBRES TRABAJADORES ATENDIDOS.

FÓRMULA DE CÁLCULO:

(SOLICITUDES DE APOYOS ESCOLARES PARA HIJOS DE MUJERES Y HOMBRES TRABAJADORES ATENDIDOS/SOLICITUDES DE APOYOS ESCOLARES PARA HIJOS DE MUJERES Y HOMBRES TRABAJADORES RECIBIDAS)\*100

INTERPRETACIÓN:

RECEPCIÓN Y ANÁLISIS DE SOLICITUDES DE APOYOS ESCOLARES.

DIMENSIÓN QUE ATIENDE:

EFICACIA FRECUENCIA DE MEDICIÓN: TRIMESTRAL

DESCRIPCIÓN DEL FACTOR DE COMPARACION:

1/4

AMBITO GEOGRAFICO:

67,872

COBERTURA:

TODA LA POBLACIÓN

LÍNEA BASE:

1

FORMATOS PBRM PROGRAMADOS

COMPORTAMIENTO DE LAS VARIABLES DURANTE EL SEGUNDO TRIMESTRE 2023 (ABRIL, MAYO, JUNIO)

VARIABLE	UNIDAD DE MEDIDA	OPERACIÓN	META ANUAL	AVANCE TRIMESTRAL				AVANCE ACUMULADO			
				PROG.	%	ALCAN.	%	PROG.	%	ALCAN.	%
SOLICITUD DE APOYOS ESCOLARES RECIBIDAS	RECEPCIÓN	PORCENTAJE	4	1	25%	0	0%	2	50%	1	25%
SOLICITUD DE APOYOS ESCOLARES ATENDIDAS	SESIONES	PORCENTAJE	4	1	25%	0	0%	2	50%	1	25%

COMPORTAMIENTO DEL INDICADOR

DESCRIPCIÓN DE LA META ANUAL

META ANUAL	"2DO. TRIMESTRE"							
	AVANCE TRIMESTRAL			AVANCE ACUMULADO				
	PROG.	ALC.	EF%	SEMÁFORO	PROG.	ALC.	EF%	SEMÁFORO
4	1	0	0%	ROJO	2	1	25%	AMARILLO

DESCRIPCIÓN DE RESULTADOS Y JUSTIFICACIÓN

NO HAY AVANCE EN ESTE RUBRO YA QUE NOS ENCONTRAMOS EN TEMPORADA DE VEDA ELECTORAL

EVALUACIÓN DEL INDICADOR

EN ESTE TRIMESTRE NO REGISTRO AVANCE

ELABORÓ

ROCIO GONZÁLEZ RODRÍGUEZ  
 TERCERA REGIDORA



Vº. Bº.

ROCIO GONZÁLEZ RODRÍGUEZ  
 TERCERA REGIDORA



SISTEMA DE COORDINACIÓN HACENDARIA DEL ESTADO DE MÉXICO CON SUS MUNICIPIOS  
 GUÍA METODOLÓGICA PARA EL SEGUIMIENTO Y EVALUACIÓN DEL PLAN DE DESARROLLO MUNICIPAL



PBRM-08b FICHA TÉCNICA DE SEGUIMIENTO DE INDICADORES 2023 DE GESTIÓN O ESTRATÉGICO

PILAR/EJE TRANSVERSAL:  
 TEMA DE DESARROLLO:  
 PROGRAMA PRESUPUESTARIO:  
 PROYECTO:

GOBIERNO MODERNO, CAPAZ Y RESPONSABLE  
 ESTRUCTURA DE GOBIERNO MUNICIPAL  
 01030902 REGLAMENTACION MUNICIPAL  
 010309020101 REVISION Y EMISION DE LA REGLAMENTACION MUNICIPAL

OBJETIVO DEL PROGRAMA PRESUPUESTARIO:

ENGLoba LOS PROYECTOS PARA PROMOVER EN TODOS LOS AMBITOS SOCIALES LA IGUALDAD SUSTANTIVA DESDE UNA PERSPECTIVA DE GENERO COMO UNA CONDICION NECESARIA PARA EL DESARROLLO INTEGRAL DE LA SOCIEDAD, EN IGUALDAD DE CONDICIONES, OPORTUNIDADES, DERECHOS Y OBLIGACIONES

DEPENDENCIA GENERAL:  
 DEPENDENCIA AUXILIAR:

C03 REGIDURÍA III  
 100 SECRETARIA PARTICULAR

ESTRUCTURA DEL INDICADOR

NOMBRE DEL INDICADOR:

PORCENTAJE DE EVENTOS EN MATERIA DE GÉNERO REALIZADOS

FÓRMULA DE CÁLCULO:

PLÁTICAS CON PERSPECTIVA DE GÉNERO REALIZADAS/PLÁTICAS CON PERSPECTIVA DE GÉNERO PROGRAMADAS)\*100

INTERPRETACIÓN:

IMPARTICIÓN DE PLÁTICAS EN TEMAS CON PERSPECTIVA DE GÉNERO EN EL TERRITORIO MUNICIPAL

DIMENSIÓN QUE ATIENDE:

EFICACIA FRECUENCIA DE MEDICIÓN: TRIMESTRAL

DESCRIPCIÓN DEL FACTOR DE COMPARACION:

1/5

AMBITO GEOGRAFICO:

67,872

COBERTURA:

TODA LA POBLACION

LINEA BASE:

1

FORMATOS PBRM PROGRAMADOS

COMPORTAMIENTO DE LAS VARIABLES DURANTE EL SEGUNDO TRIMESTRE 2023 (ABRIL, MAYO, JUNIO)

VARIABLE	UNIDAD DE MEDIDA	OPERACIÓN	META ANUAL	AVANCE TRIMESTRAL				AVANCE ACUMULADO			
				PROG.	%	ALCAN.	%	PROG.	%	ALCAN.	%
PLÁTICAS CON PERSPECTIVA DE GÉNERO PROGRAMADAS	PLATICAS	PORCENTAJE	5	1	20%	0	0%	2	40%	2	40%
PLÁTICAS CON PERSPECTIVA DE GÉNERO REALIZADAS	PLATICAS	PORCENTAJE	5	1	20%	0	0%	2	40%	2	40%

COMPORTAMIENTO DEL INDICADOR

DESCRIPCIÓN DE LA META ANUAL:

META ANUAL	"2DO. TRIMESTRE"							
	AVANCE TRIMESTRAL				AVANCE ACUMULADO			
	PROG.	ALC.	EF%	SEMÁFORO	PROG.	ALC.	EF%	SEMÁFORO
5	1	0	0%	ROJO	2	2	40%	AMARILLO

DESCRIPCIÓN DE RESULTADOS Y JUSTIFICACIÓN

NO SE CUMPLIO LA META DERIVADO DEL CAMBIO DE LA DIRECTORA DE LA DIRECCIÓN DE LA MUJER

EVALUACIÓN DEL INDICADOR


ESTE TRIMESTRE NO REGISTRO AVANCE

ELABORÓ

ROCIO GONZÁLEZ RODRÍGUEZ  
 TERCERA REGIDORA

Vo.Bo.

ROCIO GONZÁLEZ RODRÍGUEZ  
 TERCERA REGIDORA





SISTEMA DE COORDINACIÓN HACENDARIA DEL ESTADO DE MÉXICO CON SUS MUNICIPIOS  
GUÍA METODOLÓGICA PARA EL SEGUIMIENTO Y EVALUACIÓN DEL PLAN DE DESARROLLO MUNICIPAL



PbrM-08b FICHA TÉCNICA DE SEGUIMIENTO DE INDICADORES 2023 DE GESTIÓN O ESTRATEGICO

PILAR/EJE TRANSVERSAL:  
TEMA DE DESARROLLO:  
PROGRAMA PRESUPUESTARIO:  
PROYECTO:

GOBIERNO MODERNO, CAPAZ Y RESPONSABLE  
ESTRUCTURA DE GOBIERNO MUNICIPAL  
01030902 REGLAMENTACION MUNICIPAL  
010309020101 REVISION Y EMISION DE LA REGLAMENTACION MUNICIPAL

OBJETIVO DEL PROGRAMA PRESUPUESTARIO:

ENGLoba LOS PROYECTOS PARA PROMOVER EN TODOS LOS AMBITOS SOCIALES LA IGUALDAD SUSTANTIVA DESDE UNA PERSPECTIVA DE GENERO COMO UNA CONDICION NECESARIA PARA EL DESARROLLO INTEGRAL DE LA SOCIEDAD, EN IGUALDAD DE CONDICIONES, OPORTUNIDADES, DERECHOS Y OBLIGACIONES

DEPENDENCIA GENERAL:  
DEPENDENCIA AUXILIAR:

C03 REGIDURÍA III  
100 SECRETARIA PARTICULAR

ESTRUCTURA DEL INDICADOR

NOMBRE DEL INDICADOR: PORCENTAJE DE EVENTOS EN MATERIA DE GENERO REALIZADOS  
FÓRMULA DE CÁLCULO: (EVENTOS EN MATERIA DE GÉNERO REALIZADOS/EVENTOS EN MATERIA DE GENERO PROGRAMADOS)\*100  
INTERPRETACIÓN: REALIZAR REUNIONES PARA LA PROMOCION DE LA CULTURA DE IGUALDAD Y PREVENCIÓN DE LA VIOLENCIA DE GÉNERO.  
DIMENSIÓN QUE ATIENDE: EFICACIA FRECUENCIA DE MEDICIÓN: TRIMESTRAL  
DESCRIPCIÓN DEL FACTOR DE COMPARACION: 1/5  
AMBITO GEOGRAFICO: 67,872  
COBERTURA: TODA LA POBLACIÓN  
LINEA BASE: 1

FORMATOS PbrM PROGRAMADOS

COMPORTAMIENTO DE LAS VARIABLES DURANTE EL SEGUNDO TRIMESTRE 2023 (ABRIL, MAYO, JUNIO)

VARIABLE	UNIDAD DE MEDIDA	OPERACIÓN	AVANCE TRIMESTRAL				AVANCE ACUMULADO				
			META ANUAL	PROG.	%	ALCAN.	%	PROG.	%	ALCAN.	%
REUNIONES PROGRAMADAS	REUNIONES	PORCENTAJE	5	1	20%	1	20%	2	40%	2	40%
REUNIONES REALIZADAS	REUNIONES	PORCENTAJE	5	1	20%	1	20%	2	40%	2	40%

COMPORTAMIENTO DEL INDICADOR

DESCRIPCIÓN DE LA META ANUAL:

META ANUAL	"2DO. TRIMESTRE"							
	AVANCE TRIMESTRAL				AVANCE ACUMULADO			
	PROG.	ALC.	EF%	SEMÁFORO	PROG.	ALC.	EF%	SEMÁFORO
5	1	1	100%	VERDE	2	2	40%	AMARILLO


DESCRIPCIÓN DE RESULTADOS Y JUSTIFICACIÓN

LO PROGRAMADO SE CUMPLIO SATISFACTORIAMENTE Y SE PRETENDE SEGUIR IMPLEMENTANDO LAS PLATICAS EN LAS COMUNIDADES CON ALTO GRADO DE VIOLENCIA

EVALUACIÓN DEL INDICADOR

ESTE TRIMESTRE REGISTRO UN AVANCE DEL 100%

ELABORÓ  
ROCIO GONZÁLEZ RODRÍGUEZ  
TERCERA REGIDORA



Vo.Bo.  
ROCIO GONZÁLEZ RODRÍGUEZ  
TERCERA REGIDORA



SISTEMA DE COORDINACIÓN HACENDARIA DEL ESTADO DE MÉXICO CON SUS MUNICIPIOS  
 GUÍA METODOLÓGICA PARA EL SEGUIMIENTO Y EVALUACIÓN DEL PLAN DE DESARROLLO MUNICIPAL



PbrM-08b FICHA TÉCNICA DE SEGUIMIENTO DE INDICADORES 2023 DE GESTIÓN O ESTRATÉGICO

PILAREJE TRANSVERSAL: Pilar 2: Económico  
 TEMA DE DESARROLLO: Desarrollo económico  
 PROGRAMA PRESUPUESTARIO: 03020101 Desarrollo Agrícola  
 PROYECTO: 030201010201 Apoyos Especiales a productores agrícolas

OBJETIVO DEL PROGRAMA PRESUPUESTARIO: Incluye acciones de ap

DEPENDENCIA GENERAL: C04 Regiduría IV  
 DEPENDENCIA AUXILIAR: 100 Secretaría Particular

ESTRUCTURA DEL INDICADOR

NOMBRE DEL INDICADOR: Porcentaje de solicitudes de apoyos agrícolas atendidas.  
 FÓRMULA DE CÁLCULO: (Solicitudes de los productores atendidas/Solicitudes de los productores recibidas) \*100  
 INTERPRETACIÓN: Realizar la supervisión de las solicitudes de productores agrícolas  
 DIMENSIÓN QUE ATIENDE: Eficacia FRECUENCIA DE MEDICIÓN: Trimestral  
 DESCRIPCIÓN DEL FACTOR DE COMPARACION: 15/50  
 AMBITO GEOGRAFICO: 87,872  
 COBERTURA: TODO EL MUNICIPIO  
 LINEA BASE: 15

FORMATOS PbrM PROGRAMADOS

COMPORTAMIENTO DE LAS VARIABLES DURANTE DEL SEGUNDO TRIMESTRE 2023 (ABRIL, MAYO Y JUNIO)

VARIABLE	UNIDAD DE MEDIDA	OPERACIÓN	META	AVANCE TRIMESTRAL				AVANCE ACUMULADO			
				PROG.	%	ALCAN.	%	PROG.	%	ALCAN.	%
Solicitudes de los productores recibidas	SUPERVISIONES	PORCENTUAL	50	15	30%	20	40%	30	60%	35	70%
Solicitudes de los productores atendida	SUPERVISIONES	PORCENTUAL	50	15	30%	20	40%	30	60%	35	70%

COMPORTAMIENTO DEL INDICADOR

DESCRIPCIÓN DE LA META ANUAL:

META ANUAL	"2DO. TRIMESTRE"							
	AVANCE TRIMESTRAL				AVANCE ACUMULADO			
	PROG.	ALC.	EF%	SEMÁFORO	PROG.	ALC.	EF%	SEMÁFORO
50	15	20	133%	VERDE	30	20	70%	VERDE

DESCRIPCIÓN DE RESULTADOS Y JUSTIFICACIÓN

LO PROGRAMADO EN EL TRIMESTRE SE CUMPLIO Y FUE REVASADO EL NUMERO DE SOLICITUDES.

EVALUACIÓN DEL INDICADOR


LA META TRIMESTRAL ALCANZO UN AVANCE DEL 133 %.

ELABORÓ

ALEJANDRA RIVAS MARTINEZ

Vo.Ba.

JOSE LUIS PEÑA CASTRO





**SISTEMA DE COORDINACIÓN HACENDARIA DEL ESTADO DE MÉXICO CON SUS MUNICIPIOS  
GUIA METODOLÓGICA PARA EL SEGUIMIENTO Y EVALUACIÓN DEL PLAN DE DESARROLLO MUNICIPAL**



**PbrM-08b FICHA TÉCNICA DE SEGUIMIENTO DE INDICADORES 2023 DE GESTIÓN O ESTRATEGICO**

**PILAR/EJE TRANSVERSAL:** Pilar 2: Económico  
**TEMA DE DESARROLLO:** Desarrollo económico  
**PROGRAMA PRESUPUESTARIO:** 03020101 Desarrollo Agrícola  
**PROYECTO:** 030201010201 Apoyos Especiales a productores agrícolas

**OBJETIVO DEL PROGRAMA PRESUPUESTARIO:** Incluye acciones de apo

**DEPENDENCIA GENERAL:** C04 Regiduría IV  
**DEPENDENCIA AUXILIAR:** 100 Secretaría Particular

**ESTRUCTURA DEL INDICADOR**

**NOMBRE DEL INDICADOR:** Porcentaje de gestión de apoyos de carácter agrícola.  
**FÓRMULA DE CÁLCULO:** Gestión de apoyos de carácter agrícola realizada .  
**INTERPRETACIÓN:** Gestionar los apoyos de carácter agrícola que se realizo.  
**DIMENSIÓN QUE ATIENDE:** Eficacia **FRECUENCIA DE MEDICIÓN:** Trimestral  
**DESCRIPCIÓN DEL FACTOR DE COMPARACION:** 12/48  
**AMBITO GEOGRAFICO:** 87,872  
**COBERTURA:** TODO EL MUNICIPIO  
**LINEA BASE:** 12

**FORMATOS PbrM PROGRAMADOS**

**COMPORTAMIENTO DE LAS VARIABLES DURANTE DEL SEGUNDO TRIMESTRE 2023 (ABRIL, MAYO Y JUNIO)**

VARIABLE	UNIDAD DE MEDIDA	OPERACIÓN	META	AVANCE TRIMESTRAL				AVANCE ACUMULADO			
				PROG.	%	ALCAN.	%	PROG.	%	ALCAN.	%
Sesiones de Cabildo	SESIONES	PORCENTUAL	48	12	25%	12	25%	24	50%	27	56%
Sesiones de Cabildo	SESIONES	PORCENTUAL	48	12	25%	12	25%	24	50%	27	56%

**COMPORTAMIENTO DEL INDICADOR**

**DESCRIPCIÓN DE LA META ANUAL:**

META ANUAL	"2DO. TRIMESTRE"							
	AVANCE TRIMESTRAL				AVANCE ACUMULADO			
	PROG.	ALC.	EF%	SEMÁFORO	PROG.	ALC.	EF%	SEMÁFORO
48	12	12	100%	VERDE	24	27	56%	AMARILLO

**DESCRIPCIÓN DE RESULTADOS Y JUSTIFICACIÓN**

LO QUE SE HABIA PROGRAMADO PARA ESTE TRIMESTRE FUE CUMPLIDO.

**EVALUACIÓN DEL INDICADOR**

LA META TRIMESTRAL TUVO ALCANCE DEL 100%.

**ELABORO**

LIC. ALEJANDRA RIVAS MARTINEZ

**Vo.Bo.**

LIC. JOSE LUIS PEÑA CASTRO



SISTEMA DE COORDINACIÓN HACENDARIA DEL ESTADO DE MÉXICO CON SUS MUNICIPIOS  
 GUÍA METODOLÓGICA PARA EL SEGUIMIENTO Y EVALUACIÓN DEL PLAN DE DESARROLLO MUNICIPAL



P5RM-08b FICHA TÉCNICA DE SEGUIMIENTO DE INDICADORES 2023 DE GESTIÓN O ESTRATÉGICO

PILAR/EJE TRANSVERSAL: Pilar 2: Económico  
 TEMA DE DESARROLLO: Desarrollo económico  
 PROGRAMA PRESUPUESTARIO: 03020101 Desarrollo Agrícola  
 PROYECTO: 030201010201 Apoyos Especiales a productores agrícolas

OBJETIVO DEL PROGRAMA PRESUPUESTARIO: Incluye acciones de ap

DEPENDENCIA GENERAL: C04 Regiduría IV  
 DEPENDENCIA AUXILIAR: 100 Secretaría Particular

ESTRUCTURA DEL INDICADOR

NOMBRE DEL INDICADOR: Porcentaje de supervisión de la realización de controles de infestación de plagas y enfermedades en los cultivos.  
 FÓRMULA DE CÁLCULO: (Solicitudes de los productores atendidas/Solicitudes de los productores recibidas) \*100  
 INTERPRETACIÓN: Realización de controles de infestación de plagas y enfermedades en los cultivos.  
 DIMENSIÓN QUE ATIENDE: Eficacia FRECUENCIA DE MEDICIÓN: Trimestral  
 DESCRIPCIÓN DEL FACTOR DE COMPARACION: 15/50  
 AMBITO GEOGRAFICO: 67,872  
 COBERTURA: TODO EL MUNICIPIO  
 LINEA BASE: 15

FORMATOS P5RM PROGRAMADOS

COMPORTAMIENTO DE LAS VARIABLES DURANTE DEL SEGUNDO TRIMESTRE 2023 (ABRIL, MAYO Y JUNIO)

VARIABLE	UNIDAD DE MEDIDA	OPERACIÓN	META	AVANCE TRIMESTRAL				AVANCE ACUMULADO			
				PROG.	%	ALCAN.	%	PROG.	%	ALCAN.	%
Supervisión de la realización de controles de infestación de plagas y enfermedades en los cultivos.	SUPERVISIONES	PORCENTUAL	50	15	30%	0	0%	30	60%	0	0%
Supervisión de la realización de controles de infestación de plagas y enfermedades en los cultivos.	SUPERVISIONES	PORCENTUAL	50	15	30%	0	0%	30	60%	0	0%

COMPORTAMIENTO DEL INDICADOR

DESCRIPCIÓN DE LA META ANUAL

META ANUAL	"2DO. TRIMESTRE"							
	AVANCE TRIMESTRAL				AVANCE ACUMULADO			
	PROG.	ALC.	EF%	SEMÁFORO	PROG.	ALC.	EF%	SEMÁFORO
50	15	0	0%	ROJO	30	0	0%	ROJO

DESCRIPCIÓN DE RESULTADOS Y JUSTIFICACIÓN

LO PROGRAMADO EN EL TRIMESTRE NO TUVO NINGUN ALCANCE, YA QUE NO HUBO SOLICITUDES.

EVALUACIÓN DEL INDICADOR

EL TRIMESTRE NO REGISTRO AVANCE

ELABORÓ

ALEJANDRA RIVAS MARTINEZ

Vo.Bo.

JOSE LUIS SILVA CASTRO





SISTEMA DE COORDINACIÓN HACENDARIA DEL ESTADO DE MÉXICO CON SUS MUNICIPIOS  
 GUÍA METODOLÓGICA PARA EL SEGUIMIENTO Y EVALUACIÓN DEL PLAN DE DESARROLLO MUNICIPAL



PbRM-08b FICHA TÉCNICA DE SEGUIMIENTO DE INDICADORES 2023 DE GESTIÓN O ESTRATEGICO

PILAR/EJE TRANSVERSAL: Pilar 2: Económico  
 TEMA DE DESARROLLO: Desarrollo económico  
 PROGRAMA PRESUPUESTARIO: 03020101 Desarrollo Agrícola  
 PROYECTO: 030201010201 Apoyos Especiales a productores agrícolas

OBJETIVO DEL PROGRAMA PRESUPUESTARIO: Incluye acciones de apoyo a los prod

DEPENDENCIA GENERAL: C04 Regiduría IV  
 DEPENDENCIA AUXILIAR: 100 Secretaría Particular

ESTRUCTURA DEL INDICADOR

**NOMBRE DEL INDICADOR:** Supervisión de la evaluación y dictaminación de solicitudes de fertilizantes presentadas.  
**FÓRMULA DE CÁLCULO:** (Solicitudes de los productores atendidas/Solicitudes de los productores recibidas) \*100  
**INTERPRETACIÓN:** Realizar la supervisión de las solicitudes de productores agrícolas  
**DIMENSIÓN QUE ATIENDE:** Eficacia **FRECUENCIA DE MEDICIÓN:** Trimestral  
**DESCRIPCIÓN DEL FACTOR DE COMPARACION:** 15/50  
**AMBITO GEOGRAFICO:** 67,872  
**COBERTURA:** TODO EL MUNICIPIO  
**LÍNEA BASE:** 15

FORMATOS PbrM PROGRAMADOS

COMPORTAMIENTO DE LAS VARIABLES DURANTE DEL SEGUNDO TRIMESTRE 2023 (ABRIL, MAYO Y JUNIO)

VARIABLE	UNIDAD DE MEDIDA	OPERACIÓN	META	AVANCE TRIMESTRAL				AVANCE ACUMULADO			
				PROG.	%	ALCAN.	%	PROG.	%	ALCAN.	%
Evaluación y dictaminación de solicitudes de fertilizantes presentadas.	SUPERVISIONES	PORCENTUAL	50	15	30%	23	46%	30	60%	23	46%
Evaluación y dictaminación de solicitudes de fertilizantes presentadas.	SUPERVISIONES	PORCENTUAL	50	15	30%	23	46%	30	60%	23	46%

COMPORTAMIENTO DEL INDICADOR

DESCRIPCIÓN DE LA META ANUAL:

META ANUAL	"2DO. TRIMESTRE"							
	AVANCE TRIMESTRAL				AVANCE ACUMULADO			
	PROG.	ALC.	EF%	SEMÁFORO	PROG.	ALC.	EF%	SEMÁFORO
50	15	23	153%	VERDE	30	23	46%	AMARILLO

DESCRIPCIÓN DE RESULTADOS Y JUSTIFICACIÓN

LA META PROGRAMADA EN EL TRIMESTRE SE CUMPLIO Y FUE REVASADO EL NUMERO DE SOLICITUDES.

EVALUACIÓN DEL INDICADOR


LA META TRIMESTRAL ALCANZO UN AVANCE DEL 153%

ELABORÓ

ALEJANDRA RIVAS MARTINEZ

Vo.Bo.

JOSE LUIS PERA CASTRO





SISTEMA DE COORDINACIÓN HACENDARIA DEL ESTADO DE MÉXICO CON SUS MUNICIPIOS  
 GUÍA METODOLÓGICA PARA EL SEGUIMIENTO Y EVALUACIÓN DEL PLAN DE DESARROLLO MUNICIPAL



PbRM-08b FICHA TÉCNICA DE SEGUIMIENTO DE INDICADORES 2023 DE GESTIÓN O ESTRATEGICO

PILAR/EJE TRANSVERSAL: Eje transversal II Gobierno Moderno, Capaz y Responsable  
 TEMA DE DESARROLLO: Estructura del gobierno municipal  
 PROGRAMA PRESUPUESTARIO: 01030902 SECRETARÍA TÉCNICA  
 PROYECTO: 10309020101

OBJETIVO DEL PROGRAMA PRESUPUESTARIO: DAR CUMPLIMIENTO CON LAS ATRIBUCIONES

DEPENDENCIA GENERAL: COS REGIDURÍA V  
 DEPENDENCIA AUXILIAR: 100 SECRETARIA PARTICULAR

ESTRUCTURA DEL INDICADOR

NOMBRE DEL INDICADOR: ASISTENCIA  
 FÓRMULA DE CÁLCULO: PORCENTAJE

INTERPRETACIÓN: FRECUENCIA DE MEDICIÓN: TRIMESTRAL

DESCRIPCIÓN DEL FACTOR DE COMPARACION: 12/48  
 AMBITO GEOGRAFICO: 67,872  
 COBERTURA: TODO EL MUNICIPIO  
 LINEA BASE: 12

FORMATOS PbRM PROGRAMADOS

COMPORTAMIENTO DE LAS VARIABLES DURANTE EL SEGUNDO TRIMESTRE 2023 (ABRIL, MAYO Y JUNIO)

VARIABLE	UNIDAD DE MEDIDA	OPERACIÓN	META ANUAL	AVANCE TRIMESTRAL				AVANCE ACUMULADO			
				PROG.	%	ALCAN.	%	PROG.	%	ALCAN.	%
Asistencia a sesiones de cabildo.	ASISTENCIA	PORCENTUAL	48	12	25%	12	25%	24	50%	26	54%
Asistencia a sesiones de cabildo.	ASISTENCIA	PORCENTUAL	48	12	25%	12	25%	24	50%	26	54%

COMPORTAMIENTO DEL INDICADOR

DESCRIPCIÓN DE LA META ANUAL:

META ANUAL	"2DO. TRIMESTRE"							
	AVANCE TRIMESTRAL				AVANCE ACUMULADO			
	PROG.	ALC.	EF%	SEMÁFORO	PROG.	ALC.	EF%	SEMÁFORO
48	12	12	100%	VERDE	24	26	54%	AMARILLO

DESCRIPCIÓN DE RESULTADOS Y JUSTIFICACIÓN

LA META SE CUMPLIO SATISFACTORIAMENTE

EVALUACIÓN DEL INDICADOR

EL AVANCE TRIMESTRAL FUE DEL 100%

ELABORÓ  
  
 C. TIMOTEO RUIZ MEJÍA



Vo.Bo  
  
 C. TIMOTEO RUIZ MEJÍA



SISTEMA DE COORDINACIÓN HACENDARIA DEL ESTADO DE MÉXICO CON SUS MUNICIPIOS  
 GUÍA METODOLÓGICA PARA EL SEGUIMIENTO Y EVALUACIÓN DEL PLAN DE DESARROLLO MUNICIPAL



**PbrM-08b FICHA TÉCNICA DE SEGUIMIENTO DE INDICADORES 2023 DE GESTIÓN O ESTRATÉGICO**

PILAR/EJE TRANSVERSAL: PILAR 3 TERRITORIAL  
 TEMA DE DESARROLLO:  
 PROGRAMA PRESUPUESTARIO:  
 PROYECTO:

PILAR 3 TERRITORIAL  
 0202401 ALUMBRADO PÚBLICO  
 202040102201 ALUMBRADO PÚBLICO

OBJETIVO DEL PROGRAMA PRESUPUESTARIO:

CONTIENE EL CONJUNTO DE ACCIONES ENCAMINADAS A OTORGAR A LA POBLACIÓN DEL MUNICIPIO DEL SERVICIO DE ILUMINACIÓN DE LAS VÍAS, PARQUES Y ESPACIOS DE LIBRE CIRCULACIÓN CON EL PRÓPOSITO DE PROPORCIONAR UNA VISIBILIDAD ADECUADA PARA EL DESARROLLO DE LAS ACTIVIDADES.

DEPENDENCIA GENERAL:  
 DEPENDENCIA AUXILIAR:

C05 REGIDURIA V  
 100 SECRETARIA PARTICULAR

**ESTRUCTURA DEL INDICADOR**

NOMBRE DEL INDICADOR: PORCENTAJE DEL CUMPLIMIENTO  
 FÓRMULA DE CÁLCULO: SUPERVICIÓN DE INSUMOS RECIBIDOS PARA EL MANTENIMIENTO DEL SISTEMA DE ALUMBRADO PÚBLICO MUNICIPAL# 100  
 INTERPRETACIÓN: SUPERVICIÓN DE GESTIÓN DE LOS INSUMOS PARA OTORGAR EL MANTENIMIENTO AL SISTEMA DE ALUMBRADO PÚBLICO  
 DIMENSIÓN QUE ATIENDE: EFICACIA FRECUENCIA DE MEDICIÓN: TRIMESTRAL  
 DESCRIPCIÓN DEL FACTOR DE COMPARACION: 30/120  
 AMBITO GEOGRAFICO: 67,872  
 COBERTURA: TODO EL MUNICIPIO  
 LINEA BASE: 30

FORMATOS PbrM PROGRAMADOS

**COMPORTAMIENTO DE LAS VARIABLES DURANTE EL SEGUNDO TRIMESTRE 2023 (ABRIL, MAYO Y JUNIO)**

VARIABLE	UNIDAD DE MEDIDA	OPERACIÓN	META ANUAL	AVANCE TRIMESTRAL				AVANCE ACUMULADO			
				PROG.	%	ALCAN.	%	PROG.	%	ALCAN.	%
Supervisión de la Instalación y Reparación de luminarias.	SUPERVICIÓN	PORCENTUAL	120	30	25%	30	25%	60	50%	60	50%
Supervisión de la Instalación y Reparación de luminarias.	SUPERVICIÓN	PORCENTUAL	120	30	25%	30	25%	60	50%	60	50%

**COMPORTAMIENTO DEL INDICADOR**

**DESCRIPCIÓN DE LA META ANUAL:**

META ANUAL	"2DO. TRIMESTRE"							
	AVANCE TRIMESTRAL				AVANCE ACUMULADO			
	PROG.	ALC.	EF%	SEMÁFORO	PROG.	ALC.	EF%	SEMÁFORO
120	30	30	100%	VERDE	60	60	50%	AMARILLO

DESCRIPCIÓN DE RESULTADOS Y JUSTIFICACIÓN

SE LOGRO LO PROGRAMADO

**EVALUACIÓN DEL INDICADOR**

LA META TRIMESTRAL REGISTRO UN AVANCE DEL 100%

ELABORÓ  
  
 C. TIMOTEO RUÍZ MEJÍA



Vo-Bo.  
  
 C. TIMOTEO RUÍZ MEJÍA



PbRM-08b FICHA TÉCNICA DE SEGUIMIENTO DE INDICADORES 2022 DE GESTIÓN O ESTRATEGICO

PILAR/EJE TRANSVERSAL: Pilar 1 Social
TEMA DE DESARROLLO: Desarrollo humano Incluyente, sin discriminación y libre de violencia
PROGRAMA PRESUPUESTARIO: Relaciones Exteriores
PROYECTO: 104010103 Cooperación Internacional para el desarrollo del municipio.

OBJETIVO DEL PROGRAMA PRESUPUESTARIO: Incluye todas las acciones relacionadas con la celebración de reuniones, eventos, convenios y acuerdos para la formalización de proyectos de cooperación internacional y para la promoción, económica, comercial y turística de los ayuntamientos del Estado de México.

DEPENDENCIA GENERAL: C06 Regiduría VI
DEPENDENCIA AUXILIAR: 100 Presidencia.

ESTRUCTURA DEL INDICADOR

NOMBRE DEL INDICADOR: Porcentaje de asesorías Jurídicas realizadas.
FÓRMULA DE CÁLCULO: (Número de sesiones de cabildo realizadas/Número de sesiones de cabildo programadas) \*100
INTERPRETACIÓN: Realización de sesiones de cabildo
DIMENSIÓN QUE ATIENDE: Eficiencia FRECUENCIA DE MEDICIÓN: TRIMESTRAL
DESCRIPCIÓN DEL FACTOR DE COMPARACION: 67872
AMBITO GEOGRAFICO: TODO EL MUNICIPIO TIPO DE INDICADOR: Asistencia
COBERTURA: Año Actual
LINEA BASE: 52

FORMATOS PbRM PROGRAMADOS

COMPORTAMIENTO DE LAS VARIABLES DURANTE EL SEGUNDO TRIMESTRE 2023 (ABRIL, MAYO Y JUNIO)

Table with 12 columns: VARIABLE, UNIDAD DE MEDIDA, OPERACIÓN, META ANUAL, PROG., %, ALCAN., %, AVANCE TRIMESTRAL (PROG., %, ALCAN.), AVANCE ACUMULADO (PROG., %, ALCAN.). Rows include 'A Número de sesiones de cabildo realizadas' and 'B Número de sesiones de cabildo programadas'.

COMPORTAMIENTO DEL INDICADOR

DESCRIPCIÓN DE LA META ANUAL:

Summary table for annual goal: META ANUAL 52, AVANCE TRIMESTRAL (PROG. 13, ALC. 12, EF% 92%, SEMÁFORO AMARILLO), AVANCE ACUMULADO (PROG. 26, ALC. 25, EF% 48%, SEMÁFORO AMARILLO).

DESCRIPCIÓN DE RESULTADOS Y JUSTIFICACIÓN

LO PROGRAMA EN EL TRIMESTRE SE LLEVO A CABO.

EVALUACIÓN DEL INDICADOR


SE LOGRO LA META TRIMESTRAL

ELABORÓ

C. ALANÍAS GABRIEL GONZÁLEZ

Vo.Bo.

C. ELIZABETH GARCÍA RAMÍREZ





PBRM-08b FICHA TÉCNICA DE SEGUIMIENTO DE INDICADORES 2022 DE GESTIÓN O ESTRATEGICO

PILAR/EJE TRANSVERSAL: Pilar 1 Social
TEMA DE DESARROLLO: Desarrollo humano Incluyente, sin discriminación y libre de violencia
PROGRAMA PRESUPUESTARIO: Relaciones Exteriores
PROYECTO: 104010103 Cooperación Internacional para el desarrollo del municipio.

OBJETIVO DEL PROGRAMA PRESUPUESTARIO: Incluye todas las acciones relacionadas con la celebración de reuniones, eventos, convenios y acuerdos para la formalización de proyectos de cooperación internacional y para la promoción, económica, comercial y turística de los ayuntamientos del Estado de México.

DEPENDENCIA GENERAL: CO6 Regiduría VI
DEPENDENCIA AUXILIAR: 100 Presidencia.

ESTRUCTURA DEL INDICADOR

NOMBRE DEL INDICADOR: Tasa de variación de mecanismos e instrumentos de participación social realizados para la conformación de políticas públicas municipales
FÓRMULA DE CÁLCULO: (Mecanismos e Instrumentos de participación social programados en el año actual/Mecanismos e Instrumentos de participación social realizados en el año actual)\*100
INTERPRETACIÓN: Refleja el grado de incremento o decremento de asistencia a las sesiones de cabildo por regiduría
DIMENSIÓN QUE ATIENDE: Eficiencia FRECUENCIA DE MEDICIÓN: TRIMESTRAL
DESCRIPCIÓN DEL FACTOR DE COMPARACION: 67872
AMBITO GEOGRAFICO: Todo ek municipio TIPO DE INDICADOR: GESTION
COBERTURA: Año actual
LINEA BASE: 2

FORMATOS PBRM PROGRAMADOS

COMPORTAMIENTO DE LAS VARIABLES DURANTE EL SEGUNDO TRIMESTRE 2023 (ABRIL, MAYO Y JUNIO)

Table with 12 columns: VARIABLE, UNIDAD DE MEDIDA, OPERACIÓN, META ANUAL, and four columns for AVANCE TRIMESTRAL (PROG., %, ALCAN., %) and four columns for AVANCE ACUMULADO (PROG., %, ALCAN., %). Rows show data for 'Mecanismos e instrumentos de participación social programados en el año actual' and 'Mecanismos e instrumentos de participación social realizados en el año actual'.

COMPORTAMIENTO DEL INDICADOR

DESCRIPCIÓN DE LA META ANUAL:

Summary table for '2DO. TRIMESTRE' showing META ANUAL (2) and AVANCE TRIMESTRAL (PROG. 1, ALC. 0, EF% 0%, SEMÁFORO ROJO) and AVANCE ACUMULADO (PROG. 1, ALC. 0, EF% 0%, SEMÁFORO ROJO).

DESCRIPCIÓN DE RESULTADOS Y JUSTIFICACIÓN

NO SE LLEVO ACABO NADA PARA ESTE TRIMESTRE DEBIDO A LAS ELECCIONES DEL ESTADO DE MEXICO.

EVALUACIÓN DEL INDICADOR

LA META NO SE LOGRO, YA QUE NO SE REALIZO NINGUNA ACTIVIDAD, ESTO DEBIDO A LAS ELECCIONES.

ELABORÓ

C. ALANJASÍ GABRIEL GONZÁLEZ



Vo.Bo.

C. ELIZABETH GRACIA RAMIREZ



PbRM-08b FICHA TÉCNICA DE SEGUIMIENTO DE INDICADORES 2022 DE GESTIÓN O ESTRATEGICO

PILAR/EJE TRANSVERSAL: Pilar 1 Social
TEMA DE DESARROLLO: Desarrollo humano incluyente, sin discriminación y libre de violencia
PROGRAMA PRESUPUESTARIO: Relaciones Exteriores
PROYECTO: 104010103 Cooperación Internacional para el desarrollo del municipio.

OBJETIVO DEL PROGRAMA PRESUPUESTARIO: Incluye todas las acciones relacionadas con la celebracion de reuniones, eventos, convenios y acuerdos para la formalizacion de proyectos de cooperacion Internacional y para la promocion, economica, comercial y turistica de los ayuntamientos del Estado de Mexico.

DEPENDENCIA GENERAL: CO6 Regiduría VI
DEPENDENCIA AUXILIAR: 100 Presidencia.

ESTRUCTURA DEL INDICADOR

NOMBRE DEL INDICADOR: Tasa de variación de mecanismos e Instrumentos de participación social realizados para la conformacion de politicas publicas municipales
FORMULA DE CÁLCULO: (Audencias Publicas programados para la conformacion de politicas publicas municipales en el año actual /Audencias Publicas realizados para la conformacion de politicas publicas municipales en el año actual)\*100
INTERPRETACIÓN: ATENCION A DEMANDAS CIUDADANAS
DIMENSIÓN QUE ATIENDE: Eficiencia FRECUENCIA DE MEDICIÓN: TRIMESTRAL
DESCRIPCION DEL FACTOR DE COMPARACION: 67872
AMBITO GEOGRAFICO: Todo el Municipio TIPO DE INDICADOR: GESTIÓN
COBERTURA: Todo el año
LINEA BASE: 48

FORMATOS PbRM PROGRAMADOS

COMPORTAMIENTO DE LAS VARIABLES DURANTE EL SEGUNDO TRIMESTRE 2023 (ABRIL, MAYO Y JUNIO)

Table with 12 columns: VARIABLE, UNIDAD DE MEDIDA, OPERACIÓN, META ANUAL, and four columns for AVANCE TRIMESTRAL (PROG., %, ALCAN., %) and four columns for AVANCE ACUMULADO (PROG., %, ALCAN., %). It shows data for 'Audencias Publicas programados' and 'Audencias Publicas realizados'.

COMPORTAMIENTO DEL INDICADOR

DESCRIPCIÓN DE LA META ANUAL:

Summary table for the 2nd quarter showing META ANUAL (48), AVANCE TRIMESTRAL (12, 12, 25%, AMARILLO), and AVANCE ACUMULADO (24, 24, 50%, AMARILLO).

DESCRIPCIÓN DE RESULTADOS Y JUSTIFICACIÓN

LO PROGRAMADO EN EL TRIMESTRE SE LLEVO A CABO

EVALUACIÓN DEL INDICADOR

SE LOGRO LA META TRIMESTRAL

ELABORÓ: C. ALANJASAI GABRIEL GONZALEZ



Vo.Bo.: C. ELIZABETH GARCIA RAMIREZ



SISTEMA DE COORDINACIÓN HACENDARIA DEL ESTADO DE MÉXICO CON SUS MUNICIPIOS  
 GUÍA METODOLÓGICA PARA EL SEGUIMIENTO Y EVALUACIÓN DEL PLAN DE DESARROLLO MUNICIPAL



PbrM-08b FICHA TÉCNICA DE SEGUIMIENTO DE INDICADORES 2023 DE GESTIÓN O ESTRATÉGICO

PILAR/EJE TRANSVERSAL: Eje transversal de Gobierno Moderno, Capaz y Responsable  
 TEMA DE DESARROLLO: Estructura del Gobierno Municipal  
 PROGRAMA PRESUPUESTARIO: 02010401 PROTECCIÓN AL AMBIENTE  
 PROYECTO: 020104010302 PROMOCIÓN DE LA CULTURA AMBIENTAL

OBJETIVO DEL PROGRAMA PRESUPUESTARIO: Se orienta al cumplimiento de las atribuciones contenidas en el Título VI DE LA Ley Organica del Estado de México, vigente.

DEPENDENCIA GENERAL: C07 REGIDURIA VII  
 DEPENDENCIA AUXILIAR: 100 SECRETARIA PARTICULAR

ESTRUCTURA DEL INDICADOR

NOMBRE DEL INDICADOR: Porcentaje de asesorías y asistencias técnicas en estudios jurídicos otorgados.  
 FÓRMULA DE CÁLCULO:  $(\text{Asesoría y asistencia técnica en estudios jurídicos otorgados en las áreas} / \text{Asesoría y asistencia técnica en estudios jurídicos solicitadas por las áreas}) * 100$   
 INTERPRETACIÓN: asesorías y asistencia técnica  
 DIMENSIÓN QUE ATIENDE: EFICACIA FRECUENCIA DE MEDICIÓN: TRIMESTRAL  
 DESCRIPCIÓN DEL FACTOR DE COMPARACIÓN: 15/60  
 AMBITO GEOGRAFICO: 67872  
 COBERTURA: TODO EL MUNICIPIO  
 LINEA BASE: 15

FORMATOS PbrM PROGRAMADOS

COMPORTAMIENTO DE LAS VARIABLES DURANTE EL SEGUNDO TRIMESTRE 2023 (ABRIL, MAYO Y JUNIO)

VARIABLE	UNIDAD DE MEDIDA	OPERACIÓN	META ANUAL	AVANCE TRIMESTRAL				AVANCE ACUMULADO			
				PROG.	%	ALCAN.	%	PROG.	%	ALCAN.	%
Asesoría y asistencia técnica comunidad verde	SUPERVISIÓN	PORCENTUAL	60	15	25%	17	28%	30	50%	31	52%
asesoría y asistencia técnica comunidad verde	SUPERVISIÓN	PORCENTUAL	60	15	25%	17	28%	30	50%	31	52%

COMPORTAMIENTO DEL INDICADOR

DESCRIPCIÓN DE LA META ANUAL:

META ANUAL	"2DO. TRIMESTRE"							
	AVANCE TRIMESTRAL				AVANCE ACUMULADO			
	PROG.	ALC.	EF%	SEMÁFORO	PROG.	ALC.	EF%	SEMÁFORO
60	15	17	113%	VERDE	30	31	52%	AMRILLO

SE ALCANZO LA META DEBIDO A QUE HUBO VARIAS PLATICAS EN LAS ESCULEAS

EVALUACIÓN DEL INDICADOR

EN EL TRIMESTRE SE REGISTRO UN AVANCE DE 113%

ELABORÓ  
 LIC. BEATRIZ PÉREZ PLATA  
 SÉPTIMA REGIDORA



Vo.Bo.  
 LIC. BEATRIZ PÉREZ PLATA  
 SÉPTIMA REGIDORA



SISTEMA DE COORDINACIÓN HACENDARIA DEL ESTADO DE MÉXICO CON SUS MUNICIPIOS  
 GUÍA METODOLÓGICA PARA EL SEGUIMIENTO Y EVALUACIÓN DEL PLAN DE DESARROLLO MUNICIPAL



PbRM-08b FICHA TÉCNICA DE SEGUIMIENTO DE INDICADORES 2023 DE GESTIÓN O ESTRATÉGICO

PILAR/EJE TRANSVERSAL: Eje transversal II Gobierno Moderno, capaz y Responsable  
 TEMA DE DESARROLLO: Estructura del gobierno Municipal  
 PROGRAMA PRESUPUESTARIO: 02010401 PROTECCIÓN AL AMBIENTE  
 PROYECTO: 020104010302 PROMOCIÓN DE LA CULTURA AMBIENTAL

OBJETIVO DEL PROGRAMA PRESUPUESTARIO: Se orienta al cumplimiento de las atribuciones contenidas en el Título de la Ley Orgánica Municipal del Estado de México, vigente

DEPENDENCIA GENERAL: C07 REGIDURIA VII  
 DEPENDENCIA AUXILIAR: 100 SECRETARIA PARTICULAR

ESTRUCTURA DEL INDICADOR

NOMBRE DEL INDICADOR: Porcentaje de asesorías y asistencia técnica en estudios jurídicos otorgados.  
 FÓRMULA DE CÁLCULO:  $(\text{asesoría y asistencia técnica en estudios jurídicos otorgadas a las áreas} / \text{Asesorías y asistencia técnica en estudios jurídicos solicitadas por las áreas}) * 100$

INTERPRETACIÓN: ATENDER SOLICITUDES EN CUESTIÓN AMBIENTAL

DIMENSIÓN QUE ATIENDE: EFICACIA FRECUENCIA DE MEDIC TRIMESTRAL  
 DESCRIPCIÓN DEL FACTOR DE COMPARACION: 15/60  
 AMBITO GEOGRAFICO: 67,872  
 COBERTURA: AÑO INMEDIATO ANTERIOR  
 LINEA BASE: 15

FORMATOS PbRM PROGRAMADOS

COMPORTAMIENTO DE LAS VARIABLES DURANTE EL SEGUNDO TRIMESTRE 2023 (ABRIL, MAYO Y JUNIO)

VARIABLE	UNIDAD DE MEDIDA	OPERACIÓN	META ANUAL	AVANCE TRIMESTRAL				AVANCE ACUMULADO			
				PROG.	%	ALCAN.	%	PROG.	%	ALCAN.	%
Asesorías y asistencia técnica en estudios jurídicos otorgadas en las áreas.	SUPERVISIÓN	PORCENTUAL	60	15	25%	15	25%	30	50%	48	80%
Asesorías y asistencia técnica en estudios jurídicos otorgadas en las áreas.	SUPERVISIÓN	PORCENTUAL	60	15	25%	15	25%	30	50%	48	80%

COMPORTAMIENTO DEL INDICADOR

DESCRIPCIÓN DE LA META ANUAL:

META ANUAL	"2DO. TRIMESTRE"							
	AVANCE TRIMESTRAL				AVANCE ACUMULADO			
	PROG.	ALC.	EF%	SEMÁFORO	PROG.	ALC.	EF%	SEMÁFORO
60	15	15	100%	VERDE	30	48	80%	AMARILLO

DESCRIPCIÓN DE RESULTADOS Y JUSTIFICACIÓN

LA META SE LOGRO DEBIDO A QUE HUBO ASESORIAS PARA DIFERENTES ÁREAS

EVALUACIÓN DEL INDICADOR

SE REGISTRO AVANCE DEL 100%

ELABORÓ  
  
 LIC. BEATRIZ PÉREZ PLATA  
 SÉPTIMA REGIDORA



V6.B6.  
  
 LIC. BEATRIZ PÉREZ PLATA  
 SÉPTIMA REGIDORA



SISTEMA DE COORDINACIÓN HACENDARIA DEL ESTADO DE MÉXICO CON SUS MUNICIPIOS  
 GUÍA METODOLÓGICA PARA EL SEGUIMIENTO Y EVALUACIÓN DEL PLAN DE DESARROLLO MUNICIPAL



PBRM-08b FICHA TÉCNICA DE SEGUIMIENTO DE INDICADORES 2023 DE GESTIÓN O ESTRATÉGICO

PILAR/EJE TRANSVERSAL: Eje transversal II Gobierno Moderno, Capaz y Responsable  
 TEMA DE DESARROLLO: Estructura del gobierno municipal  
 PROGRAMA PRESUPUESTARIO: 02010401 PROTECCIÓN AL AMBIENTE  
 PROYECTO: 020104010302 PROMOCIÓN DE LA CULTURA AMBIENTAL

OBJETIVO DEL PROGRAMA PRESUPUESTARIO: Se orienta al cumplimiento de las atribuciones contenidas en el Título VI de la Ley Orgánica Municipal del Estado de México, vigente

DEPENDENCIA GENERAL: C07 REGIDURIA VII  
 DEPENDENCIA AUXILIAR: 100 SECRETRIA PARTICULAR

ESTRUCTURA DEL INDICADOR

NOMBRE DEL INDICADOR: Porcentaje de cumplimiento en la sesiones de Cabildo  
 FÓRMULA DE CÁLCULO: (Numero de sesiones de cabildo realizadas/ numero de sesiones de cabildo programadas)\*100  
 INTERPRETACIÓN: acudir a sesiones de cabildo  
 DIMENSIÓN QUE ATIENDE: EFICACIA FRECUENCIA DE MEDIC TRIMESTRAL  
 DESCRIPCION DEL FACTOR DE COMPARACION: 12/48  
 AMBITO GEOGRAFICO: 67,872  
 COBERTURA: TODO EL MUNICIPIO  
 LINEA BASE: 12

FORMATOS PBRM PROGRAMADOS  
 COMPORTAMIENTO DE LAS VARIABLES DURANTE EL SEGUNDO TRIMESTRE 2023 (ABRIL, MAYO Y JUNIO)

VARIABLE	UNIDAD DE MEDIDA	OPERACIÓN	META ANUAL	AVANCE TRIMESTRAL				AVANCE ACUMULADO			
				PROG.	%	ALCAN.	%	PROG.	%	ALCAN.	%
Número de sesiones de cabildo programadas	ASISTENCIA	PORCENTUAL	48	12	25%	11	23%	24	50%	26	54%
Número de sesiones de cabildo realizadas	ASISTENCIA	PORCENTUAL	48	12	25%	11	23%	24	50%	26	54%

COMPORTAMIENTO DEL INDICADOR

DESCRIPCIÓN DE LA META ANUAL:

META ANUAL	"2DO. TRIMESTRE"							
	AVANCE TRIMESTRAL				AVANCE ACUMULADO			
	PROG.	ALC.	EF%	SEMÁFORO	PROG.	ALC.	EF%	SEMÁFORO
48	12	11	92%	amarillo	24	26	54%	amarillo

DESCRIPCIÓN DE RESULTADOS Y JUSTIFICACIÓN

NO SE ALCANZO LA META DEBIDO A UNA CUESTION PERSONAL

EVALUACIÓN DEL INDICADOR

EL TRIMESTRE REGISTRO UN AVANCE DEL 92%

ELABORÓ  
 LIC. BEATRIZ PÉREZ PLATA  
 SÉPTIMA REGIDORA



Vo.Bo.  
 LIC. BEATRIZ PÉREZ PLATA  
 SÉPTIMA REGIDORA



**SISTEMA DE COORDINACIÓN HACENDARIA DEL ESTADO DE MÉXICO CON SUS MUNICIPIOS  
GUÍA METODOLÓGICA PARA EL SEGUIMIENTO Y EVALUACIÓN DEL PLAN DE DESARROLLO MUNICIPAL  
SEGUIMIENTO Y EVALUACION DEL PRESUPUESTO BASADO EN RESULTADOS MUNICIPAL**



**\*PBRM-086 FICHA TÉCNICA DE SEGUIMIENTO DE INDICADORES 2023 DE GESTIÓN O ESTRATEGICO**

**PILAR/EJE TRANSVERSAL:** 4 SEGURIDAD: MUNICIPIO CON SEGURIDAD Y JUSTICIA  
**TEMA DE DESARROLLO:** 01 SEGURIDAD CON VISION CIUDADANA  
**PROGRAMA PRESUPUESTARIO:** 01080101 PROTECCION JURIDICA DE LAS PERSONAS Y SUS BIENES  
**PROYECTO:** 010801010302 OPERACIÓN REGISTRAL CIVIL  
**OBJETIVO DEL PROGRAMA PRESUPUESTARIO:** CONJUNTO DE ACCIONES PARA EL FORTALECIMIENTO DE LA CERTEZA JURIDICA, EDIFICANDO UNA ALIANZA ENTRE LOS DISTINTOS ORDENES DE GOBIERNO Y LA POBLACION A FIN DE CONSOLIDAR UNA CULTURA DE LEGALIDAD QUE IMPACTE EN LA PREVENCIÓN DEL DELITO  
**DEPENDENCIA GENERAL:** D00 SECRETARIA DEL AYUNTAMIENTO  
**DEPENDENCIA AUXILIAR:** 109 REGISTRO CIVIL

**ESTRUCTURA DEL INDICADOR**

**NOMBRE DEL INDICADOR:** PORCENTAJE EN LA ASISTENCIA JURIDICA FUNDADA Y MOTIVADA BRINDADA A LA POBLACION.  
**FÓRMULA DE CÁLCULO:** (ASISTENCIA JURÍDICA FUNDAMENTADA Y MOTIVADA BRINDADA A LA POBLACIÓN/ASISTENCIA JURÍDICA FUNDAMENTADA Y MOTIVADA PROGRAMADA A BRINDAR A LA POBLACIÓN) \*100  
**INTERPRETACIÓN:** ASISTENCIA JURÍDICA OTORGADA A LA POBLACIÓN FUNDAMENTADA Y MOTIVADA  
**DIMENSIÓN QUE ATIENDE:** EFICACIA FRECUECIA DE MEDICIÓN: TRIMESTRAL  
**DESCRIPCION DEL FACTOR DE COMPARACION:** 750/3000  
**AMBITO GEOGRAFICO:** 67,872  
**COBERTURA:** MUNICIPAL (JURISDICCION DE OFICIAJAS)  
**LINEA BASE:** 750.

**COMPORTAMIENTO DE LAS VARIABLES DURANTE EL SEGUNDO TRIMESTRE 2023 (ABRIL, MAYO, JUNIO)**

VARIABLE	UNIDAD DE MEDIDA	OPERACIÓN	META	AVANCE TRIMESTRAL				AVANCE ACUMULADO			
				PROG.	%	ALCAN.	%	PROG.	%	ALCAN.	%
ASISTENCIA JURIDICA FUNDADA, MOTIVADA Y PROGRAMADA	ASESORIA	PORCENTAJE	3000	750	25%	850	28%	1500	50%	1450	48%
ASISTENCIA JURIDICA FUNDADA Y MOTIVADA BRINDADA	ASESORIA	PORCENTAJE	3000	750	25%	850	28%	1500	50%	1450	48%

**COMPORTAMIENTO DEL INDICADOR**

**DESCRIPCIÓN DE LA META ANUAL:**

META ANUAL	*SEGUNDO TRIMESTRE							
	AVANCE TRIMESTRAL				AVANCE ACUMULADO			
	PROG.	ALC.	EF%	SEMÁFORO	PROG.	ALC.	EF%	SEMÁFORO
3000	750	850	113%	VERDE	1500	1450	48%	AMARILLO

**DESCRIPCIÓN DE RESULTADOS Y JUSTIFICACIÓN**


SE CUMPLIO LA META, SON TRAMITES SUJETOS A DEMANDA

**EVALUACIÓN DEL INDICADOR**

EN EL SEGUNDO TRIMESTRE SE REPORTA UN AVANCE DEL 113%

ELABORÓ  
  
LIC. HERMELINDA CRUZ CRUZ

Vo.Bo.  
  
LIC. HERMELINDA CRUZ CRUZ





**SISTEMA DE COORDINACIÓN HACENDARIA DEL ESTADO DE MÉXICO CON SUS MUNICIPIOS  
 GUÍA METODOLÓGICA PARA EL SEGUIMIENTO Y EVALUACIÓN DEL PLAN DE DESARROLLO MUNICIPAL  
 SEGUIMIENTO Y EVALUACION DEL PRESUPUESTO BASADO EN RESULTADOS MUNICIPAL**



**PBRM-08b FICHA TÉCNICA DE SEGUIMIENTO DE INDICADORES 2023 DE GESTIÓN O ESTRATEGICO**

**PILAR/EJE TRANSVERSAL:** 4 SEGURIDAD: MUNICIPIO CON SEGURIDAD Y JUSTICIA  
**TEMA DE DESARROLLO:** 01 SEGURIDAD CON VISION CIUDADANA  
**PROGRAMA PRESUPUESTARIO:** 1080101 PROTECCION JURIDICA DE LAS PERSONAS Y SUS BIENES  
**PROYECTO:** 010801010302 OPERACIÓN REGISTRAL CIVIL

**OBJETIVO DEL PROGRAMA PRESUPUESTARIO:** CONJUNTO DE ACCIONES PARA EL FORTALECIMIENTO DE LA CERTEZA JURIDICA, EDIFICANDO UNA ALIANZA ENTRE LOS DISTINTOS ORDENES DE GOBIERNO Y LA POBLACION A FIN DE CONSOLIDAR UNA CULTURA DE LEGALIDAD QUE IMPACTE EN LA PREVENCIÓN DEL DELITO

**DEPENDENCIA GENERAL:** D00 SECRETARIA DEL AYUNTAMIENTO  
**DEPENDENCIA AUXILIAR:** 109 REGISTRO CIVIL

**ESTRUCTURA DEL INDICADOR**

**NOMBRE DEL INDICADOR:** PORCENTAJE DE LA CAPACITACIÓN DENTRO DEL MARCO DE LA LEGISLACIÓN APLICABLE PARA EVITAR PRÁCTICAS INDEBIDAS EN EL EJERCICIO DEL SERVICIO PÚBLICO.

**FÓRMULA DE CÁLCULO:** (EVENTOS DE CAPACITACION REALIZADOS PARA EVITAR PRACTICAS INDEBIDAS EN EL EJERCICIO DEL SERVICIO PUBLICO/EVENTOS DE CAPACITACION PROGRAMADOS PARA EVITAR PRACTICAS INDEBIDAS EN EL EJERCICIO DEL SERVICIO PUBLICO) \*100

**INTERPRETACIÓN:** CAPACITAR A LOS SERVIDORES PÚBLICOS DENTRO DEL MARCO DE LA LEGISLACIÓN APLICABLE PARA EVITAR PRÁCTICAS INDEBIDAS EN EL EJERCICIO DEL SERVICIO PÚBLICO.

**DIMENSION QUE ATIENDE:** EFICACIA      **FRECUENCIA DE MEDICIÓN:** TRIMESTRAL

**DESCRIPCIÓN DEL FACTOR DE COMPARACION:** 0/2

**AMBITO GEOGRAFICO:** 67,872

**COBERTURA:** MUNICIPAL (JURISDICCION DE OFICIAIJAS)

**LINEA BASE:** 0

**COMPORTAMIENTO DE LAS VARIABLES DURANTE EL SEGUNDO TRIMESTRE 2023 (ABRIL, MAYO, JUNIO)**

VARIABLE	UNIDAD DE MEDIDA	OPERACIÓN	META	AVANCE TRIMESTRAL				AVANCE ACUMULADO			
				PROG.	%	ALCAN.	%	PROG.	%	ALCAN.	%
EVENTOS DE CAPACITACION PROGRAMADOS	CAPACITACION	PORCENTAJE	2	1	50%	0	0%	1	50%	0	0%
EVENTOS DE CAPACITACION REALIZADOS	CAPACITACION	PORCENTAJE	2	1	50%	0	0%	1	50%	0	0%

**COMPORTAMIENTO DEL INDICADOR**

**DESCRIPCIÓN DE LA META ANUAL:**

META ANUAL	"SEGUNDO TRIMESTRE"							
	AVANCE TRIMESTRAL				AVANCE ACUMULADO			
	PROG.	ALC.	EF%	SEMÁFORO	PROG.	ALC.	EF%	SEMÁFORO
2	1	0	0%	ROJO	1	0	0%	ROJO

**DESCRIPCIÓN DE RESULTADOS Y JUSTIFICACIÓN**

EN ESTE TRIMESTRE NO SE ALCANZO LA META, ESTA SUJETO A PROGRAMA ESTATAL O MUNICIPAL DE CAPACITACIONES

**EVALUACIÓN DEL INDICADOR**

ESTE PRIMER TRIMESTRE NO SE PROGRAMO CAPACITACION

EJ. ALFARO

LIC. HERMELINDA CRUZ CRUZ



GOBIERNO DEL  
ESTADO DE MÉXICO

Registro Civil  
Oficialia 01  
ACAMBAY  
DE RUIZ CASTAÑEDA

Vb.Bo.

LIC. HERMELINDA CRUZ CRUZ



**SISTEMA DE COORDINACIÓN HACENDARIA DEL ESTADO DE MÉXICO CON SUS MUNICIPIOS  
 GUIA METODOLÓGICA PARA EL SEGUIMIENTO Y EVALUACIÓN DEL PLAN DE DESARROLLO MUNICIPAL  
 SEGUIMIENTO Y EVALUACION DEL PRESUPUESTO BASADO EN RESULTADOS MUNICIPAL**



**PBRM-08b FICHA TÉCNICA DE SEGUIMIENTO DE INDICADORES 2023 DE GESTIÓN O ESTRATEGICO**

**PILAR/EJE TRANSVERSAL:** 4 SEGURIDAD: MUNICIPIO CON SEGURIDAD Y JUSTICIA  
**TEMA DE DESARROLLO:** 01 SEGURIDAD CON VISION CIUDADANA  
**PROGRAMA PRESUPUESTARIO:** 01080101 PROTECCION JURIDICA DE LAS PERSONAS Y SUS BIENES  
**PROYECTO:** 010801010302 OPERACIÓN REGISTRAL CIVIL  
**OBJETIVO DEL PROGRAMA PRESUPUESTARIO:** CONJUNTO DE ACCIONES PARA EL FORTALECIMIENTO DE LA CERTEZA JURIDICA, EDIFICANDO UNA ALIANZA ENTRE LOS DISTINTOS ORDENES DE GOBIERNO Y LA POBLACION A FIN DE CONSOLIDAR UNA CULTURA DE LEGALIDAD QUE IMPACTE EN LA PREVENCIÓN DEL DELITO  
**DEPENDENCIA GENERAL:** D00 SECRETARIA DEL AYUNTAMIENTO  
**DEPENDENCIA AUXILIAR:** 109 REGISTRO CIVIL

**ESTRUCTURA DEL INDICADOR**

**NOMBRE DEL INDICADOR:** PORCENTAJE DE LAS DINÁMICAS DE SENSIBILIZACIÓN A LOS SERVIDORES PÚBLICOS SOBRE LAS CAUSAS DEL INCUMPLIMIENTO DE NORMAS JURÍDICAS  
**FÓRMULA DE CÁLCULO:** (DINÁMICAS DE SENSIBILIZACIÓN IMPARTIDAS A LOS SERVIDORES PÚBLICOS SOBRE LAS CAUSAS DEL INCUMPLIMIENTO DE NORMAS JURÍDICAS/DINÁMICAS DE SENSIBILIZACIÓN PROGRAMADAS A LOS SERVIDORES PÚBLICOS SOBRE LAS CAUSAS DEL INCUMPLIMIENTO DE NORMAS DESARROLLO DE DINÁMICAS DE SENSIBILIZACIÓN A LOS SERVIDORES PÚBLICOS SOBRE LAS CAUSAS DEL INCUMPLIMIENTO DE NORMAS JURÍDICAS.  
**INTERPRETACIÓN:**  
**DIMENSIÓN QUE ATIENDE:** EFICACIA **FRECUENCIA DE MEDICIÓN:** TRIMESTRAL  
**DESCRIPCIÓN DEL FACTOR DE COMPARACION:** 0/2  
**AMBITO GEOGRAFICO:** 67,872  
**COBERTURA:** MUNICIPAL (JURISDICCION DE OFICIALIAS)  
**LINEA BASE:** 0

**COMPORTAMIENTO DE LAS VARIABLES DURANTE EL SEGUNDO TRIMESTRE 2023 (ABRIL, MAYO, JUNIO)**

VARIABLE	UNIDAD DE MEDIDA	OPERACIÓN	META	AVANCE TRIMESTRAL				AVANCE ACUMULADO			
				PROG.	%	ALCAN.	%	PROG.	%	ALCAN.	%
DINAMICAS DE SENSIBILIZACION PROGRAMADAS	CAPACITACION	PORCENTAJE	2	1	50%	0	0%	1	50%	0	0%
DINAMICAS DE SENSIBILIZACION PROGRAMADAS	CAPACITACION	PORCENTAJE	2	1	50%	0	0%	1	50%	0	0%

**COMPORTAMIENTO DEL INDICADOR**

**DESCRIPCIÓN DE LA META ANUAL:**

META ANUAL	"SEGUNDO TRIMESTRE"							
	AVANCE TRIMESTRAL				AVANCE ACUMULADO			
	PROG.	ALC.	EF%	SEMÁFORO	PROG.	ALC.	EF%	SEMÁFORO
2	1	0	0%	ROJO	1	0	0%	ROJO

**DESCRIPCIÓN DE RESULTADOS Y JUSTIFICACIÓN**

EN ESTE TRIMESTRE NO SE ALCANZO LA META, ESTA SUJETO A PROGRAMA ESTATAL O MUNICIPAL DE CAPACITACIONES DE DINAMICAS DE SENSIBILIZACION

**EVALUACIÓN DEL INDICADOR**


ESTA SUJETA A DEMANDA DE SERVICIOS

ELABORA

LIC. HERMELINDA CRUZ CRUZ

Vo.Bo

LIC. HERMELINDA CRUZ CRUZ





**SISTEMA DE COORDINACIÓN HACENDARIA DEL ESTADO DE MÉXICO CON SUS MUNICIPIOS  
GUÍA METODOLÓGICA PARA EL SEGUIMIENTO Y EVALUACIÓN DEL PLAN DE DESARROLLO MUNICIPAL  
SEGUIMIENTO Y EVALUACIÓN DEL PRESUPUESTO BASADO EN RESULTADOS MUNICIPAL**



**PBRM-08b FICHA TÉCNICA DE SEGUIMIENTO DE INDICADORES 2023 DE GESTIÓN O ESTRATEGICO**

**PILAR/EJE TRANSVERSAL:** 4 SEGURIDAD: MUNICIPIO CON SEGURIDAD Y JUSTICIA  
**TEMA DE DESARROLLO:** 01 SEGURIDAD CON VISION CIUDADANA  
**PROGRAMA PRESUPUESTARIO:** 01080101 PROTECCION JURIDICA DE LAS PERSONAS Y SUS BIENES  
**PROYECTO:** 010801010302 OPERACION REGISTRAL CIVIL  
**OBJETIVO DEL PROGRAMA PRESUPUESTARIO:** CONJUNTO DE ACCIONES PARA EL FORTALECIMIENTO DE LA CERTEZA JURIDICA, EDIFICANDO UNA ALIANZA ENTRE LOS DISTRITOS ORDENES DE GOBIERNO Y LA POBLACION A FIN DE CONSOLIDAR UNA CULTURA DE LEGALIDAD QUE IMPACTE EN LA PREVENCION DEL DELITO  
**DEPENDENCIA GENERAL:** 000 SECRETARIA DEL AYUNTAMIENTO  
**DEPENDENCIA ALIQUILAR:** 109 REGISTRO CIVIL

**ESTRUCTURA DEL INDICADOR**

**NOMBRE DEL INDICADOR:** PORCENTAJE EN LA SUPERVISIÓN EN EL DESEMPEÑO DEL SERVICIO PÚBLICO DE LOS SERVIDORES PÚBLICOS.  
**FÓRMULA DE CÁLCULO:** (EXÁMENES DE DESEMPEÑO DE FUNCIONES EFECTUADOS A LOS SERVIDORES PÚBLICOS/EXÁMENES DE DESEMPEÑO DE FUNCIONES PROGRAMADOS) \*100  
**INTERPRETACIÓN:** INCREMENTO EN LA SUPERVISIÓN Y EL DESEMPEÑO DEL SERVICIO PÚBLICO DE LOS SERVIDORES PÚBLICOS.  
**DIMENSIÓN QUE ATIENDE:** EFICACIA  
**DESCRIPCIÓN DEL FACTOR DE COMPARACION:** FRECUENCIA DE MEDICIÓN: TRIMESTRAL  
**AMBITO GEOGRAFICO:** 0/3  
**COBERTURA:** 67,872  
**LINEA BASE:** MUNICIPAL (JURISDICCION DE OFICIALIAS)  
 0

**COMPORTAMIENTO DE LAS VARIABLES DURANTE EL SEGUNDO TRIMESTRE 2023 (ABRIL, MAYO, JUNIO)**

VARIABLE	UNIDAD DE MEDIDA	OPERACIÓN	META	AVANCE TRIMESTRAL				AVANCE ACUMULADO			
				PROG.	%	ALCAN.	%	PROG.	%	ALCAN.	%
EXÁMENES DE DESEMPEÑO DE DEFUNCIONES PROGRAMADOS	SUPERVISION	PORCENTAJE	3	1	100%	1	100%	1	33%	1	33%
EXÁMENES DE DESEMPEÑO DE DEFUNCIONES EFECTUADOS	SUPERVISION	PORCENTAJE	3	1	100%	1	100%	1	33%	1	33%

**COMPORTAMIENTO DEL INDICADOR**

**DESCRIPCIÓN DE LA META ANUAL:**

META ANUAL	"SEGUNDO TRIMESTRE"							
	AVANCE TRIMESTRAL				AVANCE ACUMULADO			
	PROG.	ALC.	EF%	SEMÁFORO	PROG.	ALC.	EF%	SEMÁFORO
3	1	1	100%	VERDE	1	1	33%	AMARILLO

**DESCRIPCIÓN DE RESULTADOS Y JUSTIFICACIÓN**

SE ALCANZO LA META TRIMESTRAL, ESTA SUJETA A DEMANDA DE SERVICIOS

**EVALUACIÓN DEL INDICADOR**

SE ALCANZO LA META TRIMESTRAL CON UN AVANCE DEL 33%

ELABORÓ  
  
 LIC. HERMELINDA CRUZ CRUZ



Vp.Bo.  
  
 LIC. HERMELINDA CRUZ CRUZ



**SISTEMA DE COORDINACIÓN HACENDARIA DEL ESTADO DE MÉXICO CON SUS MUNICIPIOS**  
**GUIA METODOLÓGICA PARA EL SEGUIMIENTO Y EVALUACIÓN DEL PLAN DE DESARROLLO MUNICIPAL**  
**SEGUIMIENTO Y EVALUACION DEL PRESUPUESTO BASADO EN RESULTADOS MUNICIPAL**



**PBRM-08b FICHA TÉCNICA DE SEGUIMIENTO DE INDICADORES 2023 DE GESTIÓN O ESTRATÉGICO**

**PILAR/EJE TRANSVERSAL:** 4 SEGURIDAD: MUNICIPIO CON SEGURIDAD Y JUSTICIA  
**TEMA DE DESARROLLO:** 01 SEGURIDAD CON VISION CIUDADANA  
**PROGRAMA PRESUPUESTARIO:** 01080101 PROTECCION JURIDICA DE LAS PERSONAS Y SUS BIENES  
**PROYECTO:** 010801010302 OPERACION REGISTRAL CIVIL  
**OBJETIVO DEL PROGRAMA PRESUPUESTARIO:** CONJUNTO DE ACCIONES PARA EL FORTALECIMIENTO DE LA CERTEZA JURIDICA, EDIFICANDO UNA ALIANZA ENTRE LOS DISTINTOS ORDENES DE GOBIERNO Y LA POBLACION A FIN DE CONSOLIDAR UNA CULTURA DE LEGALIDAD QUE IMPACTE EN LA PREVENCIÓN DEL DELITO  
**DEPENDENCIA GENERAL:** 000 SECRETARIA DEL AYUNTAMIENTO  
**DEPENDENCIA AUXILIAR:** 109 REGISTRO CIVIL

**ESTRUCTURA DEL INDICADOR**

**NOMBRE DEL INDICADOR:** TASA DE VARIACIÓN DEL REGISTRO DE ACTAS DE NACIMIENTO LEVANTADAS  
**FÓRMULA DE CÁLCULO:**  $(\text{NÚMERO DE ACTAS DE NACIMIENTO LEVANTADAS EN EL AÑO ACTUAL} / \text{NÚMERO DE ACTAS DE NACIMIENTO LEVANTADAS EN EL AÑO ANTERIOR}) - 1) * 100$   
**INTERPRETACIÓN:** LEVANTAMIENTO DE ACTA DE NACIMIENTO  
**DIMENSIÓN QUE ATIENDE:** EFICACIA FRECÜENCIA DE MEDICIÓN: TRIMESTRAL  
**DESCRIPCIÓN DEL FACTOR DE COMPARACION:** 336/1200  
**AMBITO GEOGRAFICO:** 67,872  
**COBERTURA:** MUNICIPAL (JURISDICCION DE OFICIALIAS)  
**LÍNEA BASE:** 336

**COMPORTAMIENTO DE LAS VARIABLES DURANTE EL SEGUNDO TRIMESTRE 2023 (ABRIL, MAYO, JUNIO)**

VARIABLE	UNIDAD DE MEDIDA	OPERACIÓN	META	AVANCE TRIMESTRAL				AVANCE ACUMULADO			
				PROG.	%	ALCAN.	%	PROG.	%	ALCAN.	%
LEVANTAMIENTO DE ACTAS DE NACIMIENTOS LEVANTADAS EN EL AÑO ANTERIOR	ASENTAMIENTO	PORCENTAJE	1200	264	22%	254	96%	600	50%	544	45%
LEVANTAMIENTO DE ACTAS DE NACIMIENTOS LEVANTADAS EN EL AÑO ACTUAL	ASENTAMIENTO	PORCENTAJE	1200	264	22%	254	96%	600	50%	544	45%

**COMPORTAMIENTO DEL INDICADOR**

**DESCRIPCIÓN DE LA META ANUAL:**

META ANUAL	"SEGUNDO TRIMESTRE"							
	AVANCE TRIMESTRAL				AVANCE ACUMULADO			
	PROG.	ALC.	EP%	SEMAFORO	PROG.	ALC.	EP%	SEMAFORO
1200	264	254	96%	AMARILLO	600	544	45%	AMARILLO

**DESCRIPCIÓN DE RESULTADOS Y JUSTIFICACIÓN**

SE REPORTA UN AVANCE TRIMESTRAL NO ALCANZADO, TRAMITE QUE SE ENCUENTRA SUJETO A DEMANDA

**EVALUACIÓN DEL INDICADOR**

EN EL SEGUNDO TRIMESTRE SE REPORTA UN AVANCE DEL 45%

ELABORÓ  
  
 LIC. HERMELINDA CRUZ CRUZ

Vd.Bo.  
  
 LIC. HERMELINDA CRUZ CRUZ





SISTEMA DE COORDINACIÓN HACENDARIA DEL ESTADO DE MÉXICO CON SUS MUNICIPIOS  
 GUÍA METODOLÓGICA PARA EL SEGUIMIENTO Y EVALUACIÓN DEL PLAN DE DESARROLLO MUNICIPAL  
 SEGUIMIENTO Y EVALUACIÓN DEL PRESUPUESTO BASADO EN RESULTADOS MUNICIPAL



PBRM-085 FICHA TÉCNICA DE SEGUIMIENTO DE INDICADORES 2023 DE GESTIÓN O ESTRATÉGICO

**PILAR/DE TRANSVERSAL:** SEGURIDAD  
**TEMA DE DESARROLLO:** SEGURIDAD CON VISION CIUDADANA  
**PROGRAMA PRESUPUESTARIO:** 1080101 PROTECCION JURIDICA DE LAS PERSONAS Y SUS BIENES  
**PROYECTO:** 10801010302 OPERACIÓN REGISTRAL CIVIL  
**OBJETIVO DEL PROGRAMA PRESUPUESTARIO:** CONJUNTO DE ACCIONES PARA EL FORTALECIMIENTO DE LA CERTEZA JURIDICA, EDIFICANDO UNA ALIANZA ENTRE LOS DISTINTOS ORDENES DE GOBIERNO Y LA POBLACION A FIN DE CONSOLIDAR UNA CULTURA DE LEGALIDAD QUE IMPACTE EN LA PREVENCIÓN DEL DELITO  
**DEPENDENCIA GENERAL:** 000 SECRETARIA DEL AYUNTAMIENTO  
**DEPENDENCIA AUXILIAR:** 109 REGISTRO CIVIL

ESTRUCTURA DEL INDICADOR

**NOMBRE DEL INDICADOR:** TASA DE VARIACIÓN DEL REGISTRO DE ACTAS DE DEFUNCIONES LEVANTADAS  
**FÓRMULA DE CÁLCULO:**  $((\text{NÚMERO DE ACTAS DE DEFUNCIONES LEVANTADAS EN EL AÑO ACTUAL} / \text{NÚMERO DE ACTAS DE DEFUNCIONES LEVANTADAS EN EL AÑO ANTERIOR}) - 1) * 100$   
**INTERPRETACIÓN:** LEVANTAMIENTO DE ACTA DE DEFUNCION  
**DIMENSIÓN QUE ATIENDE:** EFICACIA FRECUENCIA DE MEDICIÓN: TRIMESTRAL  
**DESCRIPCIÓN DEL FACTOR DE COMPARACION:** 140/500  
**AMBITO GEOGRAFICO:** 67,872  
**COBERTURA:** MUNICIPAL (JURISDICCION DE OFICIALIAS)  
**LÍNEA BASE:** 140

COMPORTAMIENTO DE LAS VARIABLES DURANTE EL SEGUNDO TRIMESTRE 2023 (ABRIL, MAYO, JUNIO)

VARIABLE	UNIDAD DE MEDIDA	OPERACIÓN	META	AVANCE TRIMESTRAL				AVANCE ACUMULADO			
				PROG.	%	ALCAN.	%	PROG.	%	ALCAN.	%
NÚMERO DE ACTAS DE DEFUNCIONES LEVANTADAS EN EL AÑO ANTERIOR	ASENTAMIENTO	PORCENTAJE	500	110	22%	77	70%	250	50%	176	35%
NÚMERO DE ACTAS DE DEFUNCIONES LEVANTADAS EN EL AÑO ACTUAL	ASENTAMIENTO	PORCENTAJE	500	110	22%	77	70%	250	50%	176	35%

COMPORTAMIENTO DEL INDICADOR

DESCRIPCIÓN DE LA META ANUAL

META ANUAL	"SEGUNDO TRIMESTRE"							
	AVANCE TRIMESTRAL				AVANCE ACUMULADO			
	PROG.	ALC.	EP%	SEMÁFORO	PROG.	ALC.	EP%	SEMÁFORO
500	110	77	70%	AMARILLO	500	176	35%	AMARILLO

DESCRIPCIÓN DE RESULTADOS Y JUSTIFICACIÓN

NO SE LOGRA ALCANZAR LO PROGRAMADO, YA QUE ES UN TRAMITE QUE SE ENCUENTRA SUJETO A DEMANDA

EVALUACIÓN DEL INDICADOR

EN EL SEGUNDO TRIMESTRE SE REGISTRO UN AVANCE DEL 70%

ELABORÓ

LIC. HERMELINDA CRUZ CRUZ



GOBIERNO DEL ESTADO DE MÉXICO

Registro Civil  
 Oficialía 01  
 ACAMBAY  
 DE RUIZ CASTAÑEDA

Vc.Bo.

LIC. HERMELINDA CRUZ CRUZ



SISTEMA DE COORDINACIÓN HACENDARIA DEL ESTADO DE MÉXICO CON SUS MUNICIPIOS  
 GUÍA METODOLÓGICA PARA EL SEGUIMIENTO Y EVALUACIÓN DEL PLAN DE DESARROLLO MUNICIPAL  
 SEGUIMIENTO Y EVALUACIÓN DEL PRESUPUESTO BASADO EN RESULTADOS MUNICIPAL



P5RM-08b FICHA TÉCNICA DE SEGUIMIENTO DE INDICADORES 2023 DE GESTIÓN O ESTRATEGICO

**PILAR/EJE TRANSVERSAL:** SEGURIDAD  
**TEMA DE DESARROLLO:** SEGURIDAD CON VISION CIUDADANA  
**PROGRAMA PRESUPUESTARIO:** 1080101 PROTECCION JURIDICA DE LAS PERSONAS Y SUS BIENES  
**PROYECTO:** 10801010302 OPERACIÓN REGISTRAL CIVIL  
**OBJETIVO DEL PROGRAMA PRESUPUESTARIO:** CONJUNTO DE ACCIONES PARA EL FORTALECIMIENTO DE LA CERTEZA JURIDICA, EDIFICANDO UNA ALIANZA ENTRE LOS DISTINTOS ORDENES DE GOBIERNO Y LA POBLACION A FIN DE CONSOLIDAR UNA CULTURA DE LEGALIDAD QUE IMPACTE EN LA PREVENCIÓN DEL DELITO  
**DEPENDENCIA GENERAL:** D00 SECRETARIA DEL AYUNTAMIENTO  
**DEPENDENCIA AUXILIAR:** 109 REGISTRO CIVIL

ESTRUCTURA DEL INDICADOR

**NOMBRE DEL INDICADOR:** TASA DE VARIACIÓN DEL REGISTRO DE ACTAS DE MATRIMONIO LEVANTADAS  
**FÓRMULA DE CÁLCULO:**  $(\text{NÚMERO DE ACTAS DE MATRIMONIO LEVANTADAS EN EL AÑO ACTUAL} / \text{NÚMERO DE ACTAS DE MATRIMONIOS LEVANTADAS EN EL AÑO ANTERIOR}) - 1) * 100$   
**INTERPRETACIÓN:** LEVANTAMIENTO DE ACTA DE MATRIMONIO  
**DIMENSIÓN QUE ATIENDE:** EFICACIA  
**DESCRIPCIÓN DEL FACTOR DE COMPARACION:** 65/260  
**AMBITO GEOGRAFICO:** 67,872  
**COBERTURA:** MUNICIPAL (JURISDICCION DE OFICIALIAS)  
**LINEA BASE:** 65  
**FRECUENCIA DE MEDICIÓN:** TRIMESTRAL

COMPORTAMIENTO DE LAS VARIABLES DURANTE EL SEGUNDO TRIMESTRE 2023 (ABRIL, MAYO, JUNIO)

VARIABLE	UNIDAD DE MEDIDA	OPERACIÓN	META	AVANCE TRIMESTRAL				AVANCE ACUMULADO			
				PROG.	%	ALCAN.	%	PROG.	%	ALCAN.	%
NUMERO DE ACTAS DE MATRIMONIO LEVANTADAS EN EL AÑO ANTERIOR	ASENTAMIENTO	PORCENTAJE	260	65	25%	40	62%	130	50%	92	35%
NUMERO DE ACTAS DE MATRIMONIO LEVANTADAS EN EL AÑO ACTUAL	ASENTAMIENTO	PORCENTAJE	260	65	25%	40	62%	130	50%	92	35%

COMPORTAMIENTO DEL INDICADOR

DESCRIPCIÓN DE LA META ANUAL:

META ANUAL	"SEGUNDO TRIMESTRE"							
	AVANCE TRIMESTRAL				AVANCE ACUMULADO			
	PROG.	ALC.	EP%	SEMÁFORO	PROG.	ALC.	EP%	SEMÁFORO
260	65	40	62%	AMARILLO	130	92	35%	AMARILLO


DESCRIPCIÓN DE RESULTADOS Y JUSTIFICACIÓN

NO SE ALCANZO LA META TRIMESTE YA QUE ES UN TRAMITE QUE SE ENCUENTRA SUJETO A DEMANDA

EVALUACIÓN DEL INDICADOR

EN EL PRIMER TRIMESTRE SE REPORTO UN AVANCE 62%

ELABORÓ  
  
 LIC. HERMELINA CRUZ CRUZ



Vo.Bo.  
  
 LIC. HERMELINA CRUZ CRUZ



SISTEMA DE COORDINACIÓN HACENDARIA DEL ESTADO DE MÉXICO CON SUS MUNICIPIOS  
 GUIA METODOLÓGICA PARA EL SEGUIMIENTO Y EVALUACIÓN DEL PLAN DE DESARROLLO MUNICIPAL  
 SEGUIMIENTO Y EVALUACION DEL PRESUPUESTO BASADO EN RESULTADOS MUNICIPAL



PBRM-086 FICHA TÉCNICA DE SEGUIMIENTO DE INDICADORES 2023 DE GESTIÓN O ESTRATEGICO

**PILAR/EJE TRANSVERSAL:** 4 SEGURIDAD: MUNICIPIO CON SEGURIDAD Y JUSTICIA  
**TEMA DE DESARROLLO:** 01 SEGURIDAD CON VISION CIUDADANA  
**PROGRAMA PRESUPUESTARIO:** 01080101 PROTECCION JURIDICA DE LAS PERSONAS Y SUS BIENES  
**PROYECTO:** 010801010302 OPERACIÓN REGISTRAL CIVIL  
**OBJETIVO DEL PROGRAMA PRESUPUESTARIO:** CONJUNTO DE ACCIONES PARA EL FORTALECIMIENTO DE LA CERTEZA JURIDICA, EDIFICANDO UNA ALIANZA ENTRE LOS DISTINTOS ORDENES DE GOBIERNO Y LA POBLACION A FIN DE CONSOLIDAR UNA CULTURA DE LEGALIDAD QUE IMPACTE EN LA PREVENCION DEL DELITO  
**DEPENDENCIA GENERAL:** 000 SECRETARIA DEL AYUNTAMIENTO  
**DEPENDENCIA AUXILIAR:** 109 REGISTRO CIVIL

ESTRUCTURA DEL INDICADOR

**NOMBRE DEL INDICADOR:** TASA DE VARIACIÓN DEL REGISTRO DE ACTAS DE RECONOCIMIENTO DE HIJO LEVANTADAS  
**FÓRMULA DE CÁLCULO:**  $((\text{NÚMERO DE ACTAS DE RECONOCIMIENTO DE HIJO LEVANTADAS EN EL AÑO ACTUAL} / \text{NÚMERO DE ACTAS DE RECONOCIMIENTO DE HIJO LEVANTADAS EN EL AÑO ANTERIOR}) - 1) * 100$   
**INTERPRETACIÓN:** LEVANTAMIENTO DE ACTA DE RECONOCIMIENTO DE HIJO  
**DIMENSIÓN QUE ATIENDE:** EFICACIA  
**DESCRIPCIÓN DEL FACTOR DE COMPARACION:** FRECUENCIA DE MEDICIÓN: TRIMESTRAL  
**AMBITO GEOGRAFICO:** 12/48  
**COBERTURA:** 67,872  
**LINEA BASE:** MUNICIPAL (JURISDICCION DE OFICIAJAS)  
 12

COMPORTAMIENTO DE LAS VARIABLES DURANTE EL SEGUNDO TRIMESTRE 2023 (ABRIL, MAYO, JUNIO)

VARIABLE	UNIDAD DE MEDIDA	OPERACIÓN	META	AVANCE TRIMESTRAL			AVANCE ACUMULADO				
				PROG.	%	ALCAN.	%	PROG.	%	ALCAN.	%
NÚMERO DE ACTAS DE RECONOCIMIENTO DE HIJO LEVANTADAS EN EL AÑO ANTERIOR	ASENTAMIENTO	PORCENTAJE	48	12	25%	7	58%	24	50%	16	33%
NÚMERO DE ACTAS DE RECONOCIMIENTO DE HIJO LEVANTADAS EN EL AÑO ACTUAL	ASENTAMIENTO	PORCENTAJE	48	12	25%	7	58%	24	50%	16	33%

COMPORTAMIENTO DEL INDICADOR

DESCRIPCIÓN DE LA META ANUAL

META ANUAL	"SEGUNDO TRIMESTRE"							
	AVANCE TRIMESTRAL				AVANCE ACUMULADO			
	PROG.	ALC.	EP%	SEMÁFORO	PROG.	ALC.	EP%	SEMÁFORO
48	12	7	58%	AMARILLO	24	16	33%	AMARILLO

DESCRIPCIÓN DE RESULTADOS Y JUSTIFICACIÓN

SE REPORTA AVANCE Y NO SE LÓGRA ALCANZAR LO PROGRAMADO, YA QUE ES UN TRAMITE SUJETO A DEMANDA

EVALUACIÓN DEL INDICADOR

SE REGISTRA UN AVANCE EN EL SEGUNDO TRIMESTRE DEL 58%

ELABORÓ  
  
 LIC. HERMELINDA CRUZ CRUZ



Vo.Bo.  
  
 LIC. HERMELINDA CRUZ CRUZ



SISTEMA DE COORDINACIÓN HACENDARIA DEL ESTADO DE MÉXICO CON SUS MUNICIPIOS  
 GUIA METODOLÓGICA PARA EL SEGUIMIENTO Y EVALUACIÓN DEL PLAN DE DESARROLLO MUNICIPAL



**PbrM-08b FICHA TÉCNICA DE SEGUIMIENTO DE INDICADORES 2023 DE GESTIÓN O ESTRATEGICO**

**PILAR/EJE TRANSVERSAL:** Eje transversal II Gobierno Moderno, Capaz y Responsable  
**TEMA DE DESARROLLO:** Estructura del gobierno municipal  
**PROGRAMA PRESUPUESTARIO:** 01030902 Reglamentación Municipal  
**PROYECTO:** 010309020101 Revisión y Emisión de la Reglamentación Municipal

**OBJETIVO DEL PROGRAMA PRESUPUESTARIO:** Se orienta al cumplimiento de las atribuciones contenidas en el Título VI de la Ley Organica Municipal del Estado de Mexico, vigente.

**DEPENDENCIA GENERAL:** D00 SECRETARIA DEL AYUNTAMIENTO  
**DEPENDENCIA AUXILIAR:** 111 COORDINACION DE DELEGACIONES

**ESTRUCTURA DEL INDICADOR**

**NOMBRE DEL INDICADOR:** Aplicación de asesorías y asistencia técnica en estudios jurídicos  
**FÓRMULA DE CÁLCULO:** (Asesorías y asistencia técnica en estudios jurídicos otorgadas a las áreas/Asesorías y asistencia técnica en estudios jurídicos solicitadas por las áreas) \*100  
**INTERPRETACIÓN:** Porcentaje de asesorías y asistencia técnica en estudios jurídicos otorgados.  
**DIMENSIÓN QUE ATIENDE:** EFICACIA **FRECUENCIA DE MEDICIÓN:** TRIMESTRAL  
**DESCRIPCION DEL FACTOR DE COMPARACION:** 3/12  
**AMBITO GEOGRAFICO:** 67,872  
**COBERTURA:** TODO EL MUNICIPIO  
**LINEA BASE:** 3

**FORMATOS PbrM PROGRAMADOS**  
**COMPORTAMIENTO DE LAS VARIABLES DURANTE EL SEGUNDO TRIMESTRE 2023 (ABRIL, MAYO Y JUNIO)**

VARIABLE	UNIDAD DE MEDIDA	OPERACIÓN	META ANUAL	AVANCE TRIMESTRAL				AVANCE ACUMULADO			
				PROG.	%	ALCAN.	%	PROG.	%	ALCAN.	%
Aplicación de asesorías y asistencia técnica en estudios jurídicos.	ASESORIAS	PORCENTAJE	34	6	25%	6	42%	12	35%	14	41%
Aplicación de asesorías y asistencia técnica en estudios jurídicos.	ASESORIAS	PORCENTAJE	34	6	18%	6	18%	12	35%	14	41%

**COMPORTAMIENTO DEL INDICADOR**

**DESCRIPCIÓN DE LA META ANUAL**

META ANUAL	"2DO. TRIMESTRE"							
	AVANCE TRIMESTRAL				AVANCE ACUMULADO			
	PROG.	ALC.	EF%	SEMÁFORO	PROG.	ALC.	EF%	SEMÁFORO
24	6	6	100%	VERDE	12	14	41%	AMARILLO

**DESCRIPCIÓN DE RESULTADOS Y JUSTIFICACIÓN**

LO PROGRAMADO EN EL TRIMESTRE SE CUMPLIO SATISFACTORIAMENTE DEBIDO A LAS ASESORIAS SOLICITADAS POR LA CIUDADANIA

**EVALUACIÓN DEL INDICADOR**

EL TRIMESTRE ALCANZO UN AVANCE DEL 100%

ELABORÓ: ETALY GÓMEZ BARRIOS  
 V6.Bo. PROF. PASCUAL SÁNCHEZ LÓPEZ



**PROGRAMA FICHA TÉCNICA DE SEGUIMIENTO DE INDICADORES 2023 DE GESTIÓN O ESTRATÉGICO**

**PARA/EE TRANSVERSAL:** Eje transversal II Gobierno Moderno, Capaz y Responsable  
**TEMA DE DESARROLLO:** Estructura del gobierno municipal  
**PROGRAMA PRESUPUESTARIO:** 01039902 Reglamentación Municipal  
**PROYECTO:** 010399020101 Revisión y Emisión de la Reglamentación Municipal

**OBJETIVO DEL PROGRAMA PRESUPUESTARIO:** Se orienta al cumplimiento de las estibaciones contenidas en el Título VI de la Ley Orgánica Municipal del Estado de México, Vigente.

**DEPENDENCIA GENERAL:** D00 SECRETARIA DEL AYUNTAMIENTO  
**DEPENDENCIA AUXILIAR:** 111 COORDINACION DE DELEGACIONES

**ESTRUCTURA DEL INDICADOR**

**NOMBRE DEL INDICADOR:** Revisión de propuestas viables de modificación a leyes, decretos y reglamentos municipales.  
**FÓRMULA DE CÁLCULO:** [(Propuestas variables de modificación a leyes, decretos y reglamentos municipales revisadas/(propuestas variables de modificación a leyes, decretos y reglamentos municipales presentadas) \* 100  
**INTERPRETACIÓN:** Revisión de propuestas viables de modificación a leyes, decretos y reglamentos municipales.  
**DIMENSIÓN QUE ATIENDE:** Reglamentación Municipal **FRECUENCIA DE MEDICIÓN:** TRIMESTRAL  
**DESCRIPCIÓN DEL FACTOR DE COMPARACIÓN:** 2/8  
**AMBITO GEOGRAFICO:** 67, 872  
**COBERTURA:** 67,872  
**LÍNEA BASE:** 2

**FORMATOS PBRM PROGRAMADOS**

**COMPORTAMIENTO DE LAS VARIABLES DURANTE EL SEGUNDO TRIMESTRE 2023 (ABRIL, MAYO Y JUNIO)**

VARIABLE	UNIDAD DE MEDIDA	OPERACIÓN	META ANUAL	AVANCE TRIMESTRAL				AVANCE ACUMULADO			
				PROG.	%	ALCAN.	%	PROG.	%	ALCAN.	%
Revisión de propuestas viables de modificación a leyes, decretos y reglamentos municipales.	Propuestas	PORCENTAJE	16	4	25%	4	25%	8	50%	8	50%
Revisión de propuestas viables de modificación a leyes, decretos y reglamentos municipales.	Propuestas	PORCENTAJE	16	4	25%	4	25%	8	50%	8	50%

**COMPORTAMIENTO DEL INDICADOR**

**DESCRIPCIÓN DE LA META ANUAL**

META ANUAL	"2DO. TRIMESTRE"							
	AVANCE TRIMESTRAL			AVANCE ACUMULADO				
	PROG.	ALC.	EF%	SEMÁFORO	PROG.	ALC.	EF%	SEMÁFORO
16	4	4	100%	VERDE	8	8	50%	AMARILLO

**DESCRIPCIÓN DE RESULTADOS Y JUSTIFICACIÓN**

LO PROGRAMADO EN EL TRIMESTRE SE ALCANZO

**EVALUACIÓN DEL INDICADOR**

EL TRIMESTRE ALCANZO UN 100%

ELABORÓ

ESTALDOMEZ BARRIOS

Vo.Bo.

PROF. PASQUAL RIVERA LÓPEZ





**PBRM-066 FICHA TÉCNICA DE SEGUIMIENTO DE INDICADORES 2023 DE GESTIÓN O ESTRATÉGICO**

**PLAZA/EJE TRANSVERSAL:** Eje transversal II Gobierno Moderno, Capaz y Responsable  
**TEMA DE DESARROLLO:** Estructura del gobierno municipal  
**PROGRAMA PRESUPUESTARIO:** 01030902 Reglamentación Municipal  
**PROYECTO:** 010309020101 Revisión y Emisión de la Reglamentación Municipal

**OBJETIVO DEL PROGRAMA PRESUPUESTARIO:** Se orienta al cumplimiento de las atribuciones contenidas en el Título VI de la Ley Orgánica Municipal del Estado de México, vigente.

**DEPENDENCIA GENERAL:** D00 SECRETARÍA DEL AYUNTAMIENTO  
**DEPENDENCIA AUXILIAR:** 111 COORDINACIÓN DE DELEGACIONES

**ESTRUCTURA DEL INDICADOR**

**NOMBRE DEL INDICADOR:** Realización de sesiones de cabildo.  
**FÓRMULA DE CÁLCULO:**  $\text{Número de sesiones de cabildo realizadas} / (\text{Número de sesiones de cabildo programadas}) * 100$   
**INTERPRETACIÓN:** Porcentaje de cumplimiento de sesiones de cabildo  
**DIMENSIÓN QUE ATIENDE:** EFICACIA **FRECUENCIA DE MEDICIÓN:** TRIMESTRAL  
**DESCRIPCIÓN DEL FACTOR DE COMPARACIÓN:** 12/48  
**AMBITO GEOGRAFICO:** 67,872  
**COBERTURA:** TODO EL MUNICIPIO  
**LÍNEA BASE:** 12

**FORMATOS PBRM PROGRAMADOS**

**COMPORTAMIENTO DE LAS VARIABLES DURANTE EL SEGUNDO TRIMESTRE 2023 (ABRIL, MAYO Y JUNIO)**

VARIABLE	UNIDAD DE MEDIDA	OPERACIÓN	META ANUAL	AVANCE TRIMESTRAL				AVANCE ACUMULADO			
				PROG.	%	ALCAN.	%	PROG.	%	ALCAN.	%
Realización de sesiones de cabildo.	Sesiones	PORCENTAJE	56	14	25%	12	21%	28	50%	27	48%
Realización de sesiones de cabildo.	Sesiones	PORCENTAJE	56	14	25%	12	21%	28	50%	27	48%

**COMPORTAMIENTO DEL INDICADOR**

**DESCRIPCIÓN DE LA META ANUAL**

META ANUAL	"2DO. TRIMESTRE"							
	AVANCE TRIMESTRAL				AVANCE ACUMULADO			
	PROG.	ALC.	EF%	SEMAFORO	PROG.	ALC.	EF%	SEMAFORO
56	14	12	86%	AMARILLO	28	27	48%	AMARILLO


**DESCRIPCIÓN DE RESULTADOS Y JUSTIFICACIÓN**

LO PROGRAMADO EN EL TRIMESTRE NO ALCANZO LA META

**EVALUACIÓN DEL INDICADOR**

EL AVANCE TRIMESTRAL SE LOGRO EN UN 86%

ELABORO: ETALY GOMEZ BARRIOS  
 Vo.Bo. PROE. PASCUAL ÁMBREZ LÓPEZ





**P6RM-085 FICHA TÉCNICA DE SEGUIMIENTO DE INDICADORES 2023 DE GESTIÓN O ESTRATÉGICO**

PIAR/EJE TRANSVERSAL: PIRAR 1: SOCIAL  
 TEMA DE DESARROLLO: DESARROLLO HUMANO INCLUYENTE, SIN DISCRIMINACIÓN Y LIBRE DE VIOLENCIA  
 PROGRAMA PRESUPUESTARIO: 02060801 PROTECCIÓN A LA POBLACIÓN INFANTIL Y ADOLESCENTE  
 PROYECTO: PROTECCIÓN A LA INTEGRIDAD DEL INFANTE Y ADOLESCENTE

OBJETIVO DEL PROGRAMA PRESUPUESTARIO: AGRUPAR LOS PROYECTOS QUE LLEVA ACABO EL GOBIERNO MUNICIPAL PARA GARANTIZAR EL RESPETO A LOS DERECHOS DE INFANTES, PRINCIPALMENTE DE LOS QUE ESTAN EN CONDICIONES DE MIGRACIÓN, CON ACCIONES QUE MEJORAN SU BIENESTAR Y DESARROLLO

DEPENDENCIA GENERAL: 000 SECRETARÍA DEL AYUNTAMIENTO  
 DEPENDENCIA AUXILIAR: 112 PARTICIPACIÓN CIUDADANA

**ESTRUCTURA DEL INDICADOR**

NOMBRE DEL INDICADOR: PORCENTAJE DE RECORRIDOS EN ZONAS EXPULSORAS Y RECEPTORAS.  
 FÓRMULA DE CÁLCULO: RECORRIDOS EN ZONAS EXPULSORAS Y RECEPTORAS REALIZADOS/RECORRIDOS EN ZONAS EXPULSORAS Y RECEPTORAS PROGRAMADOS \*100  
 INTERPRETACIÓN: RECORRIDOS EN ZONAS EXPULSORAS Y RECEPTORAS DEL MUNICIPIO, REALIZADOS.  
 DIMENSIÓN QUE ATIENDE: Eje Social FRECUENCIA DE MEDICIÓN: TRIMESTRAL  
 DESCRIPCIÓN DEL FACTOR DE COMPARACIÓN: 66034  
 AMBITO GEOGRAFICO: 67, 872  
 COBERTURA: 67,872  
 LINEA BASE: 0

**FORMATOS P6RM PROGRAMADOS**

**COMPORTAMIENTO DE LAS VARIABLES DURANTE EL SEGUNDO TRIMESTRE 2023 (ABRIL, MAYO JUNIO)**

VARIABLE	UNIDAD DE MEDIDA	OPERACIÓN	AVANCE TRIMESTRAL				AVANCE ACUMULADO				
			META ANUAL	PROG.	%	ALCAN.	%	PROG.	%	ALCAN.	%
RECORRIDOS EN ZONAS EXPULSORAS Y RECEPTORAS	Recorridos	PORCENTAJE	16	4	25%	0	0%	4	25%	0	0%
RECORRIDOS EN ZONAS EXPULSORAS Y RECEPTORAS REALIZADOS	Recorridos	PORCENTAJE	16	4	25%	0	0%	4	25%	0	0%

**COMPORTAMIENTO DEL INDICADOR**

**DESCRIPCIÓN DE LA META ANUAL**


META ANUAL	"2DO. TRIMESTRE"							
	AVANCE TRIMESTRAL			AVANCE ACUMULADO				
	PROG.	ALC.	EF%	SEMAFORO	PROG.	ALC.	EF%	SEMAFORO
16	4	0	0%	ROJO	4	0	0%	ROJO

**DESCRIPCIÓN DE RESULTADOS Y JUSTIFICACIÓN**

LO PROGRAMADO EN EL TRIMESTRE NO SE ALCANZO

**EVALUACIÓN DEL INDICADOR**

EL TRIMESTRE ALCANZO UN 0%  
 ELABORÓ: ETALY GOMEZ BARRIOS  
 Vo.Bo.: PROF. MARCELO SANCHEZ LÓPEZ





SISTEMA DE COORDINACIÓN HACENDARIA DEL ESTADO DE MÉXICO CON SUS MUNICIPIOS  
 GUÍA METODOLÓGICA PARA EL SEGUIMIENTO Y EVALUACIÓN DEL PLAN DE DESARROLLO MUNICIPAL



PBRM-08b FICHA TÉCNICA DE SEGUIMIENTO DE INDICADORES 2023 DE GESTIÓN O ESTRATEGICO

**PILAR/EJE TRANSVERSAL:** PILAR 1: SOCIAL  
**TEMA DE DESARROLLO:** DESARROLLO HUMANO INCLUYENTE, SIN DISCRIMINACIÓN Y LIBRE DE VIOLENCIA  
**PROGRAMA PRESUPUESTARIO:** 02060801 PROTECCIÓN A LA POBLACIÓN INFANTIL Y ADOLESCENTE  
**PROYECTO:** PROTECCIÓN A LA INTERGRIDAD DEL INFANTE Y ADOLESCENTE  
**OBJETIVO DEL PROGRAMA PRESUPUESTARIO:** AGRUPAR LOS PROYECTOS QUE LLEVA ACABO EL GOBIERNO MUNICIPAL PARA GARANTIZAR EL RESPETO A LOS DERECHOS DE INFANTES,  
**DEPENDENCIA GENERAL:** D00 SECRETARIA DEL AYUNTAMIENTO  
**DEPENDENCIA AUXILIAR:** 112 PARTICIPACIÓN CIUDADANA

**ESTRUCTURA DEL INDICADOR**

**NOMBRE DEL INDICADOR:** PORCENTAJE DE EXPEDIENTES CONFORMADOS  
**FÓRMULA DE CÁLCULO:** (INFANTES QUE RECIBEN BECA/INFANTES QUE SON SUSCEPTIBLES DE RECIBIR BECA) \*100  
**INTERPRETACIÓN:** CONFORMACIÓN DE LOS EXPEDIENTES DE LOS MENORES SUSCEPTIBLES PARA SER BENEFICIADOS CON UNA BECA  
**DIMENSIÓN QUE ATIENDE:** Eficacia **FRECUENCIA DE MEDICIÓN:** TRIMESTRAL  
**DESCRIPCIÓN DEL FACTOR DE COMPARACION:** 661  
**AMBITO GEOGRAFICO:** 67, 872  
**COBERTURA:** 67,872  
**LINEA BASE:** 0

**FORMATOS PBRM PROGRAMADOS**

**COMPORTAMIENTO DE LAS VARIABLES DURANTE EL SEGUNDO TRIMESTRE 2023 (ABRIL, MAYO JUNIO)**

VARIABLE	UNIDAD DE MEDIDA	OPERACIÓN	META ANUAL	AVANCE TRIMESTRAL				AVANCE ACUMULADO			
				PROG.	%	ALCAN.	%	PROG.	%	ALCAN.	%
SELECCIÓN DE INFANTES QUE SON SUSCEPTIBLES DE RECIBIR UNA BECA	Expedientes	PORCENTAJE	4	1	25%	0	0%	1	25%	0	0%
SELECCIÓN DE INFANTES QUE SON SUSCEPTIBLES DE RECIBIR UNA BECA	Expedientes	PORCENTAJE	4	1	25%	0	0%	1	25%	0	0%

**COMPORTAMIENTO DEL INDICADOR**

**DESCRIPCIÓN DE LA META ANUAL:**

META ANUAL	"2DO. TRIMESTRE"							
	AVANCE TRIMESTRAL				AVANCE ACUMULADO			
	PROG.	ALC.	EF%	SEMÁFORO	PROG.	ALC.	EF%	SEMÁFORO
4	1	0	0%	ROJO	1	0	0%	ROJO

**DESCRIPCIÓN DE RESULTADOS Y JUSTIFICACIÓN**

LO PROGRAMADO EN EL TRIMESTRE NO SE ALCANZO

**EVALUACIÓN DEL INDICADOR**

EL TRIMESTRE ALCANZO UN 0%

ELABORÓ  
 ETALY GÓMEZ BARRIOS



Vo.Bo.  
 PROF. PASCUAL SANCHEZ LÓPEZ



SISTEMA DE COORDINACIÓN HACENDARIA DEL ESTADO DE MÉXICO CON SUS MUNICIPIOS  
 GUIA METODOLÓGICA PARA EL SEGUIMIENTO Y EVALUACIÓN DEL PLAN DE DESARROLLO MUNICIPAL



PbrM-08b FICHA TÉCNICA DE SEGUIMIENTO DE INDICADORES 2023 DE GESTIÓN O ESTRATÉGICO

**PILAR/EJE TRANSVERSAL:** PILAR 1: SOCIAL  
**TEMA DE DESARROLLO:** DESARROLLO HUMANO INCLUYENTE, SIN DISCRIMINACIÓN Y LIBRE DE VIOLENCIA  
**PROGRAMA PRESUPUESTARIO:** 02060801 PROTECCIÓN A LA POBLACIÓN INFANTIL Y ADOLESCENTE  
**PROYECTO:** PROTECCIÓN A LA INTERGRIDAD DEL INFANTE Y ADOLESCENTE  
**OBJETIVO DEL PROGRAMA PRESUPUESTARIO:** AGRUPAR LOS PROYECTOS QUE LLEVA ACABO EL GOBIERNO MUNICIPAL PARA GARANTIZAR EL RESPETO A LOS DERECHOS DE INFANTES,  
**DEPENDENCIA GENERAL:** D00 SECRETARIA DEL AYUNTAMIENTO  
**DEPENDENCIA AUXILIAR:** 112 PARTICIPACIÓN CIUDADANA

**ESTRUCTURA DEL INDICADOR**

**NOMBRE DEL INDICADOR:** PORCENTAJE DE BECAS GESTIONADAS  
**FÓRMULA DE CÁLCULO:** (BECAS OTORGADAS A LOS INFANTES EN SITUACIÓN DE CALLE Y EN RIESGO DE MIGRACIÓN/BECAS GESTIONADAS ANTE LOS DIFERENTES NIVELES DE GOBIERNO)variables de modificaciona leyes, decretos y reglamentos municipalespresentadas) \*100  
**INTERPRETACIÓN:** CONFORMACIÓN DE LOS EXPEDIENTES DE LOS MENORES SUSCEPTIBLES PARA SER BENEFICIADOS CON UNA BECA.  
**DIMENSIÓN QUE ATIENDE:** Eficacia **FRECUENCIA DE MEDICIÓN:** TRIMESTRAL  
**DESCRIPCIÓN DEL FACTOR DE COMPARACION:** 664  
**AMBITO GEOGRAFICO:** 67, 872  
**COBERTURA:** 67,872  
**LINEA BASE:** 0

**FORMATOS PbrM PROGRAMADOS**

**COMPORTAMIENTO DE LAS VARIABLES DURANTE EL SEGUNDO TRIMESTRE 2023 (ABRIL,MAYO,JUNIO)**

VARIABLE	UNIDAD DE MEDIDA	OPERACIÓN	META ANUAL	AVANCE TRIMESTRAL				AVANCE ACUMULADO			
				PROG.	%	ALCAN.	%	PROG.	%	ALCAN.	%
BECAS A LOS INFANTES EN SITUACIÓN DE CALLE Y RIESGO DE MIGRACIÓN	Becas	PORCENTAJE	4	1	25%	0	0%	1	25%	0	0%
BECAS A LOS INFANTES EN SITUACIÓN DE CALLE Y RIESGO DE MIGRACIÓN	Becas	PORCENTAJE	4	1	25%	0	0%	1	25%	0	0%

**COMPORTAMIENTO DEL INDICADOR**

**DESCRIPCIÓN DE LA META ANUAL:**

META ANUAL	"2DO. TRIMESTRE"							
	AVANCE TRIMESTRAL				AVANCE ACUMULADO			
	PROG.	ALC.	EF%	SEMÁFORO	PROG.	ALC.	EF%	SEMÁFORO
4	1	0	0%	ROJO	1	0	0%	ROJO

**DESCRIPCIÓN DE RESULTADOS Y JUSTIFICACIÓN**

LO PROGRAMADO EN EL TRIMESTRE NO SE ALCANZO

**EVALUACIÓN DEL INDICADOR**

EL TRIMESTRE ALCANZO UN 0%

ELABORÓ  
 ETALY GOMEZ BARRIOS



Vo.Bo.  
 PROF. PASCUAL SÁNCHEZ LÓPEZ



SISTEMA DE COORDINACIÓN HACENDARIA DEL ESTADO DE MÉXICO CON SUS MUNICIPIOS  
 GUÍA METODOLÓGICA PARA EL SEGUIMIENTO Y EVALUACIÓN DEL PLAN DE DESARROLLO MUNICIPAL



PBRM-08b FICHA TÉCNICA DE SEGUIMIENTO DE INDICADORES 2023 DE GESTIÓN O ESTRATEGICO

**PILAR/EJE TRANSVERSAL:** PILAR 1: SOCIAL  
**TEMA DE DESARROLLO:** DESARROLLO HUMANO INCLUYENTE, SIN DISCRIMINACIÓN Y LIBRE DE VIOLENCIA  
**PROGRAMA PRESUPUESTARIO:** 02060801 PROTECCIÓN A LA POBLACIÓN INFANTIL Y ADOLESCENTE  
**PROYECTO:** PROTECCIÓN A LA INTERGRIDAD DEL INFANTE Y ADOLESCENTE  
**OBJETIVO DEL PROGRAMA PRESUPUESTARIO:** AGRUPAR LOS PROYECTOS QUE LLEVA ACABO EL GOBIERNO MUNICIPAL PARA GARANTIZAR EL RESPETO A LOS DERECHOS DE INFANTES,  
**DEPENDENCIA GENERAL:** D00 SECRETARIA DEL AYUNTAMIENTO  
**DEPENDENCIA AUXILIAR:** 112 PARTICIPACIÓN CIUDADANA

**ESTRUCTURA DEL INDICADOR**

**NOMBRE DEL INDICADOR:** PORCENTAJE DE MENORES SUSCEPTIBLES A RECIBIR UNA BECA  
**FÓRMULA DE CÁLCULO:** (INFANTES QUE RECIBEN BECA/INFANTES QUE SON SUSCEPTIBLES DE RECIBIR BECA) \*100  
**INTERPRETACIÓN:** TASA DE VARIACIÓN DE PROGRAMAS Y ACCIONES ENCAMINADAS A LA PROTECCIÓN DE LOS INFANTES.  
**DIMENSIÓN QUE ATIENDE:** Eficacia **FRECUENCIA DE MEDICIÓN:** TRIMESTRAL  
**DESCRIPCIÓN DEL FACTOR DE COMPARACION:** 661  
**AMBITO GEOGRAFICO:** 67, 872  
**COBERTURA:** 67,872  
**LINEA BASE:** 0

**FORMATOS PBRM PROGRAMADOS**

**COMPORTAMIENTO DE LAS VARIABLES DURANTE EL SEGUNDO TRIMESTRE 2023 (ABRIL, MAYO JUNIO)**

VARIABLE	UNIDAD DE MEDIDA	OPERACIÓN	META ANUAL	AVANCE TRIMESTRAL				AVANCE ACUMULADO			
				PROG.	%	ALCAN.	%	PROG.	%	ALCAN.	%
CONFORMACIÓN DE LOS EXPEDIENTES DE LOS MENORES SUSCEPTIBLES PARA SER BENEFICIADOS CON UNA BECA	Expedientes	PORCENTAJE	4	1	25%	0	0%	1	25%	0	0%
CONFORMACIÓN DE LOS EXPEDIENTES DE LOS MENORES SUSCEPTIBLES PARA SER BENEFICIADOS CON UNA BECA	Expedientes	PORCENTAJE	4	1	25%	0	0%	1	25%	0	0%

**COMPORTAMIENTO DEL INDICADOR**

**DESCRIPCIÓN DE LA META ANUAL:**

META ANUAL	"2DO. TRIMESTRE"							
	AVANCE TRIMESTRAL				AVANCE ACUMULADO			
	PROG.	ALC.	EF%	SEMÁFORO	PROG.	ALC.	EF%	SEMÁFORO
4	1	0	0%	ROJO	1	0	0%	ROJO


**DESCRIPCIÓN DE RESULTADOS Y JUSTIFICACIÓN**

LO PROGRAMADO EN EL TRIMESTRE NO SE ALCANZO

**EVALUACIÓN DEL INDICADOR**

EL TRIMESTRE ALCANZO UN 0%

Elaboró  
 ETALY GÓMEZ BARRIOS



Vo.Bo.  
 PROF. ASUEL SÁNCHEZ LÓPEZ



SISTEMA DE COORDINACIÓN HACENDARIA DEL ESTADO DE MÉXICO CON SUS MUNICIPIOS  
 GUÍA METODOLÓGICA PARA EL SEGUIMIENTO Y EVALUACIÓN DEL PLAN DE DESARROLLO MUNICIPAL



PBRM-08b FICHA TÉCNICA DE SEGUIMIENTO DE INDICADORES 2023 DE GESTIÓN O ESTRATEGICO

**PILAR/EJE TRANSVERSAL:** PILAR 1: SOCIAL  
**TEMA DE DESARROLLO:** DESARROLLO HUMANO INCLUYENTE, SIN DISCRIMINACIÓN Y LIBRE DE VIOLENCIA  
**PROGRAMA PRESUPUESTARIO:** 02060801 PROTECCIÓN A LA POBLACIÓN INFANTIL Y ADOLESCENTE  
**PROYECTO:** PROYECCIÓN A LA INTERGRIDAD DEL INFANTE Y ADOLESCENTE  
**OBJETIVO DEL PROGRAMA PRESUPUESTARIO:** AGRUPAR LOS PROYECTOS QUE LLEVA ACABO EL GOBIERNO MUNICIPAL PARA GARANTIZAR EL RESPETO A LOS DERECHOS DE INFANTES,  
**DEPENDENCIA GENERAL:** D00 SECRETARIA DEL AYUNTAMIENTO  
**DEPENDENCIA AUXILIAR:** 112 PARTICIPACIÓN CIUDADANA

**ESTRUCTURA DEL INDICADOR**

**NOMBRE DEL INDICADOR:** PORCENTAJE DE PERSONAS ASISTENTES A LOS TALLERES  
**FÓRMULA DE CÁLCULO:** NÚMERO DE PERSONAS ASISTENTES A LOS TALLERES DE CAPACITACIÓN DURANTE  
**INTERPRETACIÓN:** NÚMERO DE PERSONAS ASISTENTES A LOS TALLERES DE CAPACITACIÓN  
**DIMENSIÓN QUE ATIENDE:** Eficacia **FRECUENCIA DE MEDICIÓN:** TRIMESTRAL  
**DESCRIPCIÓN DEL FACTOR DE COMPARACION:** 661  
**AMBITO GEOGRAFICO:** 67, 872  
**COBERTURA:** 67,872  
**LINEA BASE:** 0

**FORMATOS PBRM PROGRAMADOS**

**COMPORTAMIENTO DE LAS VARIABLES DURANTE EL SEGUNDO TRIMESTRE 2023 (ABRIL, MAYO, JUNIO)**

VARIABLE	UNIDAD DE MEDIDA	OPERACIÓN	META ANUAL	AVANCE TRIMESTRAL				AVANCE ACUMULADO			
				PROG.	%	ALCAN.	%	PROG.	%	ALCAN.	%
IMPARTICIÓN DE TALLERES DE CAPACITACIÓN INFANTIL PARA LA DIFUSIÓN DE LOS DERECHOS DE LA NIÑEZ	Talleres	PORCENTAJE	12	3	25%	0	0%	3	25%	0	0%
IMPARTICIÓN DE TALLERES DE CAPACITACIÓN INFANTIL PARA LA DIFUSIÓN DE LOS DERECHOS DE LA NIÑEZ	Talleres	PORCENTAJE	12	3	25%	0	0%	3	25%	0	0%

**COMPORTAMIENTO DEL INDICADOR**

**DESCRIPCIÓN DE LA META ANUAL:**

META ANUAL	"2DO. TRIMESTRE"							
	AVANCE TRIMESTRAL				AVANCE ACUMULADO			
	PROG.	ALC.	EF%	SEMÁFORO	PROG.	ALC.	EF%	SEMÁFORO
12	3	0	0%	ROJO	3	0	0%	ROJO

**DESCRIPCIÓN DE RESULTADOS Y JUSTIFICACIÓN**

LO PROGRAMADO EN EL TRIMESTRE NO SE ALCANZO

**EVALUACIÓN DEL INDICADOR**

EL TRIMESTRE ALCANZO UN 0%

ELABORÓ  
 ETALY GÓMEZ BARRIOS



Vo.Bo.  
 PROF. RAFAEL SÁNCHEZ LÓPEZ



SISTEMA DE COORDINACIÓN HACENDARIA DEL ESTADO DE MÉXICO CON SUS MUNICIPIOS  
 GUÍA METODOLÓGICA PARA EL SEGUIMIENTO Y EVALUACIÓN DEL PLAN DE DESARROLLO MUNICIPAL



**PBRM-08b FICHA TÉCNICA DE SEGUIMIENTO DE INDICADORES 2023 DE GESTIÓN O ESTRATEGICO**

**PILAR/EJE TRANSVERSAL:** PILAR 1: SOCIAL  
**TEMA DE DESARROLLO:** DESARROLLO HUMANO INCLUYENTE, SIN DISCRIMINACIÓN Y LIBRE DE VIOLENCIA  
**PROGRAMA PRESUPUESTARIO:** 02060801 PROTECCIÓN A LA POBLACIÓN INFANTIL Y ADOLESCENTE  
**PROYECTO:** PROTECCIÓN A LA INTERGRIDAD DEL INFANTE Y ADOLESCENTE  
**OBJETIVO DEL PROGRAMA PRESUPUESTARIO:** AGRUPAR LOS PROYECTOS QUE LLEVA ACABO EL GOBIERNO MUNICIPAL PARA GARANTIZAR EL RESPETO A LOS DERECHOS DE INFANTES,  
**DEPENDENCIA GENERAL:** DOO SECRETARIA DEL AYUNTAMIENTO  
**DEPENDENCIA AUXILIAR:** 112 PARTICIPACIÓN CIUDADANA

**ESTRUCTURA DEL INDICADOR**

**NOMBRE DEL INDICADOR:** PORCENTAJE DE VISITAS ESCOLARES Y DOMICILIARIAS.  
**FÓRMULA DE CÁLCULO:** (VISITAS DOMICILIARIAS Y ESCOLARES REALIZADAS/ VISITAS DOMICILIARIAS Y ESCOLARES PROGRAMADAS) \*100  
**INTERPRETACIÓN:** CONFORMACIÓN DE LOS EXPEDIENTES DE LOS MENORES SUSCEPTIBLES PARA SER BENEFICIADOS CON UNA BECA.  
**DIMENSIÓN QUE ATIENDE:** Eficacia **FRECUENCIA DE MEDICIÓN:** TRIMESTRAL  
**DESCRIPCIÓN DEL FACTOR DE COMPARACION:** 661  
**AMBITO GEOGRAFICO:** 67, 872  
**COBERTURA:** 67,872  
**LINEA BASE:** 0

**FORMATOS PBRM PROGRAMADOS**

**COMPORTAMIENTO DE LAS VARIABLES DURANTE EL SEGUNDO TRIMESTRE 2023 (ABRIL, MAYO, JUNIO)**

VARIABLE	UNIDAD DE MEDIDA	OPERACIÓN	META ANUAL	AVANCE TRIMESTRAL				AVANCE ACUMULADO			
				PROG.	%	ALCAN.	%	PROG.	%	ALCAN.	%
INSPECCIÓN DE MENORES BECADOS Y A SUS FAMILIAS	Visitas	PORCENTAJE	4	1	25%	0	0%	1	25%	0	0%
INSPECCIÓN DE MENORES BECADOS Y A SUS FAMILIAS	Visitas	PORCENTAJE	4	1	25%	0	0%	1	25%	0	0%

**COMPORTAMIENTO DEL INDICADOR**

**DESCRIPCIÓN DE LA META ANUAL**

META ANUAL	"2DO. TRIMESTRE"							
	AVANCE TRIMESTRAL				AVANCE ACUMULADO			
	PROG.	ALC.	EF%	SEMÁFORO	PROG.	ALC.	EF%	SEMÁFORO
4	1	0	0%	ROJO	1	0	0%	ROJO

**DESCRIPCIÓN DE RESULTADOS Y JUSTIFICACIÓN**

LO PROGRAMADO EN EL TRIMESTRE NO SE ALCANZO

**EVALUACIÓN DEL INDICADOR**

EL TRIMESTRE ALCANZO UN 0%

ELABORÓ  
 ETALY GOMEZ BARRIOS



Vo.Bo.  
 PROF. PASCUAL SÁNCHEZ LÓPEZ



SISTEMA DE COORDINACIÓN HACENDARIA DEL ESTADO DE MÉXICO CON SUS MUNICIPIOS  
 GUIA METODOLÓGICA PARA EL SEGUIMIENTO Y EVALUACIÓN DEL PLAN DE DESARROLLO MUNICIPAL



PBRM-08b FICHA TÉCNICA DE SEGUIMIENTO DE INDICADORES 2023 DE GESTIÓN O ESTRATEGICO

**PILAR/EJE TRANSVERSAL:** II Gobierno Moderno, Capaz y Responsable  
**TEMA DE DESARROLLO:** Gestión para Resultados y evaluación del desempeño  
**PROGRAMA PRESUPUESTARIO:** Consolidación de la administración pública para resultados.  
**PROYECTO:** 010502060101 Administración de personal.

**OBJETIVO DEL PROGRAMA PRESUPUESTARIO:** Diseñar, difundir y aplicar políticas internas para la eficaz administración de los recursos humanos; coadyuvando siempre a lograr empleo pleno y/o productivo tanto para hombres y mujeres, incluyendo jóvenes y personas con capacidades diferentes

**DEPENDENCIA GENERAL:** E00 ADMINISTRACIÓN  
**DEPENDENCIA AUXILIAR:** 120 Administración y Desarrollo de personal

**ESTRUCTURA DEL INDICADOR**

**NOMBRE DEL INDICADOR:** Porcentaje de supervisiones realizadas a las unidades administrativas para verificar la puntualidad y asistencia de los servidores públicos.  
**FÓRMULA DE CÁLCULO:** (Supervisiones realizadas para verificar la puntualidad y asistencia de los servidores públicos/Supervisiones programadas para verificar la puntualidad y asistencia de los servidores público) \*100  
**INTERPRETACIÓN:** REALIZAR LAS SUPERVISIONES DE PUNTUALIDAD DE LOS SERVIDORES PUBLICOS  
**DIMENSIÓN QUE ATIENDE:** Eficacia **FRECUENCIA DE MEDICIÓN:** TRIMESTRAL  
**DESCRIPCIÓN DEL FACTOR DE COMPARACION:** 8/32  
**AMBITO GEOGRAFICO:** SERVIDORES PÚBLICOS  
**COBERTURA:** TODO EL AYUNTAMIENTO  
**LINEA BASE:** 8

**FORMATOS PBRM PROGRAMADOS**

**COMPORTAMIENTO DE LAS VARIABLES DURANTE EL SEGUNDO TRIMESTRE 2023 (ABRIL, MAYO Y JUNIO)**

VARIABLE	UNIDAD DE MEDIDA	OPERACIÓN	META ANUAL	AVANCE TRIMESTRAL				AVANCE ACUMULADO			
				PROG.	%	ALCAN.	%	PROG.	%	ALCAN.	%
Detección y determinación de incidencias a los registros de puntualidad y asistencia.	SUPERVISIONES	DOCUMENTOS ADMINISTRATIVOS Y/O DOCUMENTOS OFICIALES	32	8	25%	8	25%	16	50%	16	50%
Detección y determinación de incidencias a los registros de puntualidad y asistencia.	SUPERVISIONES	DOCUMENTOS ADMINISTRATIVOS Y/O DOCUMENTOS OFICIALES	32	8	25%	8	25%	16	50%	16	50%

**COMPORTAMIENTO DEL INDICADOR**

**DESCRIPCIÓN DE LA META ANUAL:**

META ANUAL	"2DO. TRIMESTRE"							
	AVANCE TRIMESTRAL				AVANCE ACUMULADO			
	PROG.	ALC.	EF%	SEMÁFORO	PROG.	ALC.	EF%	SEMÁFORO
32	8	8	100%	VERDE	16	16	50%	AMARILLO

**DESCRIPCIÓN DE RESULTADOS Y JUSTIFICACIÓN**

SE ALCANZÓ LA META AL 100%

**EVALUACIÓN DEL INDICADOR**

EL AVANCE DEL TRIMESTRE FUE DE 100%

ELABORÓ  
  
 MTRA. MARIA DEL PILAR LUNA FELIGANO  
 AUXILIAR DE LA DIRECCIÓN DE ADMINISTRACIÓN



Vo.Bo.  
  
 MTRA. MARICRUZ VALENCIA BUENDIA  
 DIRECTORA DE ADMINISTRACION



SISTEMA DE COORDINACIÓN HACENDARIA DEL ESTADO DE MÉXICO CON SUS MUNICIPIOS  
 GUÍA METODOLÓGICA PARA EL SEGUIMIENTO Y EVALUACIÓN DEL PLAN DE DESARROLLO MUNICIPAL



PBRM-086 FICHA TÉCNICA DE SEGUIMIENTO DE INDICADORES 2023 DE GESTIÓN O ESTRATEGICO

**PILAR/EJE TRANSVERSAL:** El Gobierno Moderno, Capaz y Responsable  
**TEMA DE DESARROLLO:** Gestión para Resultados y evaluación del desempeño  
**PROGRAMA PRESUPUESTARIO:** Consolidación de la administración pública para resultados.  
**PROYECTO:** 010502060101 Administración de personal.

**OBJETIVO DEL PROGRAMA PRESUPUESTARIO:** Diseñar, difundir y aplicar políticas Internas para la eficaz administración de los recursos humanos; coadyuvando siempre a lograr empleo pleno y/o productivo tanto para hombres y mujeres, Incluyendo jóvenes y personas con capacidades diferentes

**DEPENDENCIA GENERAL:** E00 ADMINISTRACIÓN  
**DEPENDENCIA AUXILIAR:** 120 Administración y Desarrollo de personal

**ESTRUCTURA DEL INDICADOR**

**NOMBRE DEL INDICADOR:** porcentaje de movimientos de personal  
**FÓRMULA DE CÁLCULO:** (Movimientos de altas y bajas efectuados/Movimientos de altas y bajas en proceso)\*100  
**INTERPRÉTACIÓN:** Actualización de los movimientos de altas y bajas de los servidores públicos  
**DIMENSIÓN QUE ATIENDE:** Eficacia **FRECUENCIA DE MEDICIÓN:** TRIMESTRAL  
**DESCRIPCIÓN DEL FACTOR DE COMPARACION:** 6/24  
**AMBITO GEOGRAFICO:** SERVIDORES PÚBLICOS  
**COBERTURA:** TODO EL AYUNTAMIENTO  
**LINEA BASE:** 6

**FORMATOS PBRM PROGRAMADOS**

**COMPORTAMIENTO DE LAS VARIABLES DURANTE EL SEGUNDO TRIMESTRE 2023 (ABRIL, MAYO Y JUNIO)**

VARIABLE	UNIDAD DE MEDIDA	OPERACIÓN	META ANUAL	AVANCE TRIMESTRAL				AVANCE ACUMULADO			
				PROG.	%	ALCAN.	%	PROG.	%	ALCAN.	%
Actualización de los movimientos de altas y bajas de los servidores públicos.	Actualizaciones	evidencia gráfica	24	6	25%	6	25%	12	50%	12	50%
Actualización de los movimientos de altas y bajas de los servidores públicos.	Actualizaciones	evidencia gráfica	24	6	25%	6	25%	12	50%	12	50%

**COMPORTAMIENTO DEL INDICADOR**

**DESCRIPCIÓN DE LA META ANUAL:**

META ANUAL	2do. TRIMESTRE							
	AVANCE TRIMESTRAL				AVANCE ACUMULADO			
	PROG.	ALC.	EF%	SEMAFORO	PROG.	ALC.	EF%	SEMAFORO
24	6	6	100%	VERDE	12	12	50%	AMARILLO

**DESCRIPCIÓN DE RESULTADOS Y JUSTIFICACIÓN**

SE ALCANZÓ LA META AL 100%

**EVALUACIÓN DEL INDICADOR**

EL TRIMESTRE REGISTRÓ UN AVANCE DEL 100%

ELABORÓ

MTRA. MARIA DEL PILAR LUNA FELICIANO  
 AUXILIAR

Vo.Bo.



MTRA. MARICRUZ VALENCIA BUENDIA  
 DIRECTORA DE ADMINISTRACION

2022-2024  
 DIRECCIÓN DE ADMINISTRACIÓN



SISTEMA DE COORDINACIÓN HACENDARIA DEL ESTADO DE MÉXICO CON SUS MUNICIPIOS  
 GUÍA METODOLÓGICA PARA EL SEGUIMIENTO Y EVALUACIÓN DEL PLAN DE DESARROLLO MUNICIPAL VIGENTE



PbrM-08b FICHA TÉCNICA DE SEGUIMIENTO DE INDICADORES 2023 DE GESTIÓN O ESTRATEGICO

**PILAR/EJE TRANSVERSAL:** CONECTIVIDAD Y TECNOLOGIA PARA EL BUEN GOBIERNO  
**TEMA DE DESARROLLO:** MUNICIPIO MODERNO EN TECNOLOGIAS DE INFORMACION Y COMUNICACIONES  
**PROGRAMA PRESUPUESTARIO:** GOBIERNO ELECTRONICO  
**PROYECTO:** 010805010103 INNOVACION GUBERNAMENTAL CON TECNOLOGIAS DE INFORMACION

**OBJETIVO DEL PROGRAMA PRESUPUESTARIO:**

Incluye el conjuntos de acciones tendientes a impulsar el gobierno electronico; contribuir a la automatizacion de procesos, de sistemas prioritarios y al desarrollo de sistemas que regulara la administracion publica basados en la tecnologia de punta, concervando los criterios de estandarizacion para su optimizacion, así como diseñar y administrar las infraestructura de redes de telecomunicacion, que permitan ser eficientes la gestión interna y contribuir al mejoramiento en la prestación de los servicios públicos.

**DEPENDENCIA GENERAL:** E00 Administración  
**DEPENDENCIA AUXILIAR:** 120 ADMINISTRACION Y DESARROLLO DE PERSONAS

ESTRUCTURA DEL INDICADOR

**NOMBRE DEL INDICADOR:** Porcentaje de avance en la digitalización de documentos.  
**FÓRMULA DE CÁLCULO:** (Total de documentos digitalizados/Documentación programada para digitalizar) \*100  
**INTERPRETACIÓN:** LLEVAR ACABO UN ADECUADO PROCEDIMIENTO EN LOS REGISTROS  
**DIMENSIÓN QUE ATIENDE:** EFICACIA **FRECUENCIA DE MEDICIÓN:** TRIMESTRAL  
**DESCRIPCION DEL FACTOR DE COMPARACION:** 1/2  
**AMBITO GEOGRAFICO:** 598  
**COBERTURA:** TODO EL PERSONAL DEL AYUNTAMIENTO  
**LINEA BASE:** 1

FORMATOS PbrM PROGRAMADOS

COMPORTAMIENTO DE LAS VARIABLES DURANTE EL PRIMER TRIMESTRE 2023 (ABRIL, MAYO Y JUNIO)

VARIABLE	UNIDAD DE MEDIDA	OPERACIÓN	META	AVANCE TRIMESTRAL				AVANCE ACUMULADO			
				PROG.	%	ALCAN.	%	PROG.	%	ALCAN.	%
Digitalización de documentación oficial por unidad administrativa.	CATALOGO	PORCENTUAL	2	0	0%	0	0%	1	50%	1	50%
Total de documentos digitalizado	CATALOGO	PORCENTUAL	2	0	0%	0	0%	1	50%	1	50%

COMPORTAMIENTO DEL INDICADOR

DESCRIPCIÓN DE LA META ANUAL

META ANUAL	"2DO. TRIMESTRE"							
	AVANCE TRIMESTRAL				AVANCE ACUMULADO			
	PROG.	ALC.	EF%	SEMÁFORO	PROG.	ALC.	EF%	SEMÁFORO
2	0	0	100	VERDE	1	1	50%	AMARILLO

DESCRIPCIÓN DE RESULTADOS Y JUSTIFICACIÓN

EN EL TRIMESTRE NO SE PROGRAMO

EVALUACIÓN DEL INDICADOR

EN EL TRIMESTRE MOSTRO AVANCE DEL 0%

ELABORÓ  
 LIC. EDUARDO GONZÁLEZ ALCANTARA

Vo.Bo.  
 MTRA. MARICRUZ VALENCIA BUENDÍA  
 2022-2024  
 DIRECCIÓN DE ADMINISTRACIÓN



SISTEMA DE COORDINACIÓN HACENDARIA DEL ESTADO DE MÉXICO CON SUS MUNICIPIOS  
 GUÍA METODOLÓGICA PARA EL SEGUIMIENTO Y EVALUACIÓN DEL PLAN DE DESARROLLO MUNICIPAL VIGENTE



**PbRM-08b FICHA TÉCNICA DE SEGUIMIENTO DE INDICADORES 2023 DE GESTIÓN O ESTRATEGICO**

**PILAR/EJE TRANSVERSAL:** CONECTIVIDAD Y TECNOLOGIA PARA EL BUEN GOBIERNO  
**TEMA DE DESARROLLO:** MUNICIPIO MODERNO EN TECNOLOGIAS DE INFORMACION Y COMUNICACIONES  
**PROGRAMA PRESUPUESTARIO:** GOBIERNO ELECTRONICO  
**PROYECTO:** 010805010103 INNOVACION GUBERNAMENTAL CON TECNOLOGIAS DE INFORMACION

**OBJETIVO DEL PROGRAMA PRESUPUESTARIO:** Incluye el conjuntos de acciones tendientes a impulsar el gobierno electronico; contribuir a la automatizacion de procesos, de sistemas prioritarios y al desarrollo de sistemas que requiera la administracion publica basados en la tecnologia de punta, conservando los criterios de estandarizacion para su optimizacion, asi como diseñar y administrar las infraestructura de redes de telecomunicacion, que permitan ser eficientes la gestion interna y contribuir al mejoramiento en la prestacion de los servicios publicos.

**DEPENDENCIA GENERAL:** E00 Administracion  
**DEPENDENCIA AUXILIAR:** 120 ADMINISTRACION Y DESARROLLO DE PERSONAS

**ESTRUCTURA DEL INDICADOR**

**NOMBRE DEL INDICADOR:** Porcentaje en el cumplimiento del Programa de Capacitación.  
**FÓRMULA DE CÁLCULO:** Cursos impartidos/Cursos programados) \*100  
**INTERPRETACIÓN:** LLEVAR ACABO UN ADECUADO PROCEDIMIENTO EN LOS REGISTROS  
**DIMENSIÓN QUE ATIENDE:** EFICACIA **FRECUENCIA DE MEDICIÓN:** TRIMESTRAL  
**DESCRIPCION DEL FACTOR DE COMPARACION:** 25/120  
**AMBITO GEOGRAFICO:** 598  
**COBERTURA:** TODO EL AYUNTAMIENTO  
**LINEA BASE:** 25

**FORMATOS PbRM PROGRAMADOS**

**COMPORTAMIENTO DE LAS VARIABLES DURANTE EL SEGUNDO TRIMESTRE 2023 (ABRIL, MAYO Y JUNIO)**

VARIABLE	UNIDAD DE MEDIDA	OPERACIÓN	META	AVANCE TRIMESTRAL				AVANCE ACUMULADO			
				PROG.	%	ALCAN.	%	PROG.	%	ALCAN.	%
Cursos programados	CATALOGO	PORCENTUAL	100	25	25%	25	25%	50	50%	50	50%
Cursos impartidos	CATALOGO	PORCENTUAL	100	25	25%	25	25%	50	50%	50	50%

**COMPORTAMIENTO DEL INDICADOR**

**DESCRIPCIÓN DE LA META ANUAL:**

META ANUAL	"2DO. TRIMESTRE"							
	AVANCE TRIMESTRAL				AVANCE ACUMULADO			
	PROG.	ALC.	EP%	SEMÁFORO	PROG.	ALC.	EP%	SEMÁFORO
100	25	25	100	VERDE	50	50	50%	AMARILLO

**DESCRIPCIÓN DE RESULTADOS Y JUSTIFICACIÓN**

LO PROGRAMADO EN EL TRIMESTRE SE ALCANZO SATISFACTORIAMENTE DEBIDO A QUE SE IMPARTIERON LOS CURSOS

**EVALUACIÓN DEL INDICADOR**

EL TRIMESTRE ALCANZO UN AVANCE DEL 100%

LIC. EDUARDO GONZÁLEZ ALCÁNTARA

Vo.Bo.  
 MTRA. MARCRUZ VALENCIA BUENDÍA





SISTEMA DE COORDINACIÓN HACENDARIA DEL ESTADO DE MÉXICO CON SUS MUNICIPIOS  
 GUÍA METODOLÓGICA PARA EL SEGUIMIENTO Y EVALUACIÓN DEL PLAN DE DESARROLLO MUNICIPAL VIGENTE



**PbrM-08b FICHA TÉCNICA DE SEGUIMIENTO DE INDICADORES 2023 DE GESTIÓN O ESTRATEGICO**

**PILAR/EJE TRANSVERSAL:** CONECTIVIDAD Y TECNOLOGIA PARA EL BUEN GOBIERNO  
**TEMA DE DESARROLLO:** MUNICIPIO MODERNO EN TECNOLOGIAS DE INFORMACION Y COMUNICACIONES  
**PROGRAMA PRESUPUESTARIO:** GOBIERNO ELECTRONICO  
**PROYECTO:** 010805010103 INNOVACION GUBERNAMENTAL CON TECNOLOGIAS DE INFORMACION

**OBJETIVO DEL PROGRAMA PRESUPUESTARIO:** Incluye el conjuntos de acciones tendientes a impulsar el gobierno eletronico; contribuir a la automatizacion de procesos, de sistemas prioritarios y al desarrollo de sistemas que requiera la administracion publica basados en la tecnologia de punta, conservando los criterios de estandarizacion para su optimizacion, así como diseñar y administrar las Infraestructura de redes de telecomunicacion, que permitan ser eficientes la gestión interna y contribuir al mejoramiento en la prestación de los servicios públicos.

**DEPENDENCIA GENERAL:** E00 Administracion  
**DEPENDENCIA AUXILIAR:** 120 ADMINISTRACION Y DESARROLLO DE PERSONAS

**ESTRUCTURA DEL INDICADOR**

**NOMBRE DEL INDICADOR:** Porcentaje de Servidores capacitados.  
**FÓRMULA DE CÁLCULO:**  $\frac{\text{Servidores públicos capacitados}}{\text{Servidores públicos programados para ser capacitados}} * 100$   
**INTERPRETACIÓN:** LLEVAR ACABO UN ADECUADO PROCEDIMIENTO EN LOS REGISTROS  
**DIMENSIÓN QUE ATIENDE:** EFICACIA **FRECUENCIA DE MEDICIÓN:** TRIMESTRAL  
**DESCRIPCION DEL FACTOR DE COMPARACION:** 1/2  
**AMBITO GEOGRAFICO:** 598  
**COBERTURA:** TODO EL AYUNTAMIENTO  
**LINEA BASE:** 1

**FORMATOS PbrM PROGRAMADOS**

**COMPORTAMIENTO DE LAS VARIABLES DURANTE EL SEGUNDO TRIMESTRE 2023 (ABRIL, MAYO Y JUNIO)**

VARIABLE	UNIDAD DE MEDIDA	OPERACIÓN	META	AVANCE TRIMESTRAL				AVANCE ACUMULADO			
				PROG.	%	ALCAN.	%	PROG.	%	ALCAN.	%
Servidores públicos programados para ser capacitados	CATALOGO	PORCENTUAL	2	1	50%	1	50%	2	100%	2	100%
Servidores públicos capacitados	CATALOGO	PORCENTUAL	2	1	50%	1	50%	2	100%	2	100%

**COMPORTAMIENTO DEL INDICADOR**

**DESCRIPCIÓN DE LA META ANUAL**

META ANUAL	"2DO. TRIMESTRE"							
	AVANCE TRIMESTRAL				AVANCE ACUMULADO			
	PROG.	ALC.	EF%	SEMÁFORO	PROG.	ALC.	EF%	SEMÁFORO
2	1	1	100%	VERDE	2	2	100%	VERDE

**DESCRIPCIÓN DE RESULTADOS Y JUSTIFICACIÓN**


LO PROGRAMADO EN EL TRIMESTRE SE ALCANZO SATISFACTORIAMENTE

**EVALUACIÓN DEL INDICADOR**

EL TRIMESTRE REGISTRO UN AVANCE DEL 100%

ELABORO  
  
 LIC. EDUARDO GONZÁLEZ ALCANTARA

Vo.Bo.  
  
 MTRA. MARICRUZ VALENCIA BUENDÍA





**SISTEMA DE COORDINACIÓN HACENDARIA DEL ESTADO DE MÉXICO CON SUS MUNICIPIOS**  
**GUIA METODOLÓGICA PARA EL SEGUIMIENTO Y EVALUACIÓN DEL PLAN DE DESARROLLO MUNICIPAL VIGENTE**



**PbrM-08b FICHA TÉCNICA DE SEGUIMIENTO DE INDICADORES 2023 DE GESTIÓN O ESTRATEGICO**

**PILAR/EJE TRANSVERSAL:** CONECTIVIDAD Y TECNOLOGIA PARA EL BUEN GOBIERNO  
**TEMA DE DESARROLLO:** MUNICIPIO MODERNO EN TECNOLOGIAS DE INFORMACION Y COMUNICACIONES  
**PROGRAMA PRESUPUESTARIO:** GOBIERNO ELECTRONICO  
**PROYECTO:** 010805010103 INNOVACION GUBERNAMENTAL CON TECNOLOGIAS DE INFORMACION

**OBJETIVO DEL PROGRAMA PRESUPUESTARIO:**

Incluye el conjunto de acciones tendientes a impulsar el gobierno electrónico; contribuir a la automatización de procesos, de sistemas prioritarios y al desarrollo de sistemas que requiera la administración pública basados en la tecnología de punta, conservando los criterios de estandarización para su optimización, así como diseñar y administrar la infraestructura de redes de telecomunicación, que permitan ser eficientes la gestión interna y contribuir al mejoramiento en la prestación de los servicios públicos.

**DEPENDENCIA GENERAL:** E00 Administración  
**DEPENDENCIA AUXILIAR:** 120 ADMINISTRACION Y DESARROLLO DE PERSONAS

**ESTRUCTURA DEL INDICADOR**

**NOMBRE DEL INDICADOR:** Porcentaje de reportes de incidencias de TIC's atendidos.  
**FÓRMULA DE CÁLCULO:** (Reportes de incidencias de TIC's atendidos/Total de reportes presentados) \*100  
**INTERPRETACIÓN:** LLEVAR ACABO UN ADECUADO PROCEDIMIENTO EN LOS REGISTROS  
**DIMENSIÓN QUE ATIENDE:** EFICACIA **FRECUENCIA DE MEDICIÓN:** TRIMESTRAL  
**DESCRIPCIÓN DEL FACTOR DE COMPARACION:** 30/120  
**AMBITO GEOGRAFICO:** 598  
**COBERTURA:** TODO EL AYUNTAMIENTO  
**LÍNEA BASE:** 30

**FORMATOS PbrM PROGRAMADOS**

**COMPORTAMIENTO DE LAS VARIABLES DURANTE EL SEGUNDO TRIMESTRE 2023 (ABRIL, MAYO Y JUNIO)**

VARIABLE	UNIDAD DE MEDIDA	OPERACIÓN	META	AVANCE TRIMESTRAL				AVANCE ACUMULADO			
				PROG.	%	ALCAN.	%	PROG.	%	ALCAN.	%
Total de reportes presentados	CAPACITACIONES	PORCENTUAL	120	30	25%	30	25%	60	50%	60	50%
Reportes de incidencias de TIC's atendidos	CAPACITACIONES	PORCENTUAL	120	30	25%	30	25%	60	50%	60	50%

**COMPORTAMIENTO DEL INDICADOR**

**DESCRIPCIÓN DE LA META ANUAL:**


META ANUAL	"2DO. TRIMESTRE"							
	AVANCE TRIMESTRAL				AVANCE ACUMULADO			
	PROG.	ALC.	EP%	SEMÁFORO	PROG.	ALC.	EP%	SEMÁFORO
120	30	30	100	VERDE	60	60	50%	AMARILLO

**DESCRIPCIÓN DE RESULTADOS Y JUSTIFICACIÓN**

LO PROGRAMADO EN EL TRIMESTRE SE ALCANZO SATISFACTORIAMENTE DEBIDO A QUE LOS REPORTES SE ATENDIERON

**EVALUACIÓN DEL INDICADOR**

EL TRIMESTRE ALCANZO UN AVANCE DEL 100%



Vº Bº  
 MTRA. MARICRUZ VALENCIA BUENDIA





SISTEMA DE COORDINACIÓN HACENDARIA DEL ESTADO DE MÉXICO CON SUS MUNICIPIOS  
 GUÍA METODOLÓGICA PARA EL SEGUIMIENTO Y EVALUACIÓN DEL PLAN DE DESARROLLO MUNICIPAL



PbRM-08b FICHA TÉCNICA DE SEGUIMIENTO DE INDICADORES 2023 DE GESTIÓN O ESTRATEGICO

**PILAR/EJE TRANSVERSAL:** EJE TRANSVERSAL II GOBIERNO MODERNO, CAPAZ Y RESPONSABLE  
**TEMA DE DESARROLLO:** GESTION PARA RESULTADOS Y EVALUACION DE DESEMPEÑO  
**PROGRAMA PRESUPUESTARIO:** CONSOLIDACION DE LA ADMINISTRACION PUBLICA DE RESULTADOS  
**PROYECTO:** 010502060201 ADQUISICIONES Y SERVICIOS  
 COMPRENDE EL CONJUNTO DE ACTIVIDADES Y HERRAMIENTAS PARA COADYUVAR A QUE LA ACTUACION DE LOS SERVIDORES PUBLICOS SEA EFICAZ, EFICIENTE Y TRANSPARENTE, A FIN DE GENERAR RESULTADOS CON APEGO A LOS PRINCIPIOS DE LEGALIDAD, OBJETIVIDAD, PROFESIONALISMO, HONRADEZ, LEALTAD, IMPARCIALIDAD, EFICIENCIA, EFICACIA, EQUIDAD, TRANSPARENCIA, ECONOMIA, QUE PERMITEN LA TOMA DE DECISIONES SOBRE LA APLICACION DE LOS RECURSOS PUBLICOS CON EL OBJETIVO DE MEJORAR LA CALIDAD EOO ADMINISTRACION  
**OBJETIVO DEL PROGRAMA PRESUPUESTARIO:**  
**DEPENDENCIA GENERAL:**  
**DEPENDENCIA AUXILIAR:** 121 RECURSOS MATERIALES

ESTRUCTURA DEL INDICADOR

**NOMBRE DEL INDICADOR:** PORCENTAJE DE RECURSOS EJERCIDOS EN ADQUISICIONES  
**FÓRMULA DE CÁLCULO:** (MONTO POR CONCEPTO DE ADQUISICIONES EJERCIDO/MONTO POR CONCEPTO DE ADQUISICIONES PROGRAMADAS)\*100  
**INTERPRETACIÓN:** EJECUCION DEL PROGRAMA ANUAL DE ADQUISICIONES  
**DIMENSIÓN QUE ATIENDE:** EFICACIA  
**DESCRIPCIÓN DEL FACTOR DE COMPARACION:** 0/1  
**AMBITO GEOGRAFICO:** 67872  
**COBERTURA:** TODO EL MUNICIPIO  
**LÍNEA BASE:** 0

FORMATOS PbRM PROGRAMADOS

COMPORTAMIENTO DE LAS VARIABLES DURANTE EL PRIMER TRIMESTRE 2023(ENERO, FEBRERO Y MARZO)

VARIABLE	UNIDAD DE MEDIDA	OPERACIÓN	META ANUAL	AVANCE TRIMESTRAL				AVANCE ACUMULADO			
				PROG.	%	ALCAN.	%	PROG.	%	ALCAN.	%
MONTO POR CONCEPTO DE ADQUISICIONES PROGRAMADAS	PROGRAMAS	PORCENTUAL	1	0	0%	0	0%	0	0%	0	0%
MONTO POR CONCEPTO DE ADQUISICIONES EJERCIDO	PROGRAMAS	PORCENTUAL	1	0	0%	0	0%	0	0%	0	0%

COMPORTAMIENTO DEL INDICADOR

DESCRIPCIÓN DE LA META ANUAL:

META ANUAL	"1ER. TRIMESTRE"							
	AVANCE TRIMESTRAL				AVANCE ACUMULADO			
	PROG.	ALC.	EF%	SEMÁFORO	PROG.	ALC.	EF%	SEMÁFORO
1	0	0	100%	VERDE	0	0	0%	ROJO

DESCRIPCIÓN DE RESULTADOS Y JUSTIFICACIÓN


LO PROGRAMADO PARA EL TRIMESTRE SE CUMPLIO

EVALUACIÓN DEL INDICADOR

LA META TRIMESTRAL SE CUMPLIO

ELABORÓ

C. ISABEL VICENTA GUTIERREZ GARCÍA  
 22-2024



Vo.Bo.

MTRA. MARICRUZ VALENCIA BUENDÍA





SISTEMA DE COORDINACIÓN HACENDARIA DEL ESTADO DE MÉXICO CON SUS MUNICIPIOS  
 GUÍA METODOLÓGICA PARA EL SEGUIMIENTO Y EVALUACIÓN DEL PLAN DE DESARROLLO MUNICIPAL



Pbrm-08b FICHA TÉCNICA DE SEGUIMIENTO DE INDICADORES 2023 DE GESTIÓN O ESTRATÉGICO

**PILAR/EJE TRANSVERSAL:** EJE TRANSVERSAL II GOBIERNO MODERNO, CAPAZ Y RESPONSABLE  
**TEMA DE DESARROLLO:** GESTIÓN PARA RESULTADOS Y EVALUACION DE DESEMPEÑO  
**PROGRAMA PRESUPUESTARIO:** CONSOLIDACION DE LA ADMINISTRACION PUBLICA DE RESULTADOS  
**PROYECTO:** 010502060201 ADQUISICIONES Y SERVICIOS  
 COMPRENDE EL CONJUNTO DE ACTIVIDADES Y HERRAMIENTAS PARA COADYUVAR A QUE LA ACTUACION DE LOS SERVIDORES PUBLICOS SEA EFICAZ, EFICIENTE Y TRANSPARENTE, A FIN DE GENERAR RESULTADOS CON APEGO A LOS PRINCIPIOS DE LEGALIDAD, OBJETIVIDAD, PROFESIONALISMO, HONRADEZ, LEALTAD, IMPARCIALIDAD, EFICIENCIA, EFICACIA, EQUIDAD, TRANSPARENCIA, ECONOMIA, QUE PERMITEN LA TOMA DE DECISIONES SOBRE LA APLICACION DE LOS RECURSOS PUBLICOS CON EL OBJETIVO DE MEJORAR LA CALIDAD DEL EOO ADMINISTRACION  
**OBJETIVO DEL PROGRAMA PRESUPUESTARIO:**  
**DEPENDENCIA GENERAL:**  
**DEPENDENCIA AUXILIAR:** 121 RECURSOS MATERIALES

ESTRUCTURA DEL INDICADOR

**NOMBRE DEL INDICADOR:** TASA DE VARIACION EN LA DISTRIBUCION DE INSUMOS A LAS ÁREAS ADMINISTRATIVAS PARA LA PRESTACION Y OTORGAMIENTO DE BIENES Y SERVICIOS.  
**FÓRMULA DE CÁLCULO:** (( EROGACIONES POR CONCEPTO DE INSUMOS A LAS ÁREAS ADMINISTRATIVAS PARA LA PRESTACION Y OTORGAMIENTO DE BIENES Y SERVICIOS EN EL TRIMESTRE ACTUAL/EROGACIONES POR CONCEPTO DE INSUMOS A LAS AREAS ADMINISTRATIVAS PARA LA PRESTACION Y OTORGAMIENTO DE BIENES Y SERVICIOS EN EL TRIMESTRE ANTERIOR)-1)\*100  
**INTERPRETACIÓN:** CANTIDAD DE REQUISICIONES ATENDIDAS EN LAS DIFERENTES AREAS DEL PALACIO MUNICIPAL  
**DIMENSIÓN QUE ATIENDE:** EFICACIA  
**DESCRIPCION DEL FACTOR DE COMPARACION:** 300/1200  
**AMBITO GEOGRAFICO:** 67872  
**COBERTURA:** TODO EL MUNICIPIO  
**LINEA BASE:** 300  
**FRECUENCIA DE MEDICIÓN:** TRIMESTRAL

FORMATOS Pbrm PROGRAMADOS

COMPORTAMIENTO DE LAS VARIABLES DURANTE EL SEGUNDO TRIMESTRE 2023 (ABRIL, MAYO Y JUNIO DE 2023)

VARIABLE	UNIDAD DE MEDIDA	OPERACIÓN	META ANUAL	AVANCE TRIMESTRAL				AVANCE ACUMULADO			
				PROG.	%	ALCAN.	%	PROG.	%	ALCAN.	%
EROGACIONES POR CONCEPTO DE INSUMOS A LAS AREAS ADMINISTRATIVAS PARA LA PRESTACION Y OTORGAMIENTO DE BIENES Y SERVICIOS EN EL TRIMESTRE ANTERIOR	REQUISICIONES	PORCENTUAL	1200	300	25%	300	25%	600	50%	600	50%
EROGACIONES POR CONCEPTO DE INSUMOS A LAS ÁREAS ADMINISTRATIVAS PARA LA PRESTACION Y OTORGAMIENTO DE BIENES Y SERVICIOS EN EL TRIMESTRE ACTUAL	REQUISICIONES	PORCENTUAL	1200	300	25%	300	25%	600	50%	600	50%

COMPORTAMIENTO DEL INDICADOR

DESCRIPCIÓN DE LA META ANUAL:

META ANUAL	"2DO. TRIMESTRE"							
	AVANCE TRIMESTRAL				AVANCE ACUMULADO			
	PROG.	ALC.	EF%	SEMÁFORO	PROG.	ALC.	EF%	SEMÁFORO
1200	300	300	100%	VERDE	600	600	50%	AMARILLO

DESCRIPCIÓN DE RESULTADOS Y JUSTIFICACIÓN

LO PROGRAMADO PARA EL TRIMESTRE SE LOGRÓ SATISFACTORIAMENTE

EVALUACIÓN DEL INDICADOR

LA META TRIMESTRAL DE ALCANZÓ AL 100%

ELABORÓ

*Isabel Vicenta Gutierrez Garcia*  
 2022-2024  
 UNIDAD DE ADQUISICIONES RECURSOS MATERIALES

Verbo.

*Mtra. Maricruz Valencia Buendia*  
 MTRA. MARICRUZ VALENCIA BUENDIA





SISTEMA DE COORDINACIÓN HACENDARIA DEL ESTADO DE MÉXICO CON SUS MUNICIPIOS  
 GUÍA METODOLÓGICA PARA EL SEGUIMIENTO Y EVALUACIÓN DEL PLAN DE DESARROLLO MUNICIPAL



PbRM-08b FICHA TÉCNICA DE SEGUIMIENTO DE INDICADORES 2023 DE GESTIÓN O ESTRATÉGICO

PILAR/EJE TRANSVERSAL: 3:TERRITORIAL  
 TEMA DE DESARROLLO: MANEJO SUSTENTABLE Y DISTRIBUCION DEL AGUA  
 PROGRAMA PRESUPUESTARIO: 02020201 MANEJO EFICIENTE Y SUSTENTABLE DEL AGUA  
 PROYECTO: 020203010201 CONSTRUCCION DE INFRAESTRUCTURA PARA AGUA POTABLE

OBJETIVO DEL PROGRAMA PRESUPUESTARIO: ENLOBA EL CONJUNTO DE ACCIONES ENCAMINADAS AL DESARROLLO DE PROYECTOS QUE PROPICEN EN LA POBLACION EL CUIDADO Y MANEJO EFICIENTE DEL AGUA, PROCURANDO LA CONSERVACION DEL VITAL LIQUIDO PARA OTORGAR ESTE SEVICIO CON CALIDAD.

DEPENDENCIA GENERAL: F00 DESARROLLO URBANO Y OBRAS PÚBLICAS  
 DEPENDENCIA AUXILIAR: 124 OBRAS PUBLICAS

ESTRUCTURA DEL INDICADOR

NOMBRE DEL INDICADOR: TASA DE VARIACION EN LAS ACCIONES ENCAMINADAS AL MANEJO SUSTENTABLE DEL AGUA POTABLE  
 FÓRMULA DE CÁLCULO: (Obras de Infraestructura hidráulica para el suministro de agua potable construidas/Obras de Infraestructura hidráulica para el suministro de agua potable programadas)\*100  
 INTERPRETACIÓN: Porcentaje de variacion de obras de Infraestructura para suministro de agua potable  
 DIMENSIÓN QUE ATIENDE: MUNICIPAL FRECUENCIA DE MEDICIÓN: TRIMESTRAL  
 DESCRIPCIÓN DEL FACTOR DE COMPARACION: 5/13  
 AMBITO GEOGRAFICO: 67872  
 LINEA BASE: 2

FORMATOS PbRM PROGRAMADOS

COMPORTAMIENTO DE LAS VARIABLES DURANTE EL SEGUNDO TRIMESTRE 2023 (ABRIL, MAYO Y JUNIO)

VARIABLE	UNIDAD DE MEDIDA	OPERACIÓN	META ANUAL	AVANCE TRIMESTRAL				AVANCE ACUMULADO			
				PROG.	%	ALCAN.	%	PROG.	%	ALCAN.	%
Obras de Infraestructura hidráulica para el suministro de agua potable programadas	líneas de agua	Porcentual	13	5	38%	0	0%	7	54%	0	0%
Obras de Infraestructura hidráulica para el suministro de agua potable construidas	líneas de agua	Porcentual	13	5	38%	0	0%	7	54%	0	0%

COMPORTAMIENTO DEL INDICADOR

DESCRIPCIÓN DE LA META ANUAL:

META ANUAL	"2DO. TRIMESTRE"							
	AVANCE TRIMESTRAL				AVANCE ACUMULADO			
	PROG.	ALC.	EF%	SEMÁFORO	PROG.	ALC.	EF%	SEMÁFORO
13	5	0	0%	Rojo	7	0	0%	Rojo

DESCRIPCIÓN DE RESULTADOS Y JUSTIFICACIÓN

No se iniciaron las obras que se tenían consideradas debido a que se vino el proceso electoral.

EVALUACIÓN DEL INDICADOR

EL AVANCE TRIMESTRAL FUE DEL 0%

ELABORÓ

PEDRO IGNACIO CORREA GONZALEZ



Vo.Bo.

PEDRO IGNACIO CORREA GONZALEZ



SISTEMA DE COORDINACIÓN HACENDARIA DEL ESTADO DE MÉXICO CON SUS MUNICIPIOS  
 GUIA METODOLÓGICA PARA EL SEGUIMIENTO Y EVALUACIÓN DEL PLAN DE DESARROLLO MUNICIPAL



PbRM-08b FICHA TÉCNICA DE SEGUIMIENTO DE INDICADORES 2023 DE GESTIÓN O ESTRATEGICO

PILAR/EJE TRANSVERSAL: 3:TERRITORIAL  
 TEMA DE DESARROLLO: MANEJO SUSTENTABLE Y DISTRIBUCION DEL AGUA  
 PROGRAMA PRESUPUESTARIO: 02020201 MANEJO EFICIENTE Y SUSTENTABLE DEL AGUA  
 PROYECTO: 020203010201 CONSTRUCCION DE INFRAESTRUCTURA PARA AGUA POTABLE

OBJETIVO DEL PROGRAMA PRESUPUESTARIO: ENGLoba EL CONJUNTO DE ACCIONES ENCAMINADAS AL DESARROLLO DE PROYECTOS QUE PROPICION EN LA POBLACION EL CUIDADO Y MANEJO EFICIENTE DEL AGUA, PROCURANDO LA CONSERVACION DEL VITAL LIQUIDO PARA OTORGAR ESTE SERVICIO CON CALIDAD.

DEPENDENCIA GENERAL: F00 DESARROLLO URBANO Y OBRAS PÚBLICAS  
 DEPENDENCIA AUXILIAR: 124 OBRAS PUBLICAS

ESTRUCTURA DEL INDICADOR

NOMBRE DEL INDICADOR: TASA DE VARIACION EN LAS ACCIONES ENCAMINADAS AL MANEJO SUSTENTABLE DEL AGUA POTABLE  
 FÓRMULA DE CÁLCULO: (Obras de infraestructura hidráulica para el suministro de agua potable construidas/Obras de Infraestructura hidráulica para el suministro de agua potable programadas)\*100  
 INTERPRETACIÓN: Porcentaje de variacion de obras de infraestructura para suministro de agua potable  
 DIMENSIÓN QUE ATIENDE: MUNICIPAL FRECUENCIA DE MEDICIÓN: TRIMESTRAL  
 DESCRIPCIÓN DEL FACTOR DE COMPARACION: 5/13  
 AMBITO GEOGRAFICO: 67872  
 LINEA BASE: 2

FORMATOS PbRM PROGRAMADOS

COMPORTAMIENTO DE LAS VARIABLES DURANTE EL SEGUNDO TRIMESTRE 2023 (ABRIL, MAYO Y JUNIO)

VARIABLE	UNIDAD DE MEDIDA	OPERACIÓN	META ANUAL	AVANCE TRIMESTRAL				AVANCE ACUMULADO			
				PROG.	%	ALCAN.	%	PROG.	%	ALCAN.	%
Obras de infraestructura hidráulica para el suministro de agua potable programadas	líneas de agua	Porcentual	13	5	38%	0	0%	7	54%	0	0%
Obras de infraestructura hidráulica para el suministro de agua potable construidas	líneas de agua	Porcentual	13	5	38%	0	0%	7	54%	0	0%

COMPORTAMIENTO DEL INDICADOR

DESCRIPCIÓN DE LA META ANUAL:

META ANUAL	"2DO. TRIMESTRE"							
	AVANCE TRIMESTRAL				AVANCE ACUMULADO			
	PROG.	ALC.	EF%	SEMÁFORO	PROG.	ALC.	EF%	SEMÁFORO
13	5	0	0%	Rojo	7	0	0%	Rojo

DESCRIPCIÓN DE RESULTADOS Y JUSTIFICACIÓN

No se iniciaron las obras que se tenían consideradas debido a que se vino el proceso electoral.

EVALUACIÓN DEL INDICADOR

EL AVANCE TRIMESTRAL FUE DEL 0%

ELABORÓ

PEDRO IGNACIO CARRERA GONZALEZ



Vo.Bo.

PEDRO IGNACIO CARRERA GONZALEZ



SISTEMA DE COORDINACIÓN HACENDARIA DEL ESTADO DE MÉXICO CON SUS MUNICIPIOS  
 GUIA METODOLÓGICA PARA EL SEGUIMIENTO Y EVALUACIÓN DEL PLAN DE DESARROLLO MUNICIPAL



**PBRM-08b FICHA TÉCNICA DE SEGUIMIENTO DE INDICADORES 2022 DE GESTIÓN O ESTRATEGICO**

PILAR/EJE TRANSVERSAL: 1: SOCIAL  
 TEMA DE DESARROLLO: VIVIENDA DIGANA  
 PROGRAMA PRESUPUESTARIO: 02020501 VIVIENDA  
 PROYECTO:

1: SOCIAL  
 VIVIENDA DIGANA  
 02020501 VIVIENDA  
 020205010101 CONSTRUCCION DE INFRAESTRUCTURA PARA AGUA POTABLE

OBJETIVO DEL PROGRAMA PRESUPUESTARIO: Engloba las actividades orientadas a promover y fomentar la adquisición, construcción y mejoramiento de la vivienda en beneficio de la población de menores ingresos, para abatir el rezago existente, y que ésta sea digna y contribuya al mejoramiento de la calidad de vida al desarrollo e integración social de las comunidades.

DEPENDENCIA GENERAL: I01 DESARROLLO SOCIAL  
 DEPENDENCIA AUXILIAR: 124 DESARROLLO SOCIAL

**ESTRUCTURA DEL INDICADOR**

**NOMBRE DEL INDICADOR:** Tasa de variación en el número de viviendas en condiciones mínimas de dignidad.  
**FÓRMULA DE CÁLCULO:**  $((\text{Viviendas en condiciones mínimas de dignidad en el año actual} / \text{Viviendas en condiciones mínimas de dignidad en el año anterior}) - 1) * 100$   
**INTERPRETACIÓN:** Porcentaje de variación de acciones mediante obras de mejoramiento a la vivienda  
**DIMENSIÓN QUE ATIENDE:** EFICACIA **FRECUENCIA DE MEDICIÓN:** TRIMESTRAL  
**DESCRIPCIÓN DEL FACTOR DE COMPARACION:** 0/1  
**AMBITO GEOGRAFICO:** 37872  
**LINEA BASE:** 0

**FORMATOS PBRM PROGRAMADOS**

**COMPORTAMIENTO DE LAS VARIABLES DURANTE EL PRIMER TRIMESTRE 2023 (ENERO, FEBRERO Y MARZO)**

VARIABLE	UNIDAD DE MEDIDA	OPERACIÓN	META ANUAL	AVANCE TRIMESTRAL				AVANCE ACUMULADO			
				PROG.	%	ALCAN.	%	PROG.	%	ALCAN.	%
Viviendas en condiciones mínimas de dignidad	Vivienda	Porcentaje	1	0	0%	0	0%	0	0%	0	0%
Viviendas en condiciones mínimas de dignidad	Vivienda	Porcentaje	1	0	0%	0	0%	0	0%	0	0%

**COMPORTAMIENTO DEL INDICADOR**

**DESCRIPCIÓN DE LA META ANUAL:**

META ANUAL	"2DO.. TRIMESTRE"							
	AVANCE TRIMESTRAL				AVANCE ACUMULADO			
	PROG.	ALC.	EF%	SEMÁFORO	PROG.	ALC.	EF%	SEMÁFORO
1	0	0	100%	VERDE	0	0	0%	ROJO

**DESCRIPCIÓN DE RESULTADOS Y JUSTIFICACIÓN**

EL RESULTADO ES DEL 0% DEBIDO A QUE NO SE PROGRAMO NUNGUNA ACTIVIDA PARA EL SEGUNDO TRIMESTRE

**EVALUACIÓN DEL INDICADOR**

NO HUBO AVANCE PARA EL SEGUNDO TRIMESTRE

ELABORÓ: PEDRO IGNACIO CARRERA GONZALEZ DIRECTOR DE OBRAS PÚBLICAS

VALIDÓ: PEDRO IGNACIO CARRERA GONZALEZ DIRECTOR DE OBRAS PÚBLICAS

2022-2023 DIRECCIÓN DE OBRAS PÚBLICAS



SISTEMA DE COORDINACIÓN HACENDARIA DEL ESTADO DE MÉXICO CON SUS MUNICIPIOS  
 GUÍA METODOLÓGICA PARA EL SEGUIMIENTO Y EVALUACIÓN DEL PLAN DE DESARROLLO MUNICIPAL



**PBRM-08b FICHA TÉCNICA DE SEGUIMIENTO DE INDICADORES 2022 DE GESTIÓN O ESTRATÉGICO**

PILAR/EJE TRANSVERSAL: 1: SOCIAL  
 TEMA DE DESARROLLO: VIVIENDA DIGANA  
 PROGRAMA PRESUPUESTARIO: 02020501 VIVIENDA  
 PROYECTO:

1: SOCIAL  
 VIVIENDA DIGANA  
 02020501 VIVIENDA  
 020205010101 CONSTRUCCION DE INFRAESTRUCTURA PARA AGUA POTABLE

OBJETIVO DEL PROGRAMA PRESUPUESTARIO:

Engloba las actividades orientadas a promover y fomentar la adquisición, construcción y mejoramiento de la vivienda en beneficio de la población de menores ingresos, para abatir el rezago existente, y que ésta sea digna y contribuya al mejoramiento de la calidad de vida y al desarrollo e integración social de las comunidades.

DEPENDENCIA GENERAL:  
 DEPENDENCIA AUXILIAR:

101 DESARROLLO SOCIAL  
 124 DESARROLLO SOCIAL

**ESTRUCTURA DEL INDICADOR**

**NOMBRE DEL INDICADOR:** Tasa de variación en el número de viviendas en condiciones mínimas de dignidad.  
**FÓRMULA DE CÁLCULO:**  $(\text{Viviendas en condiciones mínimas de dignidad en el año actual} / \text{Viviendas en condiciones mínimas de dignidad en el año anterior}) - 1) * 100$   
**INTERPRETACIÓN:** Porcentaje de variación de acciones mediante obras de mejoramiento a la vivienda  
**DIMENSIÓN QUE ATIENDE:** EFICACIA **FRECUENCIA DE MEDICIÓN:** TRIMESTRAL  
**DESCRIPCIÓN DEL FACTOR DE COMPARACION:** 0/1  
**AMBITO GEOGRAFICO:** 37872  
**LINEA BASE:** 0

**FORMATOS PBRM PROGRAMADOS**

**COMPORTAMIENTO DE LAS VARIABLES DURANTE EL PRIMER TRIMESTRE 2023 (ENERO, FEBRERO Y MARZO)**

VARIABLE	UNIDAD DE MEDIDA	OPERACIÓN	META ANUAL	AVANCE TRIMESTRAL				AVANCE ACUMULADO			
				PROG.	%	ALCAN.	%	PROG.	%	ALCAN.	%
Viviendas en condiciones mínimas de dignidad	Vivienda	Porcentaje	1	0	0%	0	0%	0	0%	0	0%
Viviendas en condiciones mínimas de dignidad	Vivienda	Porcentaje	1	0	0%	0	0%	0	0%	0	0%

**COMPORTAMIENTO DEL INDICADOR**

**DESCRIPCIÓN DE LA META ANUAL:**

META ANUAL	"2DO. TRIMESTRE"							
	AVANCE TRIMESTRAL				AVANCE ACUMULADO			
	PROG.	ALC.	EF%	SEMÁFORO	PROG.	ALC.	EF%	SEMÁFORO
1	0	0	100%	VERDE	0	0	0%	ROJO

**DESCRIPCIÓN DE RESULTADOS Y JUSTIFICACIÓN**

EL RESULTADO ES DEL 0% DEBIDO A QUE NO SE PROGRAMO NUNGUNA ACTIVIDA PARA EL SEGUNDO TRIMESTRE

**EVALUACIÓN DEL INDICADOR**

NO HUBO AVANCE PARA EL SEGUNDO TRIMESTRE

ELABORÓ  
 PEDRO IGNACIO CORREA GONZALEZ  
 DIRECTOR DE OBRAS PÚBLICAS



ELABORÓ  
 PEDRO IGNACIO CORREA GONZALEZ  
 DIRECTOR DE OBRAS PÚBLICAS



SISTEMA DE COORDINACIÓN HACENDARIA DEL ESTADO DE MÉXICO CON SUS MUNICIPIOS  
 GUÍA METODOLÓGICA PARA EL SEGUIMIENTO Y EVALUACIÓN DEL PLAN DE DESARROLLO MUNICIPAL



PBRM-08b FICHA TÉCNICA DE SEGUIMIENTO DE INDICADORES 2022 DE GESTIÓN O ESTRATÉGICO

PILAR/EJE TRANSVERSAL: 3: Territorial  
 TEMA DE DESARROLLO: Ciudades y comunidades sostenibles  
 PROGRAMA PRESUPUESTARIO: Desarrollo Urbano  
 PROYECTO: 020201010201 PAVIMENTACIÓN DE CALLES

OBJETIVO DEL PROGRAMA PRESUPUESTARIO: Incluye las acciones para ordenar y regular el crecimiento urbano municipal vinculándolo a un desarrollo regional sustentable, replanteando los mecanismos de planeación urbana y fortaleciendo el papel del municipio en la materia como responsable de su planeación y operación.

DEPENDENCIA GENERAL: F00 DESARROLLO URBANO Y OBRAS PÚBLICAS  
 DEPENDENCIA AUXILIAR: 124 OBRAS PÚBLICAS

ESTRUCTURA DEL INDICADOR

NOMBRE DEL INDICADOR: Porcentaje de calles pavimentadas.  
 FÓRMULA DE CÁLCULO:  $(\text{Número de calles pavimentadas} / \text{Total de calles programadas a pavimentar}) * 100$   
 INTERPRETACIÓN: Calles pavimentadas  
 DIMENSIÓN QUE ATIENDE: EFICACIA FRECUENCIA DE MEDICIÓN: TRIMETRAL  
 DESCRIPCIÓN DEL FACTOR DE COMPARACION: 21/72  
 AMBITO GEOGRAFICO: 68872  
 LINEA BASE: 0

FORMATOS PBRM PROGRAMADOS

COMPORTAMIENTO DE LAS VARIABLES DURANTE EL SEGUNDO TRIMESTRE 2023 (ABRIL, MAYO Y JUNIO)

VARIABLE	UNIDAD DE MEDIDA	OPERACIÓN	META ANUAL	AVANCE TRIMESTRAL				AVANCE ACUMULADO			
				PROG.	%	ALCAN.	%	PROG.	%	ALCAN.	%
Total de calles programadas a pavimentar	Pavimentación	PORCENTUAL	72	21	29%	0	0%	21	29%	0	0%
Número de calles pavimentadas	Pavimentación	PORCENTUAL	72	21	29%	0	0%	21	29%	0	0%

COMPORTAMIENTO DEL INDICADOR

DESCRIPCIÓN DE LA META ANUAL:

META ANUAL	"2DO. TRIMESTRE"							
	AVANCE TRIMESTRAL			AVANCE ACUMULADO				
	PROG.	ALC.	EF%	SEMÁFORO	PROG.	ALC.	EF%	SEMÁFORO
72	21	0	0%	ROJO	21	0	0%	ROJO

DESCRIPCIÓN DE RESULTADOS Y JUSTIFICACIÓN

NO SE INICIARON LAS OBRAS DEBIDO A LA EPOCA ELECTORAL

EVALUACIÓN DEL INDICADOR

NO HUBO AVANCE POR EL PRIMER TRIMESTRE

ELABORÓ  
 PEDRO IGNACIO CORREA GONZALEZ  
 DIRECTOR DE OBRAS PÚBLICAS



REVISÓ  
 PEDRO IGNACIO CORREA GONZALEZ  
 DIRECTOR DE OBRAS PÚBLICAS



SISTEMA DE COORDINACIÓN HACENDARIA DEL ESTADO DE MÉXICO CON SUS MUNICIPIOS  
 GUÍA METODOLÓGICA PARA EL SEGUIMIENTO Y EVALUACIÓN DEL PLAN DE DESARROLLO MUNICIPAL



**PBRM-08b FICHA TÉCNICA DE SEGUIMIENTO DE INDICADORES 2022 DE GESTIÓN O ESTRATEGICO**

PILAR/EJE TRANSVERSAL: 3: Territorial  
 TEMA DE DESARROLLO: Ciudades y comunidades sostenibles  
 PROGRAMA PRESUPUESTARIO: Desarrollo Urbano  
 PROYECTO: 020201010201 PAVIMENTACIÓN DE CALLES

OBJETIVO DEL PROGRAMA PRESUPUESTARIO: Incluye las acciones para ordenar y regular el crecimiento urbano municipal vinculándolo a un desarrollo regional sustentable, replanteando los mecanismos de planeación urbana y fortaleciendo el papel del municipio en la materia como responsable de su planeación y operación.

DEPENDENCIA GENERAL: F00 DESARROLLO URBANO Y OBRAS PÚBLICAS  
 DEPENDENCIA AUXILIAR: 124 OBRAS PÚBLICAS

**ESTRUCTURA DEL INDICADOR**

NOMBRE DEL INDICADOR: Porcentaje de calles pavimentadas.  
 FÓRMULA DE CÁLCULO: (Número de calles pavimentadas / Total de calles programadas a pavimentar) \* 100  
 INTERPRETACIÓN: Calles pavimentadas  
 DIMENSIÓN QUE ATIENDE: EFICACIA FRECUENCIA DE MEDICIÓN: TRIMETRAL  
 DESCRIPCIÓN DEL FACTOR DE COMPARACION: 21/72  
 AMBITO GEOGRAFICO: 68872  
 LINEA BASE: 0

**FORMATOS PBRM PROGRAMADOS**

**COMPORTAMIENTO DE LAS VARIABLES DURANTE EL SEGUNDO TRIMESTRE 2023 (ABRIL, MAYO Y JUNIO)**

VARIABLE	UNIDAD DE MEDIDA	OPERACIÓN	META ANUAL	AVANCE TRIMESTRAL				AVANCE ACUMULADO			
				PROG.	%	ALCAN.	%	PROG.	%	ALCAN.	%
Total de calles programadas a pavimentar	Pavimentación	PORCENTUAL	72	21	29%	0	0%	21	29%	0	0%
Número de calles pavimentadas	Pavimentación	PORCENTUAL	72	21	29%	0	0%	21	29%	0	0%

**COMPORTAMIENTO DEL INDICADOR**

**DESCRIPCIÓN DE LA META ANUAL:**

META ANUAL	"2DO. TRIMESTRE"							
	AVANCE TRIMESTRAL				AVANCE ACUMULADO			
	PROG.	ALC.	EF%	SEMÁFORO	PROG.	ALC.	EF%	SEMÁFORO
72	21	0	0%	ROJO	21	0	0%	ROJO


**DESCRIPCIÓN DE RESULTADOS Y JUSTIFICACIÓN**

NO SE INICIARON LAS OBRAS DEBIDO A LA EPOCA ELECTORAL

**EVALUACIÓN DEL INDICADOR**

NO HUBO AVANCE PARA EL PRIMER TRIMESTRE

LABORÓ  
 PEDRO IGNACIO CORREA GONZALEZ  
 DIRECTOR DE OBRAS PÚBLICAS



LABORÓ  
 PEDRO IGNACIO CORREA GONZALEZ  
 DIRECTOR DE OBRAS PÚBLICAS



SISTEMA DE COORDINACIÓN HACENDARIA DEL ESTADO DE MÉXICO CON SUS MUNICIPIOS  
 GUÍA METODOLÓGICA PARA EL SEGUIMIENTO Y EVALUACIÓN DEL PLAN DE DESARROLLO MUNICIPAL



**PBRM-086 FICHA TÉCNICA DE SEGUIMIENTO DE INDICADORES 2022 DE GESTIÓN ESTRATÉGICA**

**PILAR/EJE TRANSVERSAL:** 3 TERRITORIAL  
**TEMA DE DESARROLLO:** ENERGIA ASEQUIBLE Y NO CONTAMINANTE  
**PROGRAMA PRESUPUESTARIO:** 03030501 ELECTRIFICACION  
**PROYECTO:** 030305010104 ELECTRIFICACION RURAL  
**OBJETIVO DEL PROGRAMA PRESUPUESTARIO:** Incorpora los proyectos que fomentan al uso de tecnologías que mejoren la calidad de los servicios de electrificación; así como la habitabilidad, seguridad e higiene de la vivienda social, para hacerla económica y ambientalmente sustentable, privilegiando en la atención de las comunidades que carecen del servicio.  
**DEPENDENCIA GENERAL:** F00 SERVICIOS PUBLICOS  
**DEPENDENCIA AUXILIAR:** 124 OBRAS PUBLICAS

**ESTRUCTURA DEL INDICADOR**

**NOMBRE DEL INDICADOR:** TASA DE VARIACION DE LA POBLACION BENEFICIADA CON EL SERVICIO DE ELECTRIFICACION  
**FÓRMULA DE CÁLCULO:** (Poblacion beneficiada con el servicio de electrificacion/poblacion total del municipio)\*100  
**INTERPRETACIÓN:** Variacion en la Instalacion de luminarias del servicio de alumbrado público  
**DIMENSIÓN QUE ATIENDE:** EFICACIA FRECUCENCIA DE MEDICIÓN: TRIMESTRAL  
**DESCRIPCION DEL FACTOR DE COMPARACION:** 1/21  
**AMBITO GEOGRAFICO:** 67,872  
**LINEA BASE:** 1

**FORMATOS PBRM PROGRAMADOS**

**COMPORTAMIENTO DE LAS VARIABLES DURANTE EL SEGUNDO TRIMESTRE 2023 (ABRIL, MAYO Y JUNIO)**

VARIABLE	UNIDAD DE MEDIDA	OPERACIÓN	META ANUAL	AVANCE TRIMESTRAL				AVANCE ACUMULADO			
				PROG.	%	ALCAN.	%	PROG.	%	ALCAN.	%
Inspecciones físicas de las obras de electrificación programadas	Construcciones	Porcentaje	16	7	44%	0	0%	8	50%	0	0%
Inspecciones físicas de las obras de electrificación realizadas	Construcciones	Porcentaje	16	7	44%	0	0%	8	50%		0%

**COMPORTAMIENTO DEL INDICADOR**

**DESCRIPCIÓN DE LA META ANUAL:**

META ANUAL	"2DO. TRIMESTRE"							
	AVANCE TRIMESTRAL				AVANCE ACUMULADO			
	PROG.	ALC.	EF%	SEMÁFORO	PROG.	ALC.	EF%	SEMÁFORO
16	7	0	0%	ROJO	8	0	0%	ROJO

**DESCRIPCIÓN DE RESULTADOS Y JUSTIFICACIÓN**

No se realizaron las obras ya que hubo cambios

**EVALUACIÓN DEL INDICADOR**

NO HUBO AVANCE PARA EL SEGUNDO TRIMESTRE

**ELABORÓ**  
 PEDRO IGNACIO CORREA GONZALEZ  
 DIRECTOR DE OBRAS PUBLICAS



**o.Bo.**  
 PEDRO IGNACIO CORREA GONZALEZ  
 DIRECTOR DE OBRAS PUBLICAS



SISTEMA DE COORDINACIÓN HACENDARIA DEL ESTADO DE MÉXICO CON SUS MUNICIPIOS  
 GUÍA METODOLÓGICA PARA EL SEGUIMIENTO Y EVALUACIÓN DEL PLAN DE DESARROLLO MUNICIPAL



**PBRM-08b FICHA TÉCNICA DE SEGUIMIENTO DE INDICADORES 2022 DE GESTIÓN O ESTRATÉGICO**

**PILAR/EJE TRANSVERSAL:** 3 TERRITORIAL  
**TEMA DE DESARROLLO:** ENERGIA ASEQUIBLE Y NO CONTAMINANTE  
**PROGRAMA PRESUPUESTARIO:** 03030501 ELECTRIFICACION  
**PROYECTO:** 030305010104 ELECTRIFICACION RURAL  
**OBJETIVO DEL PROGRAMA PRESUPUESTARIO:** Incorpora los proyectos que fomentan al uso de tecnologías que mejoren la calidad de los servicios de electrificación; así como la habitabilidad, seguridad e higiene de la vivienda social, para hacerla económica y ambientalmente sustentable, privilegiando en la atención de las comunidades que carecen del servicio.  
**DEPENDENCIA GENERAL:** F00 SERVICIOS PUBLICOS  
**DEPENDENCIA AUXILIAR:** 124 OBRAS PUBLICAS

**ESTRUCTURA DEL INDICADOR:**

**NOMBRE DEL INDICADOR:** TASA DE VARIACION DE LA POBLACION BENEFICIADA CON EL SERVICIO DE ELECTRIFICACION  
**FÓRMULA DE CÁLCULO:** (Poblacion beneficiada con el servicio de electrificación/poblacion total del municipio)\*100  
**INTERPRETACIÓN:** Variación en la instalación de luminarias del servicio de alumbrado publico  
**DIMENSIÓN QUE ATIENDE:** EFICACIA FRECUCENCIA DE MEDICIÓN: TRIMESTRAL  
**DESCRIPCION DEL FACTOR DE COMPARACION:** 1/21  
**AMBITO GEOGRAFICO:** 67,872 67872  
**LINEA BASE:** 1

**FORMATOS PBRM PROGRAMADOS**

**COMPORTAMIENTO DE LAS VARIABLES DURANTE EL SEGUNDO TRIMESTRE 2023 (ABRIL, MAYO Y JUNIO)**

VARIABLE	UNIDAD DE MEDIDA	OPERACIÓN	META ANUAL	AVANCE TRIMESTRAL				AVANCE ACUMULADO			
				PROG.	%	ALCAN.	%	PROG.	%	ALCAN.	%
Inspecciones físicas de las obras de electrificación programadas	Construcciones	Porcentaje	16	7	44%	0	0%	8	50%	0	0%
Inspecciones físicas de las obras de electrificación realizadas	Construcciones	Porcentaje	16	7	44%	0	0%	8	50%		0%

**COMPORTAMIENTO DEL INDICADOR**

**DESCRIPCIÓN DE LA META ANUAL:**

META ANUAL	"2DO. TRIMESTRE"							
	AVANCE TRIMESTRAL				AVANCE ACUMULADO			
	PROG.	ALC.	EF%	SEMÁFORO	PROG.	ALC.	EF%	SEMÁFORO
16	7	0	0%	ROJO	8	0	0%	ROJO


**DESCRIPCIÓN DE RESULTADOS Y JUSTIFICACIÓN**

No se realizaron las obras ya que hubo cambios

**EVALUACIÓN DEL INDICADOR**

NO HUBO AVANCE PARA EL SEGUNDO TRIMESTRE

**ELABORÓ**  
 PEDRO IGNACIO CORREA GONZALEZ  
 DIRECTOR DE OBRAS PÚBLICAS



**ELABORÓ**  
 PEDRO IGNACIO CORREA GONZALEZ  
 DIRECTOR DE OBRAS PÚBLICAS



SISTEMA DE COORDINACIÓN HACENDARIA DEL ESTADO DE MÉXICO CON SUS MUNICIPIOS  
 GUÍA METODOLÓGICA PARA EL SEGUIMIENTO Y EVALUACIÓN DEL PLAN DE DESARROLLO MUNICIPAL



PBRM-08b FICHA TÉCNICA DE SEGUIMIENTO DE INDICADORES 2022 DE GESTIÓN O ESTRATEGICO

PILAR/EJE TRANSVERSAL:  
 TEMA DE DESARROLLO:  
 PROGRAMA PRESUPUESTARIO:  
 PROYECTO:020501010106 APOYO MUNICIPAL A LA EDUCACION BASICA

1:SOCIAL  
 EDUCACION INCLUYENTE Y DE CALIDAD  
 02050101 EDUCACION BASICA  
 020501010106 APOYO MUNICIPAL A LA EDUCACION BASICA

OBJETIVO DEL PROGRAMA PRESUPUESTARIO:

ENGLBA LAS ACCIONES DE APOYO TENDIENTES AL MEJORAMIENTO DE LOS SERVICIOS DE EDUCACION EN LOS DIFERENTES SECTORES DE LA POBLACION EN SUS NIVELES INICIAL, PREESCOLAR, PRIMARIA Y SECUNDARIA CONFORME A LOS PROGRAMAS DE ESTUDIO ESTABLECIDOS EN EL PLAN Y PROGRAMAS AUTORIZADOS POR LA SEP, ASI MISMO,INCLUYE LAS ACCIONES DE APOYO PARA EL FORTALECIMIENTO DE LA FORMACION, ACTUALIZACION, CAPACITACION Y PROFESIONALIZACION DE DOCENTES Y ADMINISTRATIVOS EN CONCORDANCIA CON LAS NECESIDADES DEL PROCESO EDUCATIVO.

DEPENDENCIA GENERAL: 00 EDUCACION CULTURAL Y BIENESTAR SOCIAL  
 DEPENDENCIA AUXILIAR: 124 OBRAS PÚBLICAS

00 EDUCACION CULTURAL Y BIENESTAR SOCIAL  
 124 OBRAS PÚBLICAS

ESTRUCTURA DEL INDICADOR

NOMBRE DEL INDICADOR: TASA DE VARIACION EN EL MEJORAMIENTO DE INFRAESTRUCTURA FISICA EDUCATIVA  
 FÓRMULA DE CÁLCULO:  $\text{Infraestructura fisica educativa mejorada en el año actual} / \text{Infraestructura fisica educativa mejorada en el año anterior} - 1) * 100$   
 INTERPRETACIÓN: Mantenimiento y Equipamiento a panteles educativos de nivel basico mejorados  
 DIMENSIÓN QUE ATIENDE: EFICACIA EFICACIA FRECUENCIA DE MEDICIÓN: TRIMESTRAL  
 DESCRIPCION DEL FACTOR DE COMPARACION: 1/12  
 AMBITO GEOGRAFICO: 67,872  
 LINEA BASE: 1

FORMATOS PBRM PROGRAMADOS

COMPORTAMIENTO DE LAS VARIABLES DURANTE EL SEGUNDO TRIMESTRE 2023 (ABRIL, MAYO Y JUNIO)

VARIABLE	UNIDAD DE MEDIDA	OPERACIÓN	META ANUAL	AVANCE TRIMESTRAL				AVANCE ACUMULADO			
				PROG.	%	ALCAN.	%	PROG.	%	ALCAN.	%
Infraestructura fisica educativa mejorada	Rehabilitaciones	Porcentaje	12	4	33%	0	0%	5	42%	0	0%
Infraestructura fisica educativa mejorada	Rehabilitaciones	Porcentaje	12	4	33%	0	0%	5	42%	0	0%

COMPORTAMIENTO DEL INDICADOR

DESCRIPCIÓN DE LA META ANUAL:

META ANUAL	"2DO. TRIMESTRE"							
	AVANCE TRIMESTRAL				AVANCE ACUMULADO			
	PROG.	ALC.	EF%	SEMÁFORO	PROG.	ALC.	EF%	SEMÁFORO
12	1	0	0%	ROJO	5	0	0%	ROJO

DESCRIPCIÓN DE RESULTADOS Y JUSTIFICACIÓN

No se realizaron las obras debido ha que hay cambios de nombre en la plataforma de las MIDS

EVALUACIÓN DEL INDICADOR

NO HUBO AVANCE PARA EL SEGUNDO TRIMESTRE

PEDRO IGNACIO CORREA GONZALEZ  
 DIRECTOR DE OBRAS PUBLICAS



PEDRO IGNACIO CORREA GONZALEZ  
 DIRECTOR DE OBRAS PÚBLICAS



SISTEMA DE COORDINACIÓN HACENDARIA DEL ESTADO DE MÉXICO CON SUS MUNICIPIOS  
 GUÍA METODOLÓGICA PARA EL SEGUIMIENTO Y EVALUACIÓN DEL PLAN DE DESARROLLO MUNICIPAL



PbRM-08b FICHA TÉCNICA DE SEGUIMIENTO DE INDICADORES 2022-DE GESTIÓN O ESTRATEGICO

PILAR/EJE TRANSVERSAL:  
 TEMA DE DESARROLLO:  
 PROGRAMA PRESUPUESTARIO:  
 PROYECTO:020501010106 APOYO MUNICIPAL A LA EDUCACION BASICA

1:SOCIAL  
 EDUCACION INCLUYENTE Y DE CALIDAD  
 02050101 EDUCACION BASICA  
 020501010106 APOYO MUNICIPAL A LA EDUCACION BASICA

ENGLoba LAS ACCIONES DE APOYO TENDIENTES AL MEJORAMIENTO DE LOS SERVICIOS DE EDUCACION EN LOS DIFERENTES SECTORES DE LA POBLACION EN SUS NIVELES INICIAL, PREESCOLAR, PRIMARIA Y SECUNDARIA CONFORME A LOS PROGRAMAS DE ESTUDIO ESTABLECIDOS EN EL PLAN Y PROGRAMAS AUTORIZADOS POR LA SEP, ASI MISMO,INCLUYE LAS ACCIONES DE APOYO PARA EL FORTALECIMIENTO DE LA FORMACION, ACTUALIZACION, CAPACITACION Y PROFESIONALIZACION DE DOCENTES Y ADMINISTRATIVOS EN CONCORDANCIA CON LAS NECESIDADES DEL PROCESO EDUCATIVO.

OBJETIVO DEL PROGRAMA PRESUPUESTARIO:

DEPENDENCIA GENERAL: 00 EDUCACION CULTURAL Y BIENESTAR SOCIAL  
 DEPENDENCIA AUXILIAR: 124 OBRAS PÚBLICAS

00 EDUCACION CULTURAL Y BIENESTAR SOCIAL  
 124 OBRAS PÚBLICAS

ESTRUCTURA DEL INDICADOR

NOMBRE DEL INDICADOR: TASA DE VARIACION EN EL MEJORAMIENTO DE INFRAESTRUCTURA FISICA EDUCATIVA  
 FÓRMULA DE CÁLCULO:  $\text{Infraestructura fisica educativa mejorada en el año actual} / \text{Infraestructura fisica educativa mejorada en el año anterior} - 1) * 100$   
 INTERPRETACIÓN: Mantenimiento y Equipamiento a panteles educativos de nivel basico mejorados  
 DIMENSIÓN QUE ATIENDE: EFICACIA EFICACIA FRECUENCIA DE MEDICIÓN: TRIMESTRAL  
 DESCRIPCION DEL FACTOR DE COMPARACION: 1/12  
 AMBITO GEOGRAFICO: 67,872  
 LINEA BASE: 1

FORMATOS PbRM PROGRAMADOS

COMPORTAMIENTO DE LAS VARIABLES DURANTE EL SEGUNDO TRIMESTRE 2023 (ABRIL, MAYO Y JUNIO)

VARIABLE	UNIDAD DE MEDIDA	OPERACIÓN	META ANUAL	AVANCE TRIMESTRAL				AVANCE ACUMULADO			
				PROG.	%	ALCAN.	%	PROG.	%	ALCAN.	%
Infraestructura fisica educativa mejorada	Rehabilitaciones	Porcentaje	12	4	33%	0	0%	5	42%	0	0%
Infraestructura fisica educativa mejorada	Rehabilitaciones	Porcentaje	12	4	33%	0	0%	5	42%	0	0%

COMPORTAMIENTO DEL INDICADOR

DESCRIPCIÓN DE LA META ANUAL:

META ANUAL	"2DO. TRIMESTRE"							
	AVANCE TRIMESTRAL				AVANCE ACUMULADO			
	PROG.	ALC.	EF%	SEMÁFORO	PROG.	ALC.	EF%	SEMÁFORO
12	1	0	0%	ROJO	5	0	0%	ROJO

DESCRIPCIÓN DE RESULTADOS Y JUSTIFICACIÓN

No se realizaron las obras debido ha que hay cambios de nombre en la plataforma de las MIDS

EVALUACIÓN DEL INDICADOR

NO HUBO AVANCE PARA EL SEGUNDO TRIMESTRE

PEDRO IGNACIO CORREA GONZALEZ  
 DIRECTOR DE OBRAS PÚBLICAS



PEDRO IGNACIO CORREA GONZALEZ  
 DIRECTOR DE OBRAS PÚBLICAS



SISTEMA DE COORDINACIÓN HACENDARIA DEL ESTADO DE MÉXICO CON SUS MUNICIPIOS  
 GUÍA METODOLÓGICA PARA EL SEGUIMIENTO Y EVALUACIÓN DEL PLAN DE DESARROLLO MUNICIPAL



PBRM-08b FICHA TÉCNICA DE SEGUIMIENTO DE INDICADORES 2022 DE GESTIÓN O ESTRATÉGICO

PILAR/EJE TRANSVERSAL: 3 TERRITORIAL  
 TEMA DE DESARROLLO: CONSTRUCCION Y AMPLIACION DE EDIFICACIONES URBANAS  
 PROGRAMA PRESUPUESTARIO: 02020101 DESARROLLO URBANO  
 PROYECTO: 020201010401 CONSTRUCCION Y AMPLIACION DE EDIFICACIONES URBANAS  
 OBJETIVO DEL PROGRAMA PRESUPUESTARIO: INCLUYE LAS ACCIONES PARA ORDENAR Y REGULAR EL CRECIMIENTO URBANO MUNICIPAL VINCULANDOLO A UN DESARROLLO REGIONAL SUSTENTABLE, REPLANTEANDO LOS MECANISMOS DE PLANEACION URBANA Y FORTALECIENDO EL PAPEL DEL MUNICIPIO COMO RESPONSABLE DE SU PLANEACION Y OPERACION.  
 DEPENDENCIA GENERAL: F00 DESARROLLO URBANO Y OBRAS PUBLICAS  
 DEPENDENCIA AUXILIAR: 124 OBRAS PUBLICAS

ESTRUCTURA DEL INDICADOR

NOMBRE DEL INDICADOR: TASA DE VARIACION DE LA INFRAESTRUCTURA URBANA DESARROLLADA  
 FÓRMULA DE CÁLCULO:  $((\text{Infraestructura urbana desarrollada en el año actual} / \text{Infraestructura urbana desarrollada en el año anterior}) - 1) * 100$   
 INTERPRETACIÓN:  
 DIMENSIÓN QUE ATIENDE: MUNICIPAL FRECUENCIA DE MEDICIÓN: TRIMESTRAL  
 DESCRIPCION DEL FACTOR DE COMPARACION: 4/10  
 AMBITO GEOGRAFICO: 67872  
 LINEA BASE: 10

FORMATOS PBRM PROGRAMADOS

COMPORTAMIENTO DE LAS VARIABLES DÚRANTE EL SEGUNDO TRIMESTRE 2023 (ABRIL, MAYO Y JUNIO)

VARIABLE	UNIDAD DE MEDIDA	OPERACIÓN	META ANUAL	AVANCE TRIMESTRAL				AVANCE ACUMULADO			
				PROG.	%	ALCAN.	%	PROG.	%	ALCAN.	%
Infraestructura urbana desarrollada	Edificaciones urbanas rehabilitadas	Porcentaje	10	4	40%	0	0%	6	60%	0	0%
Infraestructura urbana desarrollada	Edificaciones urbanas rehabilitadas	Porcentaje	10	4	40%	0	0%	6	60%	0	0%

COMPORTAMIENTO DEL INDICADOR

DESCRIPCIÓN DE LA META ANUAL:

META ANUAL	"2DO. TRIMESTRE"							
	AVANCE TRIMESTRAL				AVANCE ACUMULADO			
	PROG.	ALC.	EF%	SEMÁFORO	PROG.	ALC.	EF%	SEMÁFORO
10	4	0	0%	ROJO	6	0	0%	ROJO

DESCRIPCIÓN DE RESULTADOS Y JUSTIFICACIÓN

NO SE INICIARON LAS OBRAS DEBIDO AL CAMBIO DE NOMBRE DE LAS OBRAS, DE ACUERDO A LOS LINEAMIENTOS DE LAS MIDS

EVALUACIÓN DEL INDICADOR

NO HUBO AVANCE PARA EL SEGUNDO TRIMESTRE

ELABORÓ  
 PEDRO IGNACIO CORREA GONZALEZ  
 DIRECTOR DE OBRAS PÚBLICAS



Co.Bo.  
 PEDRO IGNACIO CORREA GONZALEZ  
 DIRECTOR DE OBRAS PÚBLICAS



SISTEMA DE COORDINACIÓN HACENDARIA DEL ESTADO DE MÉXICO CON SUS MUNICIPIOS  
 GUÍA METODOLÓGICA PARA EL SEGUIMIENTO Y EVALUACIÓN DEL PLAN DE DESARROLLO MUNICIPAL



PBRM-08b FICHA TÉCNICA DE SEGUIMIENTO DE INDICADORES 2022 DE GESTIÓN O ESTRATÉGICO

PILAR/EJE TRANSVERSAL: 3 TERRITORIAL  
 TEMA DE DESARROLLO: CONSTRUCCION Y AMPLIACION DE EDIFICACIONES URBANAS  
 PROGRAMA PRESUPUESTARIO: 02020101 DESARROLLO URBANO  
 PROYECTO: 020201010401 CONSTRUCCION Y AMPLIACION DE EDIFICACIONES URBANAS  
 OBJETIVO DEL PROGRAMA PRESUPUESTARIO: INCLUYE LAS ACCIONES PARA ORDENAR Y REGULAR EL CRECIMIENTO URBANO MUNICIPAL VINCULANDOLO A UN DESARROLLO REGIONAL SUSTENTABLE, REPLANTEANDO LOS MECANISMOS DE PLANEACION URBANA Y FORTALECIENDO EL PAPEL DEL MUNICIPIO COMO RESPONSABLE DE SU PLANEACION Y OPERACION.  
 DEPENDENCIA GENERAL: F00 DESARROLLO URBANO Y OBRAS PUBLICAS  
 DEPENDENCIA AUXILIAR: 124 OBRAS PUBLICAS

ESTRUCTURA DEL INDICADOR

NOMBRE DEL INDICADOR: TASA DE VARIACION DE LA INFRAESTRUCTURA URBANA DESARROLLADA  
 FÓRMULA DE CÁLCULO:  $((\text{Infraestructura urbana desarrollada en el año actual} / \text{Infraestructura urbana desarrollada en el año anterior}) - 1) * 100$   
 INTERPRETACIÓN:  
 DIMENSIÓN QUE ATIENDE: MUNICIPAL FRECUENCIA DE MEDICIÓN: TRIMESTRAL  
 DESCRIPCION DEL FACTOR DE COMPARACION: 4/10  
 AMBITO GEOGRAFICO: 67872  
 LINEA BASE: 10

FORMATOS PBRM PROGRAMADOS

COMPORTAMIENTO DE LAS VARIABLES DURANTE EL SEGUNDO TRIMESTRE 2023 (ABRIL, MAYO Y JUNIO)

VARIABLE	UNIDAD DE MEDIDA	OPERACIÓN	META ANUAL	AVANCE TRIMESTRAL				AVANCE ACUMULADO			
				PROG.	%	ALCAN.	%	PROG.	%	ALCAN.	%
Infraestructura urbana desarrollada	Edificaciones urbanas rehabilitadas	Porcentaje	10	4	40%	0	0%	6	60%	0	0%
Infraestructura urbana desarrollada	Edificaciones urbanas rehabilitadas	Porcentaje	10	4	40%	0	0%	6	60%	0	0%

COMPORTAMIENTO DEL INDICADOR

DESCRIPCIÓN DE LA META ANUAL:

META ANUAL	"2DO. TRIMESTRE"							
	AVANCE TRIMESTRAL				AVANCE ACUMULADO			
	PROG.	ALC.	EF%	SEMÁFORO	PROG.	ALC.	EF%	SEMÁFORO
10	4	0	0%	ROJO	6	0	0%	ROJO

DESCRIPCIÓN DE RESULTADOS Y JUSTIFICACIÓN

NO SE INICIARON LAS OBRAS DEBIDO AL CAMBIO DE NOMBRE DE LAS OBRAS, DE ACUERDO A LOS LINEAMIENTOS DE LAS MIDS

EVALUACIÓN DEL INDICADOR

NO HUBO AVANCE PARA EL SEGUNDO TRIMESTRE

PEDRO IGNACIO CORREA GONZALEZ  
 DIRECTOR DE OBRAS PUBLICAS



PEDRO IGNACIO CORREA GONZALEZ  
 DIRECTOR DE OBRAS PÚBLICAS



SISTEMA DE COORDINACIÓN HACENDARIA DEL ESTADO DE MÉXICO CON SUS MUNICIPIOS  
 GUÍA METODOLÓGICA PARA EL SEGUIMIENTO Y EVALUACIÓN DEL PLAN DE DESARROLLO MUNICIPAL



PBRM-08b FICHA TÉCNICA DE SEGUIMIENTO DE INDICADORES 2023 DE GESTIÓN O ESTRATÉGICO

PILAR/EJE TRANSVERSAL: 1 SOCIAL  
 TEMA DE DESARROLLO: 2010301 CONSTRUCCION DE INFRAESTRUCTURA PARA DRENAJE Y ALCANTARILLADO  
 PROGRAMA PRESUPUESTARIO: 020103010101 CONSTRUCCION DE INFRAESTRUCTURA PARA DRENAJE Y ALCANTARILLADO  
 PROYECTO: CONSIDERAR EL CONJUNTO DE PROCEDIMIENTOS QUE SE LLEVAN A CABO PARA EL TRATAMIENTO DE AGUAS RESIDUALES Y SANEAMIENTO DEAGUAS DE DRENAJE Y ALCANTARILLADO MANTENIENDO EN CONDICIONES ADECUADAS LA INFRAESTRUCTURA PARA PROPORCIONAR UNA MEJOR CALIDAD DE VIDA A LA POBLACION  
 OBJETIVO DEL PROGRAMA PRESUPUESTARIO: F00 DESARROLLO URBANO Y OBRAS PÚBLICAS  
 DEPENDENCIA GENERAL: 124 OBRAS PUBLICAS  
 DEPENDENCIA AUXILIAR:

ESTRUCTURA DEL INDICADOR

NOMBRE DEL INDICADOR: PORCENTAJE DE INFRAESTRUCTURA PARA EL TRATAMIENTO DE AGUAS RESIDUALES CONSTRUIDA  
 FÓRMULA DE CÁLCULO: INFRAESTRUCTURA PARA EL TRATAMIENTO DE AGUAS RESIDUALES CONSTRUIDA/ INFRAESTRUCTURA PARA EL TRATAMIENTO DE AGUAS RESIDUALES PROGRAMADAS] \*100  
 INTERPRETACIÓN: VARIACION PORCENTUAL EN LA CONSTRUCCION DE INFRAESTRUCTURA PARA EL TRATAMIENTO DE AGUAS RESIDUALES  
 DIMENSIÓN QUE ATIENDE: EFICACIA FRECUENCIA DE MEDICIÓN: TRIMESTRAL  
 DESCRIPCION DEL FACTOR DE COMPARACION: 1/16  
 AMBITO GEOGRAFICO: 67,872  
 LINEA BASE: 4

FORMATOS PBRM PROGRAMADOS

COMPORTAMIENTO DE LAS VARIABLES DURANTE EL PRIMER TRIMESTRE 2023 (ABRIL, MAYO Y JUNIO)

VARIABLE	UNIDAD DE MEDIDA	OPERACIÓN	META ANUAL	AVANCE TRIMESTRAL				AVANCE ACUMULADO			
				PROG.	%	ALCAN.	%	PROG.	%	ALCAN.	%
Infraestructura para el tratamiento de aguas residuales realizadas	Lineas de drenaje	PORCENTAJE	16	4	25%	0	0%	7	44%	0	0%
Infraestructura para el tratamiento de aguas residuales programadas	Lineas de drenaje	PORCENTAJE	16	4	25%	0	0%	7	44%	0	0%

COMPORTAMIENTO DEL INDICADOR

DESCRIPCIÓN DE LA META ANUAL:

META ANUAL	"2DO. TRIMESTRE"							
	AVANCE TRIMESTRAL				AVANCE ACUMULADO			
	PROG.	ALC.	EF%	SEMÁFORO	PROG.	ALC.	EF%	SEMÁFORO
16	4	0	0%	ROJO	7	0	0%	ROJO

DESCRIPCIÓN DE RESULTADOS Y JUSTIFICACIÓN

No se han iniciado las obra porque se han cambiado el nombre de las obras, de acuerdo a los lineamientos de las MIDS

EVALUACIÓN DEL INDICADOR

NO HUBO AVANCE PARA EL SEGUNDO TRIMESTRE

ELABORÓ  
 PEDRO IGNACIO CORREA GONZALEZ  
 DIRECTOR DE OBRAS PUBLICAS



Vo.Bo.  
 PEDRO IGNACIO CORREA GONZALEZ  
 DIRECTOR DE OBRAS PUBLICAS



SISTEMA DE COORDINACIÓN HACENDARIA DEL ESTADO DE MÉXICO CON SUS MUNICIPIOS  
 GUÍA METODOLÓGICA PARA EL SEGUIMIENTO Y EVALUACIÓN DEL PLAN DE DESARROLLO MUNICIPAL



**PBRM-08b FICHA TÉCNICA DE SEGUIMIENTO DE INDICADORES 2023 DE GESTIÓN O ESTRATÉGICO**

**PILAR/EJE TRANSVERSAL:** 1 SOCIAL  
**TEMA DE DESARROLLO:** 2010301 CONSTRUCCION DE INFRAESTRUCTURA PARA DRENAJE Y ALCANTARILLADO  
**PROGRAMA PRESUPUESTARIO:** 020103010101 CONSTRUCCION DE INFRAESTRUCTURA PARA DRENAJE Y ALCANTARILLADO  
**PROYECTO:** CONSIDERAR EL CONJUNTO DE PROCEDIMIENTOS QUE SE LLEVAN A CABO PARA EL TRATAMIENTO DE AGUAS RESIDUALES Y SANFAMIENTO DE AGUAS DE DRENAJE Y ALCANTARILLADO MANTENIENDO EN CONDICIONES ADECUADAS LA INFRAESTRUCTURA PARA PROPORCIONAR UNA MEJOR CALIDAD DE VIDA A LA POBLACION  
**OBJETIVO DEL PROGRAMA PRESUPUESTARIO:** F00 DESARROLLO URBANO Y OBRAS PÚBLICAS  
**DEPENDENCIA GENERAL:** 124 OBRAS PUBLICAS  
**DEPENDENCIA AUXILIAR:**

**ESTRUCTURA DEL INDICADOR**

**NOMBRE DEL INDICADOR:** PORCENTAJE DE INFRAESTRUCTURA PARA EL TRATAMIENTO DE AGUAS RESIDUALES CONSTRUIDA  
**FÓRMULA DE CÁLCULO:** INFRAESTRUCTURA PARA EL TRATAMIENTO DE AGUAS RESIDUALES CONSTRUIDA/ INFRAESTRUCTURA PARA EL TRATAMIENTO DE AGUAS RESIDUALES PROGRAMADAS) \*100  
**INTERPRETACIÓN:** VARIACION PORCENTUAL EN LA CONSTRUCCION DE INFRAESTRUCTURA PARA EL TRATAMIENTO DE AGUAS RESIDUALES  
**DIMENSIÓN QUE ATIENDE:** EFICACIA FRECUENCIA DE MEDICIÓN: TRIMESTRAL  
**DESCRIPCIÓN DEL FACTOR DE COMPARACION:** 1/16  
**AMBITO GEOGRAFICO:** 67,872  
**LÍNEA BASE:** 4

**FORMATOS PBRM PROGRAMADOS**  
**COMPORTAMIENTO DE LAS VARIABLES DURANTE EL PRIMER TRIMESTRE 2023 (ABRIL, MAYO Y JUNIO)**

VARIABLE	UNIDAD DE MEDIDA	OPERACIÓN	META ANUAL	AVANCE TRIMESTRAL				AVANCE ACUMULADO			
				PROG.	%	ALCAN.	%	PROG.	%	ALCAN.	%
Infraestructura para el tratamiento de aguas residuales realizadas	Lineas de drenaje	PORCENTAJE	16	4	25%	0	0%	7	44%	0	0%
Infraestructura para el tratamiento de aguas residuales programadas	Lineas de drenaje	PORCENTAJE	16	4	25%	0	0%	7	44%	0	0%

**COMPORTAMIENTO DEL INDICADOR**

**DESCRIPCIÓN DE LA META ANUAL:**

META ANUAL	"2DO. TRIMESTRE"							
	AVANCE TRIMESTRAL				AVANCE ACUMULADO			
	PROG.	ALC.	EF%	SEMÁFORO	PROG.	ALC.	EF%	SEMÁFORO
16	4	0	0%	ROJO	7	0	0%	ROJO


**DESCRIPCIÓN DE RESULTADOS Y JUSTIFICACIÓN**

No se han iniciado las obra porque se han cambiado el nombre de las obras, de acuerdo a los lineamientos de las MIDS

**EVALUACIÓN DEL INDICADOR**

NO HUBO AVANCE PARA EL SEGUNDO TRIMESTRE

ELABORÓ  
 PEDRO IGNACIO CORREA GONZALEZ  
 DIRECTOR DE OBRAS PUBLICAS



Vo.Bo.  
 PEDRO IGNACIO CORREA GONZALEZ  
 DIRECTOR DE OBRAS PÚBLICAS



SISTEMA DE COORDINACIÓN HACENDARIA DEL ESTADO DE MÉXICO CON SUS MUNICIPIOS  
 GUÍA METODOLÓGICA PARA EL SEGUIMIENTO Y EVALUACIÓN DEL PLAN DE DESARROLLO MUNICIPAL



PBRM-08b FICHA TÉCNICA DE SEGUIMIENTO DE INDICADORES 2023 DE GESTIÓN O ESTRATÉGICO

PILAR/EJE TRANSVERSAL: 3:TERRITORIAL  
 TEMA DE DESARROLLO: ENERGÍA ASEQUIBLE Y NO CONTAMINANTE  
 PROGRAMA PRESUPUESTARIO: 02040102 ALUMBRADO PÚBLICO  
 PROYECTO: 020204010201 ALUMBRADO PÚBLICO  
 OBJETIVO DEL PROGRAMA PRESUPUESTARIO: CONTIENE EL CONJUNTO DE ACCIONES ENCAMINADAS A OTORGAR A LA POBLACION DEL MUNICIPIO EL SERVICIO DE ILUMINACION DE LAS VIAS, PARQUES, Y ESPACIOS DE LIBRE CIRCULACION, CON EL PROPOSITO DE PROPORCIONAR UNA VISIBILIDAD ADECUADA PARA EL DESARROLLO DE LAS ACTIVIDADES  
 DEPENDENCIA GENERAL: F00 DESARROLLO URBANO Y OBRAS PUBLICAS  
 DEPENDENCIA AUXILIAR: 124 OBRAS PUBLICAS

ESTRUCTURA DEL INDICADOR

NOMBRE DEL INDICADOR: TASA DE VARIACION EN LA INSTALACION DE LUMINARIAS DEL SERVICIO DE ALUMBRADO PUBLICO  
 FÓRMULA DE CÁLCULO:  $(\text{Luminarias instaladas en el alumbrado publico en el año actual} / \text{Luminarias instaladas en el alumbrado publico en el año anterior}) - 1) * 100$   
 INTERPRETACIÓN: Variación en la instalacion de luminarias del servicio de alumbrado publico  
 DIMENSIÓN QUE ATIENDE: EFICACIA FRECUENCIA DE MEDICIÓN: TRIMESTRAL  
 DESCRIPCIÓN DEL FACTOR DE COMPARACION: 2/4  
 COBERTURA: 67872  
 LINEA BASE: 0

FORMATOS PBRM PROGRAMADOS

COMPORTAMIENTO DE LAS VARIABLES DURANTE EL SEGUNDO TRIMESTRE 2023 (ABRIL, MAYO Y JUNIO)

VARIABLE	UNIDAD DE MEDIDA	OPERACIÓN	META ANUAL	AVANCE TRIMESTRAL				AVANCE ACUMULADO			
				PROG.	%	ALCAN.	%	PROG.	%	ALCAN.	%
Luminarias instaladas en el alumbrado publico	Proyectos elaborados para la sustitucion de luminarias	Porcentual	4	2	50%	0	0%	2	50%	0	0%
Luminarias instaladas en el alumbrado publico	Proyectos elaborados para la sustitucion de luminarias	Porcentual	4	2	50%	0	0%	2	50%	0	0%

COMPORTAMIENTO DEL INDICADOR

DESCRIPCIÓN DE LA META ANUAL:

META ANUAL	"2DO.. TRIMESTRE"							
	AVANCE TRIMESTRAL				AVANCE ACUMULADO			
	PROG.	ALC.	EF%	SEMÁFORO	PROG.	ALC.	EF%	SEMÁFORO
4	2	0	0%	Rojo	2	0	0%	Rojo

DESCRIPCIÓN DE RESULTADOS Y JUSTIFICACIÓN

Se han realizaron algunos cambios en cuanto a las obras

EVALUACIÓN DEL INDICADOR

EL AVANCE TRIMESTRAL FUE DEL 0%

ELABORÓ: PEDRO IGNACIO CORREA GONZALEZ  
 Vo.Bo. PEDRO IGNACIO CORREA GONZALEZ



SISTEMA DE COORDINACIÓN HACENDARIA DEL ESTADO DE MÉXICO CON SUS MUNICIPIOS  
 GUÍA METODOLÓGICA PARA EL SEGUIMIENTO Y EVALUACIÓN DEL PLAN DE DESARROLLO MUNICIPAL



PBRM-086 FICHA TÉCNICA DE SEGUIMIENTO DE INDICADORES 2023 DE GESTIÓN O ESTRATÉGICO

**PILAR/EJE TRANSVERSAL:** 3:TERRITORIAL  
**TEMA DE DESARROLLO:** ENERGÍA ASEQUIBLE Y NO CONTAMINANTE  
**PROGRAMA PRESUPUESTARIO:** 02040102 ALUMBRADO PUBLICO  
**PROYECTO:** 020204010201 ALUMBRADO PUBLICO  
**OBJETIVO DEL PROGRAMA PRESUPUESTARIO:** CONTIENE EL CONJUNTO DE ACCIONES ENCAMINADAS A OTORGAR A LA POBLACION DEL MUNICIPIO EL SERVICIO DE ILUMINACION DE LAS VIAS, PARQUES, Y ESPACIOS DE LIBRE CIRCULACION, CON EL PROPOSITO DE PROPORCIONAR UNA VISIBILIDAD ADECUADA PARA EL DESARROLLO DE LAS ACTIVIDADES  
**DEPENDENCIA GENERAL:** F00 DESARROLLO URBANO Y OBRAS PUBLICAS  
**DEPENDENCIA AUXILIAR:** 124 OBRAS PUBLICAS

ESTRUCTURA DEL INDICADOR

**NOMBRE DEL INDICADOR:** TASA DE VARIACION EN LA INSTALACION DE LUMINARIAS DEL SERVICIO DE ALUMBRADO PUBLICO  
**FÓRMULA DE CÁLCULO:** (Luminarias instaladas en el alumbrado publico en el año actual/Luminarias Instaladas en el alumbrado publico en el año anterior)-1)\*100  
**INTERPRETACIÓN:** Variacion en la instalacion de luminarias del servicio de alumbrado publico  
**DIMENSIÓN QUE ATIENDE:** EFICACIA **FRECUENCIA DE MEDICIÓN:** TRIMESTRAL  
**DESCRIPCIÓN DEL FACTOR DE COMPARACION:** 2/4  
**COBERTURA:** 67872  
**LINEA BASE:** 0

FORMATOS PBRM PROGRAMADOS

COMPORTAMIENTO DE LAS VARIABLES DURANTE EL SEGUNDO TRIMESTRE 2023 (ABRIL, MAYO Y JUNIO)

VARIABLE	UNIDAD DE MEDIDA	OPERACIÓN	META ANUAL	AVANCE TRIMESTRAL				AVANCE ACUMULADO				
				PROG.	%	ALCAN.	%	PROG.	%	ALCAN.	%	
Luminarias instaladas en el alumbrado publico	en el	Proyectos elaborados para la sustitucion de luminarias	Porcentual	4	2	50%	0	0%	2	50%	0	0%
Luminarias instaladas en el alumbrado publico	en el	Proyectos elaborados para la sustitucion de luminarias	Porcentual	4	2	50%	0	0%	2	50%	0	0%

COMPORTAMIENTO DEL INDICADOR

DESCRIPCIÓN DE LA META ANUAL:

META ANUAL	"2DO. TRIMESTRE"							
	AVANCE TRIMESTRAL				AVANCE ACUMULADO			
	PROG.	ALC.	EF%	SEMÁFORO	PROG.	ALC.	EF%	SEMÁFORO
4	2	0	0%	Rojo	2	0	0%	Rojo

DESCRIPCIÓN DE RESULTADOS Y JUSTIFICACIÓN

Se han realizaron algunos cambios en cuanto a las obras

EVALUACIÓN DEL INDICADOR

EL AVANCE TRIMESTRAL FUE DEL 0%

ELABORÓ  
 PEDRO IGNACIO CORREA GONZALEZ



Vo.Bo.  
 PEDRO IGNACIO CORREA GONZALEZ



**SISTEMA DE COORDINACIÓN HACENDARIA DEL ESTADO DE MÉXICO CON SUS MUNICIPIOS  
GUIA METODOLÓGICA PARA EL SEGUIMIENTO Y EVALUACIÓN DEL PLAN DE DESARROLLO MUNICIPAL**



**PbrM-08b FICHA TÉCNICA DE SEGUIMIENTO DE INDICADORES 2023 DE GESTIÓN O ESTRATEGICO**

**PILAR/EJE TRANSVERSAL:** PILAR TERRITORIAL  
**TEMA DE DESARROLLO:** ASENTAMIENTOS HUMANOS  
**PROGRAMA PRESUPUESTARIO:** 01030801 POLÍTICAS TERRITORIALES  
**PROYECTO:** 010308010202 INSTRUMENTACIÓN URBANA

**OBJETIVO DEL PROGRAMA PRESUPUESTARIO:** ES EL CONJUNTO DE ACCIONES A APLICAR EN UNA DEMARCACIÓN TERRITORIAL DEFINIDA, EN BENEFICIO DE TODA LA POBLACIÓN O COMUNIDADES ESPECÍFICAS AHÍ ESTABLECIDAS.

**DEPENDENCIA GENERAL:** F00 DESARROLLO URBANO Y OBRAS PUBLICAS  
**DEPENDENCIA AUXILIAR:** 124 DESARROLLO URBANO

**ESTRUCTURA DEL INDICADOR**

**NOMBRE DEL INDICADOR:** Porcentaje de avance en los barrios de campo, para identificar asentamientos Irregulares  
**FÓRMULA DE CÁLCULO:** (Barrios de campo realizados para identificar asentamientos humanos Irregulares/Barrios de campo programados para identificar asentamientos humanos Irregulares) \*100  
**INTERPRETACIÓN:** Identificación de asentamientos Irregulares en los Barrios de campo  
**DIMENSIÓN QUE ATIENDE:** EFICACIA FRECUENCIA DE MEDICIÓN: TRIMESTRAL  
**DESCRIPCIÓN DEL FACTOR DE COMPARACION:** 20/80  
**AMBITO GEOGRAFICO:** 67,872  
**COBERTURA:** TODO EL MUNICIPIO  
**LINEA BASE:** 20

**FORMATOS PbrM PROGRAMADOS**

**COMPORTAMIENTO DE LAS VARIABLES DURANTE EL SEGUNDO TRIMESTRE 2023 (ABRIL, MAYO, JUNIO)**

VARIABLE	UNIDAD DE MEDIDA	OPERACIÓN	META ANUAL	AVANCE TRIMESTRAL				AVANCE ACUMULADO			
				PROG.	%	ALCAN.	%	PROG.	%	ALCAN.	%
Barridos de campo programados para identificar asentamientos humanos Irregulares	SUPERVISIONES	PORCENTUAL	80	20	25%	18	23%	40	50%	49	61%
Barridos de campo realizados para identificar asentamientos humanos Irregulares	SUPERVISIONES	PORCENTUAL	80	20	25%	18	23%	40	50%	49	61%

**COMPORTAMIENTO DEL INDICADOR**

**DESCRIPCIÓN DE LA META ANUAL:**

META ANUAL	"2DO. TRIMESTRE"							
	AVANCE TRIMESTRAL				AVANCE ACUMULADO			
	PROG.	ALC.	EF%	SEMÁFORO	PROG.	ALC.	EF%	SEMÁFORO
80	20	18	90	AMARILLO	40	49	61%	AMARILLO

**DESCRIPCIÓN DE RESULTADOS Y JUSTIFICACIÓN**

NO SE ALCANZA LA META PROGRAMADA PARA EL SEGUNDO TRIMESTRE DEBIDO A LA FALTA DE CONSTRUCCIONES EN EL MUNICIPIO

**EVALUACIÓN DEL INDICADOR**

LA META TRIMESTRAL SE ALCANZO AL 90%

ELABORÓ

ARC. OSCAR AGUILAR FLORES

Vo.Bo.

ARC. OSCAR AGUILAR FLORES





**SISTEMA DE COORDINACIÓN HACENDARIA DEL ESTADO DE MÉXICO CON SUS MUNICIPIOS  
GUIA METODOLÓGICA PARA EL SEGUIMIENTO Y EVALUACIÓN DEL PLAN DE DESARROLLO MUNICIPAL**



**PbrM-08b FICHA TÉCNICA DE SEGUIMIENTO DE INDICADORES 2023 DE GESTIÓN O ESTRATEGICO**

**PILAR/EJE TRANSVERSAL:** PILAR TERRITORIAL  
**TEMA DE DESARROLLO:** ASENTAMIENTOS HUMANOS  
**PROGRAMA PRESUPUESTARIO:** 01030801 POLÍTICAS TERRITORIALES  
**PROYECTO:** 010308010202 INSTRUMENTACIÓN URBANA

**OBJETIVO DEL PROGRAMA PRESUPUESTARIO:** ES EL CONJUNTO DE ACCIONES A APLICAR EN UNA DEMARCACIÓN TERRITORIAL DEFINIDA, EN BENEFICIO DE TODA LA POBLACIÓN O COMUNIDADES ESPECÍFICAS AHÍ ESTABLECIDAS.

**DEPENDENCIA GENERAL:** F00 DESARROLLO URBANO Y OBRAS PÚBLICAS  
**DEPENDENCIA AUXILIAR:** 124 DESARROLLO URBANO

**ESTRUCTURA DEL INDICADOR**

**NOMBRE DEL INDICADOR:** Porcentaje de avance en la gestión para la regularización de los predios.  
**FÓRMULA DE CÁLCULO:** (Gestión de regularización de los predios realizada/Gestión de regularización de los predios programada) \*100  
**INTERPRETACIÓN:** Gestión para la regularización de los predios conforme al régimen jurídico urbano, realizada.  
**DIMENSIÓN QUE ATIENDE:** EFICACIA **FRECUENCIA DE MEDICIÓN:** TRIMESTRAL  
**DESCRIPCIÓN DEL FACTOR DE COMPARACION:** 5/20  
**AMBITO GEOGRAFICO:** 67,872  
**COBERTURA:** TODO EL MUNICIPIO  
**LINEA BASE:** TRIMESTRE 5

**FORMATOS PbrM PROGRAMADOS**

**COMPORTAMIENTO DE LAS VARIABLES DURANTE EL SEGUNDO TRIMESTRE 2023 (ABRIL, MAYO Y JUNIO)**

VARIABLE	UNIDAD DE MEDIDA	OPERACIÓN	META ANUAL	AVANCE TRIMESTRAL				AVANCE ACUMULADO			
				PROG.	%	ALCAN.	%	PROG.	%	ALCAN.	%
Gestión de regularización de los predios programada	DICTAMEN	PORCENTUAL	20	5	25%	7	35%	10	50%	14	70%
Gestión de regularización de los predios realizada	DICTAMEN	PORCENTUAL	20	5	25%	7	35%	10	50%	14	70%

**COMPORTAMIENTO DEL INDICADOR**

**DESCRIPCIÓN DE LA META ANUAL:**

META ANUAL	"2DO. TRIMESTRE"							
	AVANCE TRIMESTRAL				AVANCE ACUMULADO			
	PROG.	ALC.	EF%	SEMÁFORO	PROG.	ALC.	EF%	SEMÁFORO
20	5	7	140	VERDE	10	14	70%	AMARILLO

**DESCRIPCIÓN DE RESULTADOS Y JUSTIFICACIÓN**

SE CUMPLE SATISFACTORIAMENTE Y SE REBASA LA META PROGRAMADA PARA EL TRIMESTRE DEBIDO A LOS DICTAMENES SOLICITADOS AL AYUNTAMIENTO

**EVALUACIÓN DEL INDICADOR**


LA META TRIMESTRAL SE ALCANZO AL 140%

**ELABORÓ**

ARQ. OSCAR AGUILAR FLORES

**Vo.Bo.**

ARQ. OSCAR AGUILAR FLORES





SISTEMA DE COORDINACIÓN HACENDARIA DEL ESTADO DE MÉXICO CON SUS MUNICIPIOS  
 GUÍA METODOLÓGICA PARA EL SEGUIMIENTO Y EVALUACIÓN DEL PLAN DE DESARROLLO MUNICIPAL



PbRM-08b FICHA TÉCNICA DE SEGUIMIENTO DE INDICADORES 2023 DE GESTIÓN O ESTRATÉGICO

PILAR/EJE TRANSVERSAL: PILAR TERRITORIAL  
 TEMA DE DESARROLLO: ASENTAMIENTOS HUMANOS  
 PROGRAMA PRESUPUESTARIO: 01030801 POLÍTICAS TERRITORIALES  
 PROYECTO: 010308010202 INSTRUMENTACIÓN URBANA

OBJETIVO DEL PROGRAMA PRESUPUESTARIO: ES EL CONJUNTO DE ACCIONES A APLICAR EN UNA DEMARCACIÓN TERRITORIAL DEFINIDA, EN BENEFICIO DE TODA LA POBLACIÓN O COMUNIDADES ESPECÍFICAS AHÍ ESTABLECIDAS.

DEPENDENCIA GENERAL: F00 DESARROLLO URBANO Y OBRAS PÚBLICAS  
 DEPENDENCIA AUXILIAR: 124 DESARROLLO URBANO

ESTRUCTURA DEL INDICADOR

NOMBRE DEL INDICADOR: Porcentaje de permisos de uso del suelo emitidos.  
 FÓRMULA DE CÁLCULO: (Permisos de uso del suelo emitidos/Permisos de uso del suelo solicitados) \*100  
 INTERPRETACIÓN: Permisos de uso de suelo en base a la normatividad emitidos  
 DIMENSIÓN QUE ATIENDE: EFICACIA FRECUENCIA DE MEDICIÓN: TRIMESTRAL  
 DESCRIPCIÓN DEL FACTOR DE COMPARACIÓN: 20/80  
 AMBITO GEOGRAFICO: 67,872  
 COBERTURA: TODO EL MUNICIPIO  
 LINEA BASE: 20

FORMATOS PbRM PROGRAMADOS

COMPORTAMIENTO DE LAS VARIABLES DURANTE EL SEGUNDO TRIMESTRE 2023 (ABRIL, MAYO, JUNIO)

VARIABLE	UNIDAD DE MEDIDA	OPERACIÓN	META ANUAL	AVANCE TRIMESTRAL				AVANCE ACUMULADO			
				PROG.	%	ALCAN.	%	PROG.	%	ALCAN.	%
Permisos de uso del suelo solicitados	AUTORIZACION Y/O LICENCIAS DE USO DE SUELO	PORCENTUAL	80	20	25%	22	28%	40	50%	44	55%
Permisos de uso del suelo emitidos	AUTORIZACION Y/O LICENCIAS DE USO DE SUELO	PORCENTUAL	80	20	25%	22	28%	40	50%	44	55%

COMPORTAMIENTO DEL INDICADOR

DESCRIPCIÓN DE LA META ANUAL:

META ANUAL	"2DO. TRIMESTRE"							
	AVANCE TRIMESTRAL				AVANCE ACUMULADO			
	PROG.	ALC.	EF%	SEMÁFORO	PROG.	ALC.	EF%	SEMÁFORO
80	20	22	110	VERDE	40	44	55%	AMARILLO

DESCRIPCIÓN DE RESULTADOS Y JUSTIFICACIÓN

SE REBASO LA META CUMPLIENDOSE SATISFACTORIAMENTE DEBIDO A LAS SOLICITUDES DE LA CIUDADANIA

EVALUACIÓN DEL INDICADOR

LA META TRIMESTRAL SE ALCANZO UN 110%

ELABORÓ

ARQ. OSCAR AGUILAR FLORES

Vo.Bo.

ARQ. OSCAR AGUILAR FLORES





SISTEMA DE COORDINACIÓN HACENDARIA DEL ESTADO DE MÉXICO CON SUS MUNICIPIOS  
 GUÍA METODOLÓGICA PARA EL SEGUIMIENTO Y EVALUACIÓN DEL PLAN DE DESARROLLO MUNICIPAL



PBRM-08b FICHA TÉCNICA DE SEGUIMIENTO DE INDICADORES 2023 DE GESTIÓN O ESTRATEGICO

PILAR/EJE TRANSVERSAL:  
 TEMA DE DESARROLLO:  
 PROGRAMA PRESUPUESTARIO:  
 PROYECTO:

PILAR TERRITORIAL  
 ASENTAMIENTOS HUMANOS  
 01030801 POLÍTICAS TERRITORIALES  
 010308010202 INSTRUMENTACIÓN URBANA

OBJETIVO DEL PROGRAMA PRESUPUESTARIO:

ES EL CONJUNTO DE ACCIONES A APLICAR EN UNA DEMARCACIÓN TERRITORIAL DEFINIDA, EN BENEFICIO DE TODA LA POBLACIÓN O COMUNIDADES ESPECÍFICAS AHÍ ESTABLECIDAS.

DEPENDENCIA GENERAL:  
 DEPENDENCIA AUXILIAR:

F00 DESARROLLO URBANO Y OBRAS PUBLICAS  
 124 DESARROLLO URBANO

ESTRUCTURA DEL INDICADOR

**NOMBRE DEL INDICADOR:** Porcentaje de necesidades de capacitación en materia de desarrollo urbano atendidas.  
**FÓRMULA DE CÁLCULO:** (Necesidades de capacitación atendidas en materia de desarrollo urbano/Necesidades de capacitación identificadas en materia de desarrollo urbano) \*100  
**INTERPRETACIÓN:** Identificación de necesidades de capacitación en materia de Desarrollo urbano.  
**DIMENSIÓN QUE ATIENDE:** EFICACIA FRECUENCIA DE MEDICIÓN: TRIMESTRAL  
**DESCRIPCIÓN DEL FACTOR DE COMPARACION:** 1/4  
**AMBITO GEOGRAFICO:** 67,872  
**COBERTURA:** TODO EL MUNICIPIO  
**LINEA BASE:** 1

FORMATOS PBRM PROGRAMADOS

COMPORTAMIENTO DE LAS VARIABLES DURANTE EL SEGUNDO TRIMESTRE 2023 (ABRIL, MAYO Y JUNIO)

VARIABLE	UNIDAD DE MEDIDA	OPERACIÓN	AVANCE TRIMESTRAL				AVANCE ACUMULADO				
			META ANUAL	PROG.	%	ALCAN.	%	PROG.	%	ALCAN.	%
Necesidades de capacitación identificadas en materia de desarrollo urbano	SESIONES	PORCENTUAL	4	1	25%	1	25%	2	50%	2	50%
Necesidades de capacitación atendidas en materia de desarrollo urbano	SESIONES	PORCENTUAL	4	1	25%	1	25%	2	50%	2	50%

COMPORTAMIENTO DEL INDICADOR

DESCRIPCIÓN DE LA META ANUAL:

META ANUAL	"2 DO. TRIMESTRE"							
	AVANCE TRIMESTRAL				AVANCE ACUMULADO			
	PROG.	ALC.	EF%	SEMÁFORO	PROG.	ALC.	EF%	SEMÁFORO
4	1	1	100	VERDE	2	2	50%	AMARILLO

DESCRIPCIÓN DE RESULTADOS Y JUSTIFICACIÓN

SE ALCANZO LO PROGRAMADO EN EL TRIMESTRE DEBIDO A LA SESION QUE SE REALIZO RESPECTO DEL PROYECTO DE ACTUALIZACION DEL PLAN MUNICIPAL DE DESARROLLO URBANO.

EVALUACIÓN DEL INDICADOR

LA META TRIMESTRAL ALCANZO UN AVANCE DEL 100%

ELABORÓ

ARG. OSCAR AGUILAR FLORES

Vo.Bo.

ARG. OSCAR AGUILAR FLORES

2022-2024



**SISTEMA DE COORDINACIÓN HACENDARIA DEL ESTADO DE MÉXICO CON SUS MUNICIPIOS  
GUIA METODOLÓGICA PARA EL SEGUIMIENTO Y EVALUACIÓN DEL PLAN DE DESARROLLO MUNICIPAL**



**PbrM-08b FICHA TÉCNICA DE SEGUIMIENTO DE INDICADORES 2023 DE GESTIÓN O ESTRATEGICO**

PILAR/EJE TRANSVERSAL:  
TEMA DE DESARROLLO:  
PROGRAMA PRESUPUESTARIO:  
PROYECTO:

PILAR TERRITORIAL  
ASENTAMIENTOS HUMANOS  
01030801 POLÍTICAS TERRITORIALES  
010308010202 INSTRUMENTACIÓN URBANA

OBJETIVO DEL PROGRAMA PRESUPUESTARIO:

ES EL CONJUNTO DE ACCIONES A APLICAR EN UNA DEMARCACIÓN TERRITORIAL DEFINIDA, EN BENEFICIO DE TODA LA POBLACIÓN O COMUNIDADES ESPECIFICAS AHÍ ESTABLECIDAS.

DEPENDENCIA GENERAL:  
DEPENDENCIA AUXILIAR:

F00 DESARROLLO URBANO Y OBRAS PUBLICAS  
124 DESARROLLO URBANO

**ESTRUCTURA DEL INDICADOR**

**NOMBRE DEL INDICADOR:** Porcentaje de eventos en materia de desarrollo urbano municipal realizados.  
**FÓRMULA DE CÁLCULO:** (Eventos de capacitación realizados en materia de desarrollo urbano municipal)/Eventos de capacitación programados en  
**INTERPRETACIÓN:** Capacitación en materia de desarrollo urbano municipal a los servidores públicos municipales.  
**DIMENSIÓN QUE ATIENDE:** EFICACIA FRECUENCIA DE MEDICIÓN: TRIMESTRAL  
**DESCRIPCIÓN DEL FACTOR DE COMPARACION:** 2/6  
**AMBITO GEOGRAFICO:** 67,872  
**COBERTURA:** TODO EL MUNICIPIO  
**LINEA BASE:** 2

**FORMATOS PbrM PROGRAMADOS**

**COMPORTAMIENTO DE LAS VARIABLES DURANTE EL SEGUNDO TRIMESTRE 2023 (ABRIL, MAYO Y JUNIO)**

VARIABLE	UNIDAD DE MEDIDA	OPERACIÓN	META ANUAL	AVANCE TRIMESTRAL				AVANCE ACUMULADO			
				PROG.	%	ALCAN.	%	PROG.	%	ALCAN.	%
Eventos de capacitación programados en materia de Desarrollo urbano municipal	CAPACITACIONES, CURSOS Y TALLERES	PORCENTUAL	6	2	33%	1	17%	3	50%	2	33%
Eventos de capacitación realizados en materia de desarrollo urbano municipal	CAPACITACIONES, CURSOS Y TALLERES	PORCENTUAL	6	2	33%	1	17%	3	50%	2	33%

**COMPORTAMIENTO DEL INDICADOR**

**DESCRIPCIÓN DE LA META ANUAL:**

META ANUAL	"2 DO. TRIMESTRE"							
	AVANCE TRIMESTRAL				AVANCE ACUMULADO			
	PROG.	ALC.	EF%	SEMÁFORO	PROG.	ALC.	EF%	SEMÁFORO
6	2	1	50%	AMARILLO	3	2	33%	AMARILLO

**DESCRIPCIÓN DE RESULTADOS Y JUSTIFICACIÓN**

LO PROGRAMADO EN EL TRIMESTRE NO SE CUMPLIO A LA FALTA DE ORGANIZACIÓN DE CAPACITACIONES DEBIDO A EL EXCESO DE TRABAJO DEL AREA.

**EVALUACIÓN DEL INDICADOR**

LA META TRIMESTRAL SE ALCANZO AL 50%

ELABORÓ

ARO. OSCAR AGUILAR FLORES

Vo.Bo.

ARO. OSCAR AGUILAR FLORES





SISTEMA DE COORDINACIÓN HACENDARIA DEL ESTADO DE MÉXICO CON SUS MUNICIPIOS  
 GUÍA METODOLÓGICA PARA EL SEGUIMIENTO Y EVALUACIÓN DEL PLAN DE DESARROLLO MUNICIPAL



P6RM-086 FICHA TÉCNICA DE SEGUIMIENTO DE INDICADORES 2023 DE GESTIÓN O ESTRATEGICO

PILAR/EJE TRANSVERSAL:  
 TEMA DE DESARROLLO:  
 PROGRAMA PRESUPUESTARIO:  
 PROYECTO:

PILAR TERRITORIAL  
 ASENTAMIENTOS HUMANOS  
 01030801 POLÍTICAS TERRITORIALES  
 010308010202 INSTRUMENTACIÓN URBANA

OBJETIVO DEL PROGRAMA PRESUPUESTARIO: ES EL CONJUNTO DE ACCIONES A APLICAR EN UNA DEMARCACIÓN TERRITORIAL DEFINIDA, EN BENEFICIO DE TODA LA POBLACIÓN O COMUNIDADES ESPECIFICAS AÍÍ ESTABLECIDAS.

DEPENDENCIA GENERAL: F00 DESARROLLO URBANO Y OBRAS PUBLICAS  
 DEPENDENCIA AUXILIAR: 124 DESARROLLO URBANO

ESTRUCTURA DEL INDICADOR

NOMBRE DEL INDICADOR: Porcentaje de actualización de nomenclatura de calles emitidos.  
 FÓRMULA DE CÁLCULO: (Placas de nomenclatura emitidos/Placas de nomenclatura solicitados) \*100  
 INTERPRETACIÓN: Actualización.  
 DIMENSIÓN QUE ATIENDE: EFICACIA FRECUENCIA DE MEDICIÓN: TRIMESTRAL  
 DESCRIPCIÓN DEL FACTOR DE COMPARACION: 0/250  
 AMBITO GEOGRAFICO: 67,872  
 COBERTURA: TODO EL MUNICIPIO  
 LINEA BASE: 0

FORMATOS P6RM PROGRAMADOS

COMPORTAMIENTO DE LAS VARIABLES DURANTE EL SEGUNDO TRIMESTRE 2023 (ABRIL, MAYO Y JUNIO)

VARIABLE	UNIDAD DE MEDIDA	OPERACIÓN	META ANUAL	AVANCE TRIMESTRAL				AVANCE ACUMULADO			
				PROG.	%	ALCAN.	%	PROG.	%	ALCAN.	%
Actualización de Nomenclatura de calles	ACTUALIZACION	PORCENTUAL	250	0	0%	0	0%	0	0%	0	0%
Actualización de Nomenclatura de calles	ACTUALIZACION	PORCENTUAL	250	0	0%	0	0%	0	0%	0	0%

COMPORTAMIENTO DEL INDICADOR

DESCRIPCIÓN DE LA META ANUAL:

META ANUAL	"2 DO. TRIMESTRE"							
	AVANCE TRIMESTRAL				AVANCE ACUMULADO			
	PROG.	ALC.	EF%	SEMÁFORO	PROG.	ALC.	EF%	SEMÁFORO
250	0	0	100%	VERDE	0	0	0%	ROJO

DESCRIPCIÓN DE RESULTADOS Y JUSTIFICACIÓN

NO SE PROGRAMO REALIZAR ESA ACTIVIDAD EN ESTE TRIMESTRE

EVALUACIÓN DEL INDICADOR

NO REGISTRO AVANCE EL SEGUNDO TRIMESTRE

ELABORÓ

ARQ. OSCAR AGUILAR FLORES

Vo.Bo.

ARQ. OSCAR AGUILAR FLORES





SISTEMA DE COORDINACIÓN HACENDARIA DEL ESTADO DE MÉXICO CON SUS MUNICIPIOS  
 GUÍA METODOLÓGICA PARA EL SEGUIMIENTO Y EVALUACIÓN DEL PLAN DE DESARROLLO MUNICIPAL



PBRM-08b FICHA TÉCNICA DE SEGUIMIENTO DE INDICADORES 2023 DE GESTIÓN O ESTRATEGICO

PILAR/EJE TRANSVERSAL:  
 TEMA DE DESARROLLO:  
 PROGRAMA PRESUPUESTARIO:  
 PROYECTO:

PILAR TERRITORIAL  
 ASENTAMIENTOS HUMANOS  
 01030801 POLÍTICAS TERRITORIALES  
 010308010202 INSTRUMENTACIÓN URBANA

OBJETIVO DEL PROGRAMA PRESUPUESTARIO: ES EL CONJUNTO DE ACCIONES A APLICAR EN UNA DEMARCACIÓN TERRITORIAL DEFINIDA, EN BENEFICIO DE TODA LA POBLACIÓN O COMUNIDADES ESPECÍFICAS AHÍ ESTABLECIDAS.

DEPENDENCIA GENERAL: F00 DESARROLLO URBANO Y OBRAS PUBLICAS  
 DEPENDENCIA AUXILIAR: 124 DESARROLLO URBANO

ESTRUCTURA DEL INDICADOR

NOMBRE DEL INDICADOR: Porcentaje en la actualización del Plan Municipal de Desarrollo Urbano  
 (Actualización del Plan Municipal de Desarrollo Urbano programado/Necesidades de actualización de del Plan Municipal de Desarrollo Urbano Identificadas) \*100

FÓRMULA DE CÁLCULO:

INTERPRETACIÓN: Actualización.

DIMENSIÓN QUE ATIENDE: EFICACIA FRECUENCIA DE MEDICIÓN: TRIMESTRAL

DESCRIPCIÓN DEL FACTOR DE COMPARACION: 0/1

AMBITO GEOGRAFICO: 67,872

COBERTURA: TODO EL MUNICIPIO

LINEA BASE: 0

FORMATOS PBRM PROGRAMADOS

COMPORTAMIENTO DE LAS VARIABLES DURANTE EL SEGUNDO TRIMESTRE 2023 (ABRIL, MAYO Y JUNIO)

VARIABLE	UNIDAD DE MEDIDA	OPERACIÓN	META ANUAL	AVANCE TRIMESTRAL				AVANCE ACUMULADO			
				PROG.	%	ALCAN.	%	PROG.	%	ALCAN.	%
Actualización del Plan Municipal de Desarrollo Urbano	ACTUALIZACIÓN	PORCENTUAL	1	0	0%	0	0%	0	0%	0	0%
Actualización del Plan Municipal de Desarrollo Urbano	ACTUALIZACIÓN	PORCENTUAL	1	0	0%	0	0%	0	0%	0	0%

COMPORTAMIENTO DEL INDICADOR

DESCRIPCIÓN DE LA META ANUAL:

META ANUAL	"2 DO. TRIMESTRE"							
	AVANCE TRIMESTRAL				AVANCE ACUMULADO			
	PROG.	ALC.	EF%	SEMÁFORO	PROG.	ALC.	EF%	SEMÁFORO
1	0	0	100%	VERDE	0	0	0%	ROJO

DESCRIPCIÓN DE RESULTADOS Y JUSTIFICACIÓN

NO SE PROGRAMO EN ESTE TRIMESTRE SU ACTUALIZACIÓN

EVALUACIÓN DEL INDICADOR

EL TRIMESTRE SI REGISTRA AVANCE AUNQUE NO ESTA PROGRAMADA SU ACTUALIZACIÓN PARA ESTE, SIN EMBARGO TRABAJA EN LOS AVANCES DE LOS ESTUDIOS PRELIMINARES, PLANOS, TABLAS DE USO DE SUELO ENTRE OTROS.

ELABORÓ: ARQ. OSCAR AGUILAR FLORES

Vo.Bo. ARQ. OSCAR AGUILAR FLORES

2022-2024  
 PLAN DE DESARROLLO URBANO Y GESTIÓN DEL SUELO



SISTEMA DE COORDINACIÓN HACENDARIA DEL ESTADO DE MÉXICO CON SUS MUNICIPIOS  
 GUÍA METODOLÓGICA PARA EL SEGUIMIENTO Y EVALUACIÓN DEL PLAN DE DESARROLLO MUNICIPAL



PbrM-08b FICHA TÉCNICA DE SEGUIMIENTO DE INDICADORES 2023 DE GESTIÓN O ESTRATEGICO

**PILAR/EJE TRANSVERSAL:** II Gobierno Moderno, Capaz y Responsable  
**TEMA DE DESARROLLO:** Finanzas públicas sanas  
**PROGRAMA PRESUPUESTARIO:** 1080102 CATASTRO MUNICIPAL  
**PROYECTO:** 10801020201 Información Catastral Municipal  
 Engloba las acciones que se llevan a cabo por los gobiernos municipales en los procesos de registro de bienes inmuebles en el territorio estatal, así como determinar extensión geográfica y valor catastral por demarcación que definen la imposición fiscal.  
**OBJETIVO DEL PROGRAMA PRESUPUESTARIO:**  
**DEPENDENCIA GENERAL:** F01 DESARROLLO URBANO Y SERVICIOS PÚBLICOS  
**DEPENDENCIA AUXILIAR:** 118 CATASTRO MUNICIPAL

ESTRUCTURA DEL INDICADOR

**NOMBRE DEL INDICADOR:**  
**FÓRMULA DE CÁLCULO:** levantamientos de planos topográficos en campo efectuados/levantamiento de planos topográficos de campo programados\*100  
**INTERPRETACIÓN:** Contribuir a incrementar el padrón catastral mediante acciones de regularización y actualización  
**DIMENSIÓN QUE ATIENDE:** Eficacia **FRECUENCIA DE MEDICIÓN:** Trimestral  
**DESCRIPCIÓN DEL FACTOR DE COMPARACIÓN:** 2/7  
**ÁMBITO GEOGRÁFICO:** 67,872  
**COBERTURA:** TODO EL MUNICIPIO  
**LÍNEA BASE:** 2  
**FORMATOS PbrM PROGRAMADOS**

COMPORTAMIENTO DE LAS VARIABLES DURANTE EL SEGUNDO TRIMESTRE 2023 (ABRIL, MAYO Y JUNIO)

VARIABLE	UNIDAD DE MEDIDA	OPERACIÓN	META ANUAL	AVANCE TRIMESTRAL				AVANCE ACUMULADO			
				PROG.	%	ALCAN.	%	PROG.	%	ALCAN.	%
Verificación de linderos en campo	solicitudes	porcentual	7	2	29%	3	43%	3	43%	8	114%
Verificación de linderos en campo	solicitudes	porcentual	7	2	29%	3	43%	3	43%	8	114%

COMPORTAMIENTO DEL INDICADOR

DESCRIPCIÓN DE LA META ANUAL:

META ANUAL	"2DO. TRIMESTRE"							
	AVANCE TRIMESTRAL				AVANCE ACUMULADO			
	PROG.	ALC.	EF%	SEMÁFORO	PROG.	ALC.	EF%	SEMÁFORO
7	2	3	150%	VERDE	3	8	114%	VERDE

DESCRIPCIÓN DE RESULTADOS Y JUSTIFICACIÓN

En cuanto esta actividad denominada verificación de linderos, se realiza a petición de los usuarios, de los cuales se han realizado 3 en este trimestre, de predios menores de 2,000 metros cuadrados. Lo cual justifica el incremento conforme a lo programado.

EVALUACIÓN DEL INDICADOR

El avance trimestral se alcanzó en un 114%

ELABORÓ  
  
 P.D. ARTURO SÁNCHEZ GONZÁLEZ



Vo.Bo.  
  
 P.D. ARTURO SÁNCHEZ GONZÁLEZ



SISTEMA DE COORDINACIÓN HACENDARIA DEL ESTADO DE MÉXICO CON SUS MUNICIPIOS  
 GUÍA METODOLÓGICA PARA EL SEGUIMIENTO Y EVALUACIÓN DEL PLAN DE DESARROLLO MUNICIPAL



PbRM-08b FICHA TÉCNICA DE SEGUIMIENTO DE INDICADORES 2023 DE GESTIÓN O ESTRATEGICO

**PILAR/EJE TRANSVERSAL:** II Gobierno Moderno, Capaz y Responsable  
**TEMA DE DESARROLLO:** Finanzas públicas sanas  
**PROGRAMA PRESUPUESTARIO:** 1080102 CATASTRO MUNICIPAL  
**PROYECTO:** 10801020201 Información Catastral Municipal  
 : Engloba las acciones que se llevan a cabo por los gobiernos municipales en los procesos de registro de bienes inmuebles en el territorio estatal, así como determinar extensión geográfica y valor catastral por demarcación que definan la imposición fiscal.  
**OBJETIVO DEL PROGRAMA PRESUPUESTARIO:** F01 DESARROLLO URBANO Y SERVICIOS PÚBLICOS  
 118 CATASTRO MUNICIPAL  
**DEPENDENCIA GENERAL:**  
**DEPENDENCIA AUXILIAR:**

ESTRUCTURA DEL INDICADOR

**NOMBRE DEL INDICADOR:** porcentaje de diligencias de Inspección y medición de Inmuebles realizadas  
**FÓRMULA DE CÁLCULO:** Diligencias de Inspección y medición de Inmuebles realizadas/Diligencias de Inspección y medición de Inmuebles programadas\*100  
**INTERPRETACIÓN:** Contribuir a incrementar el padrón catastral mediante acciones de regularización y actualización  
**DIMENSIÓN QUE ATIENDE:** Eficacia **FRECUENCIA DE MEDICIÓN:** Trimestral  
**DESCRIPCIÓN DEL FACTOR DE COMPARACION:** 90/350  
**AMBITO GEOGRAFICO:** 67,872  
**COBERTURA:** TODO EL MUNICIPIO  
**LINEA BASE:** 90

FORMATOS PbRM PROGRAMADOS

COMPORTAMIENTO DE LAS VARIABLES DURANTE EL SEGUNDO TRIMESTRE 2023 (ABRIL, MAYO, JUNIO)

VARIABLE	UNIDAD DE MEDIDA	OPERACIÓN	META ANUAL	PROG.	AVANCE TRIMESTRAL			AVANCE ACUMULADO			
					%	ALCAN.	%	PROG.	%	ALCAN.	%
Diligencias de Inspección y medición de inmuebles programadas	Diligencias	porcentual	350	90	26%	87	25%	180	51%	182	52%
Diligencias de Inspección y medición de inmuebles realizadas	Diligencias	porcentual	350	90	26%	87	25%	180	51%	182	52%

COMPORTAMIENTO DEL INDICADOR

DESCRIPCIÓN DE LA META ANUAL:

META ANUAL	"2DO. TRIMESTRE"							
	AVANCE TRIMESTRAL				AVANCE ACUMULADO			
	PROG.	ALC.	EF%	SEMÁFORO	PROG.	ALC.	EF%	SEMÁFORO
350	90	87	97%	AMARILLO	180	182	52%	AMARILLO

DESCRIPCIÓN DE RESULTADOS Y JUSTIFICACIÓN

En cuanto al cumplimiento de esta actividad de diligencias de inspección y medición de inmuebles, se alcanzo la meta programada, conforme a la solicitud y autorización de los traslados de dominio, trámites que cumplieron los usuarios en tiempo y forma.

EVALUACIÓN DEL INDICADOR

El avance trimestral fue del 97%

ELABORÓ  
  
 P.D. ARTURO SÁNCHEZ GONZÁLEZ



Vo.Bo  
  
 P.D. ARTURO SÁNCHEZ GONZÁLEZ



SISTEMA DE COORDINACIÓN HACENDARIA DEL ESTADO DE MÉXICO CON SUS MUNICIPIOS  
 GUIA METODOLÓGICA PARA EL SEGUIMIENTO Y EVALUACIÓN DEL PLAN DE DESARROLLO MUNICIPAL



PBRM-08b FICHA TÉCNICA DE SEGUIMIENTO DE INDICADORES 2023 DE GESTIÓN O ESTRATEGICO

PILAR/EJE TRANSVERSAL:  
 TEMA DE DESARROLLO:  
 PROGRAMA PRESUPUESTARIO:  
 PROYECTO:

El Gobierno Moderno, Capaz y Responsable  
 Finanzas públicas sanas  
 1080102 CATASTRO MUNICIPAL  
 10801020201 Información Catastral Municipal  
 : Engloba las acciones que se llevan a cabo por los gobiernos municipales en los procesos de registro de bienes inmuebles en el territorio estatal, así como determinar extensión geográfica y valor catastral por demarcación que defina la imposición fiscal.  
 FO1 DESARROLLO URBANO Y SERVICIOS PÚBLICOS  
 118 CATASTRO MUNICIPAL

OBJETIVO DEL PROGRAMA PRESUPUESTARIO:

DEPENDENCIA GENERAL:  
 DEPENDENCIA AUXILIAR:

ESTRUCTURA DEL INDICADOR

NOMBRE DEL INDICADOR:

Porcentaje de notificaciones entregadas para la realización de diligencias de inspección y medición de inmuebles

FÓRMULA DE CÁLCULO:

Notificaciones entregadas para la realización de diligencias de inspección y medición de Inmuebles/Notificaciones generadas para la realización de diligencias de inspección y medición de Inmuebles\*100

INTERPRETACIÓN:

Contribuir a incrementar el padrón catastral mediante acciones de regularización y actualización

DIMENSIÓN QUE ATIENDE:

Eficacia FRECUENCIA DE MEDICIÓN: Trimestral

DESCRIPCIÓN DEL FACTOR DE COMPARACION:

85/320

AMBITO GEOGRAFICO:

67,872

COBERTURA:

TODO EL MUNICIPIO

LINEA BASE:

85

FORMATOS PBRM PROGRAMADOS

COMPORTAMIENTO DE LAS VARIABLES DURANTE EL SEGUNDO TRIMESTRE 2023 (ABRIL, MAYO, JUNIO)

VARIABLE	UNIDAD DE MEDIDA	OPERACIÓN	AVANCE TRIMESTRAL				AVANCE ACUMULADO				
			META ANUAL	PROG.	%	ALCAN.	%	PROG.	%	ALCAN.	%
Notificaciones generadas para la realización de diligencias de inspección y medición de inmuebles	Diligencias	porcentual	320	85	27%	78	24%	170	53%	168	53%
Notificaciones entregadas para la realización de diligencias de inspección y medición de inmuebles	Diligencias	porcentual	320	85	27%	78	24%	170	53%	168	53%

COMPORTAMIENTO DEL INDICADOR

DESCRIPCIÓN DE LA META ANUAL:

META ANUAL	"2DO. TRIMESTRE"				AVANCE ACUMULADO			
	AVANCE TRIMESTRAL		SEMÁFORO		AVANCE ACUMULADO		SEMÁFORO	
	PROG.	ALC.	EF%		PROG.	ALC.	EF%	
320	85	78	92%	AMARILLO	170	168	53%	AMARILLO

DESCRIPCIÓN DE RESULTADOS Y JUSTIFICACIÓN

En cuanto al cumplimiento de la actividad que se describe en el presente, por la falta de personal en el área de catastro para realizar la notificación personal a los contribuyentes, por tal motivo, se acredita esta actividad mediante la notificación verbal al interesado y los colindantes y de esta notificación se desprende la inspección física del personal del área de catastro de los predios y su medición para la actualización de la cartografía catastral y el sistema de gestión. Se cumple la finalidad primordial que es evitar un conflicto de intereses con los colindantes.

EVALUACIÓN DEL INDICADOR

El avance trimestral alcanzó en un 92%

ELABORÓ  
  
 P.D. ARTURO SÁNCHEZ GONZÁLEZ



Vo.Bo.  
  
 P.D. ARTURO SÁNCHEZ GONZÁLEZ



SISTEMA DE COORDINACIÓN HACENDARIA DEL ESTADO DE MÉXICO CON SUS MUNICIPIOS  
 GUÍA METODOLÓGICA PARA EL SEGUIMIENTO Y EVALUACIÓN DEL PLAN DE DESARROLLO MUNICIPAL



PBRM-08b FICHA TÉCNICA DE SEGUIMIENTO DE INDICADORES 2023 DE GESTIÓN O ESTRATÉGICO

**PILAR/EJE TRANSVERSAL:** II Gobierno Moderno, Capaz y Responsable  
**TEMA DE DESARROLLO:** Finanzas públicas sanas  
**PROGRAMA PRESUPUESTARIO:** 1080102 CATASTRO MUNICIPAL  
**PROYECTO:** 10801020201 Información Catastral Municipal  
 : Engloba las acciones que se llevan a cabo por los gobiernos municipales en los procesos de registro de bienes inmuebles en el territorio estatal, así como determinar extensión geográfica y valor catastral por demarcación que definan la imposición fiscal.  
**OBJETIVO DEL PROGRAMA PRESUPUESTARIO:** F01 DESARROLLO URBANO Y SERVICIOS PÚBLICOS  
**DEPENDENCIA GENERAL:** 11B CATASTRO MUNICIPAL  
**DEPENDENCIA AUXILIAR:**

ESTRUCTURA DEL INDICADOR

**NOMBRE DEL INDICADOR:** Porcentaje de atención de solicitudes de trámite catastral  
**FÓRMULA DE CÁLCULO:** Solicitudes de trámite catastral atendidas/solicitudes de trámite catastral en proceso \*100  
**INTERPRETACIÓN:** Atención a las solicitudes de trámite catastral presentadas por la ciudadanía  
**DIMENSIÓN QUE ATIENDE:** Eficacia **FRECUENCIA DE MEDICIÓN:** Trimestral  
**DESCRIPCIÓN DEL FACTOR DE COMPARACION:** 160/600  
**AMBITO GEOGRAFICO:** 67,872  
**COBERTURA:** TODO EL MUNICIPIO.  
**LÍNEA BASE:** 160  
**FORMATOS PBRM PROGRAMADOS**

COMPORTAMIENTO DE LAS VARIABLES DURANTE EL SEGUNDO TRIMESTRE 2023 (ABRIL, MAYO, JUNIO)

VARIABLE	UNIDAD DE MEDIDA	OPERACIÓN	META ANUAL	AVANCE TRIMESTRAL				AVANCE ACUMULADO			
				PROG.	%	ALCAN.	%	PROG.	%	ALCAN.	%
solicitudes de trámite catastral en proceso	solicitudes	porcentual	600	160	27%	155	26%	320	53%	325	54%
Solicitudes de trámite catastral atendidas	Respuesta	porcentual	600	160	27%	155	26%	320	53%	325	54%

COMPORTAMIENTO DEL INDICADOR

DESCRIPCIÓN DE LA META ANUAL:

META ANUAL	"2DO. TRIMESTRE"							
	AVANCE TRIMESTRAL				AVANCE ACUMULADO			
	PROG.	ALC.	EP%	SEMÁFORO	PROG.	ALC.	EP%	SEMÁFORO
600	160	155	97%	AMARILLO	320	325	54%	AMARILLO

DESCRIPCIÓN DE RESULTADOS Y JUSTIFICACIÓN

En cuanto al cumplimiento de trámites catastrales solicitados por la ciudadanía se ha alcanzado la meta en cuanto las siguientes actividades, manifestaciones catastrales, certificaciones de clave y valor catastral, certificación de planos manzaneros, traslados de dominio, bajas, incorporación y actualización de predios. Así mismo, se hace una corrección al indicador ya que en este apartado se refleja el cumplimiento del trámite.

EVALUACIÓN DEL INDICADOR

El avance trimestral fue del 97%

ELABORÓ  
  
 P.D. ARTURO SÁNCHEZ GONZÁLEZ



Vo.Bo.  
  
 P.D. ARTURO SÁNCHEZ GONZÁLEZ



SISTEMA DE COORDINACIÓN HACENDARIA DEL ESTADO DE MÉXICO CON SUS MUNICIPIOS  
 GUÍA METODOLÓGICA PARA EL SEGUIMIENTO Y EVALUACIÓN DEL PLAN DE DESARROLLO MUNICIPAL



PbRM-08b FICHA TÉCNICA DE SEGUIMIENTO DE INDICADORES 2023 DE GESTIÓN O ESTRATEGICO

**PILAR/EJE TRANSVERSAL:** II Gobierno Moderno, Capaz y Responsable  
**TEMA DE DESARROLLO:** Finanzas públicas sanas  
**PROGRAMA PRESUPUESTARIO:** 1080102 CATASTRO MUNICIPAL  
**PROYECTO:** 10801020201 Información Catastral Municipal  
**OBJETIVO DEL PROGRAMA PRESUPUESTARIO:** : Engloba las acciones que se llevan a cabo por los gobiernos municipales en los procesos de registro de bienes inmuebles en el territorio estatal, así como determinar extensión geográfica y valor catastral por demarcación que definen la imposición fiscal.  
**DEPENDENCIA GENERAL:** F01 DESARROLLO URBANO Y SERVICIOS PÚBLICOS  
**DEPENDENCIA AUXILIAR:** 118 CATASTRO MUNICIPAL

ESTRUCTURA DEL INDICADOR

**NOMBRE DEL INDICADOR:** Porcentaje de solicitudes de tramite catastral recibidas  
**FÓRMULA DE CÁLCULO:** Solicitudes de tramite catastral programadas/Solicitudes de tramite catastral recibidas\*100  
**INTERPRETACIÓN:** Contribuir a incrementar el padrón catastral mediante acciones de regularización y actualización  
**DIMENSIÓN QUE ATIENDE:** Eficacia **FRECUENCIA DE MEDICIÓN:** Trimestral  
**DESCRIPCIÓN DEL FACTOR DE COMPARACION:** 170/650  
**AMBITO GEOGRAFICO:** 67,872  
**COBERTURA:** TODO EL MUNICIPIO  
**LÍNEA BASE:** 170  
**FORMATOS PbRM PROGRAMADOS**

COMPORTAMIENTO DE LAS VARIABLES DURANTE EL SEGUNDO TRIMESTRE 2023 (ABRIL, MAYO, JUNIO)

VARIABLE	UNIDAD DE MEDIDA	OPERACIÓN	AVANCE TRIMESTRAL				AVANCE ACUMULADO				
			META ANUAL	PROG.	%	ALCAN.	%	PROG.	%	ALCAN.	%
solicitudes de tramite catastral recibidas	solicitudes	porcentual	650	170	26%	166	26%	340	52%	358	55%
solicitudes de tramite catastral programadas	programar	porcentual	650	170	26%	166	26%	340	52%	358	55%

COMPORTAMIENTO DEL INDICADOR

DESCRIPCIÓN DE LA META ANUAL:

META ANUAL	"2DO. TRIMESTRE"							
	AVANCE TRIMESTRAL				AVANCE ACUMULADO			
	PROG.	ALC.	EF%	SEMÁFORO	PROG.	ALC.	EF%	SEMÁFORO
650	170	166	98%	AMARILLO	340	358	55%	AMARILLO

DESCRIPCIÓN DE RESULTADOS Y JUSTIFICACIÓN

En cuanto al cumplimiento de esta actividad de recepción de solicitudes, de todo el universo de tramites catastrales, se ha cumplido en tiempo y forma la meta trimestral, ya que la ciudadanía solicita por escrito o verbalmente información que le es otorgada cuando acredita el Interes jurídico, o bien, el formato de pago para cumplir con su impuesto predial, que si se contemplara como un tramite se multiplicaría la meta alcanzada, principalmente en los meses de enero, febrero y marzo por

EVALUACIÓN DEL INDICADOR

El avance trimestral fue del 98%

ELABORÓ

P.D. ARTURO SÁNCHEZ GONZÁLEZ

Vo.Bo.

P.D. ARTURO SÁNCHEZ GONZÁLEZ





SISTEMA DE COORDINACIÓN HACENDARIA DEL ESTADO DE MÉXICO CON SUS MUNICIPIOS  
 GUÍA METODOLÓGICA PARA EL SEGUIMIENTO Y EVALUACIÓN DEL PLAN DE DESARROLLO MUNICIPAL



**PbRM-08b FICHA TÉCNICA DE SEGUIMIENTO DE INDICADORES 2023 DE GESTIÓN O ESTRATEGICO**

PILAR/EJE TRANSVERSAL: 2 ECONÓMICO  
 TEMA DE DESARROLLO: INFRAESTRUCTURA Y MODERNIZACIÓN DE LOS SERVICIOS COMUNALES  
 PROGRAMA PRESUPUESTARIO: 02020601 MODERNIZACIÓN DE LOS SERVICIOS COMUNALES  
 PROYECTO: 020206010101 MODERNIZACIÓN DE SERVICIOS COMUNALES

OBJETIVO DEL PROGRAMA PRESUPUESTARIO: SE REFIERE AL CONJUNTO DE ACCIONES QUE SE LLEVAN A CABO PARA LA MODERNIZACIÓN Y REHABILITACIÓN DE PLAZAS, JARDINES PÚBLICOS, CENTROS COMERCIALES Y DE MÁS INFRAESTRUCTURAS EN DONDE SE PRESENTAN SERVICIOS COMUNALES, CONTANDO CON LA PARTICIPACIÓN DE LOS DIFERENTES NIVELES DE GOBIERNO INCLUYENDO LA INICIATIVA PRIVADA.

DEPENDENCIA GENERAL: H00 SERVICIOS PÚBLICOS  
 DEPENDENCIA AUXILIAR: 125 SERVICIOS PÚBLICOS

**ESTRUCTURA DEL INDICADOR**

NOMBRE DEL INDICADOR: PORCENTAJE DE ACCIONES DE MANTENIMIENTO REALIZADAS A LOS CENTROS DE ESPARCIMIENTO PÚBLICO MUNICIPAL.  
 FÓRMULA DE CÁLCULO: (ACCIONES DE MANTENIMIENTO A LOS CENTROS DE ESPARCIMIENTO PÚBLICO MUNICIPAL REALIZADAS /ACCIONES DE MANTENIMIENTO A LOS CENTROS DE ESPARCIMIENTO PÚBLICO MUNICIPAL PROGRAMADOS)\*100  
 INTERPRETACIÓN: SE REALIZARAN LAS SUPERVISIONES CORRESPONDIENTES DE ACUERDO A CADA ACTIVIDAD PROGRAMADA.  
 DIMENSIÓN QUE ATIENDE: EFICACIA FRECUENCIA DE MEDIACIÓN: TRIMESTRAL  
 DESCRIPCIÓN DEL FACTOR DE COMPARACION: 10/40  
 AMBITO GEOGRAFICO: 67872  
 COBERTURA: TODO EL MUNICIPIO  
 LINEA BASE: 10

**COMPORTAMIENTO DE LAS VARIABLES DURANTE EL 2DO TRIMESTRE 2023 (ABRIL, MAYO y JUNIO)**

VARIABLE	UNIDAD DE MEDIDA	OPERACIÓN	META	AVANCE TRIMESTRAL				AVANCE ACUMULADO			
				PROG.	%	ALCAN.	%	PROG.	%	ALCAN.	%
supervisión del mantenimiento de los centros de esparcimiento público municipal programadas	supervisión	porcentual	40	10	25%	10	25%	20	50%	20	50%
supervisión del mantenimiento de los centros de esparcimiento público municipal realizadas	supervision	porcentual	40	10	25%	10	25%	20	50%	20	50%

**COMPORTAMIENTO DEL INDICADOR**

**DESCRIPCIÓN DE LA META ANUAL:**

META ANUAL	" 2DO.TRIMESTRE "							
	AVANCE TRIMESTRAL				AVANCE ACUMULADO			
	PROG.	ALC.	EF%	SEMÁFORO	PROG.	ALC.	EF%	SEMÁFORO
40	10	10	100%	VERDE	20	20	50%	AMARILLO

**DESCRIPCIÓN DE RESULTADOS Y JUSTIFICACIÓN**

DERIBADO DE LAS GESTIONES REALIZADAS SE HA CUBIERTO OPOTUMANENTE CADA UNA DE LAS SUPERVISIONES EN CUESTION DE MANTENIMIENTO DE CENTROS DE ESPARCIMIENTO PÚBLICO.

**EVALUACIÓN DEL INDICADOR**

EL TRIMESTRE REGISTRO UN AVANCE DEL 100%

ELABORÓ

J.C. BIBIANA JAVIER VARONA  
 AUXILIAR

Vo.Bo.

L.A.E. JOSÉ ANTONIO NAVARRETE ALCANTARA  
 DIRECTOR DE SERVICIOS PÚBLICOS





SISTEMA DE COORDINACIÓN HACENDARIA DEL ESTADO DE MÉXICO CON SUS MUNICIPIOS  
 GUÍA METODOLÓGICA PARA EL SEGUIMIENTO Y EVALUACIÓN DEL PLAN DE DESARROLLO MUNICIPAL



**P6RM-086 FICHA TÉCNICA DE SEGUIMIENTO DE INDICADORES 2023 DE GESTIÓN O ESTRATEGICO**

PILAR/EJE TRANSVERSAL: 2 ECONÓMICO  
 TEMA DE DESARROLLO: INFRAESTRUCTURA Y MODERNIZACIÓN DE LOS SERVICIOS COMUNALES  
 PROGRAMA PRESUPUESTARIO: 02020601 MODERNIZACIÓN DE LOS SERVICIOS COMUNALES  
 PROYECTO: 020206010101 MODERNIZACIÓN DE SERVICIOS COMUNALES

OBJETIVO DEL PROGRAMA PRESUPUESTARIO: SE REFIERE AL CONJUNTO DE ACCIONES QUE SE LLEVAN A CABO PARA LA MODERNIZACIÓN Y REHABILITACIÓN DE PLAZAS, JARDINES PÚBLICOS, CENTROS COMERCIALES Y DE MÁS INFRAESTRUCTURAS EN DONDE SE PRESENTAN SERVICIOS COMUNALES, CONTANDO CON LA PARTICIPACIÓN DE LOS DIFERENTES NIVELES DE GOBIERNO INCLUYENDO LA INICIATIVA PRIVADA.

DEPENDENCIA GENERAL: H00 SERVICIOS PÚBLICOS  
 DEPENDENCIA AUXILIAR: 125 SERVICIOS PÚBLICOS

**ESTRUCTURA DEL INDICADOR**

NOMBRE DEL INDICADOR: PORCENTAJE DE LAS SOLICITUDES ATENDIDAS PARA EL MANTENIMIENTO DE LOS PANTEONES MUNICIPALES  
 FÓRMULA DE CÁLCULO: (SOLICITUDES DE MANTENIMIENTO A LOS PANTEONES MUNICIPALES ATENDIDAS /TOTAL DE SOLICITUDES PRESENTADAS PARA EL MANTENIMIENTO A LOS PANTEONES MUNICIPALES)\*100  
 INTERPRETACIÓN: SE REALIZARAN LAS SUPERVISIONES CORRESPONDIENTES DE ACUERDO A CADA ACTIVIDAD PROGRAMADA.  
 DIMENSIÓN QUE ATIENDE: EFICACIA FRECUENCIA DE MEDIACIÓN: TRIMESTRAL  
 DESCRIPCIÓN DEL FACTOR DE COMPARACION: 2/8  
 AMBITO GEOGRAFICO: 67872  
 COBERTURA: TODO EL MUNICIPIO  
 LINEA BASE: 2

**COMPORTAMIENTO DE LAS VARIABLES DURANTE EL 2DO TRIMESTRE 2023 (ABRIL, MAYO Y JUNIO)**

VARIABLE	UNIDAD DE MEDIDA	OPERACIÓN	META	AVANCE TRIMESTRAL				AVANCE ACUMULADO			
				PROG.	%	ALCAN.	%	PROG.	%	ALCAN.	%
supervisión de mantenimiento a los panteones municipales programadas	supervisión	porcentual	8	2	25%	2	25%	4	50%	4	50%
supervisión de mantenimiento a los panteones municipales realizadas	supervisión	porcentual	8	2	25%	2	25%	4	50%	4	50%

**COMPORTAMIENTO DEL INDICADOR**

**DESCRIPCIÓN DE LA META ANUAL:**

META ANUAL	"2DO. TRIMESTRE"							
	AVANCE TRIMESTRAL				AVANCE ACUMULADO			
	PROG.	ALC.	EF%	SEMÁFORO	PROG.	ALC.	EF%	SEMÁFORO
8	2	2	100%	VERDE	4	4	50%	AMARILLO

**DESCRIPCIÓN DE RESULTADOS Y JUSTIFICACIÓN**

DERIBADO DE LAS GESTIONES REALIZADAS SE HA CUBIERTO OPORTUNAMENTE CADA UNA DE LAS SUPERVISIONES EN CUESTION DE MANTENIMIENTO DE PANTEON

**EVALUACIÓN DEL INDICADOR**

EL TRIMESTRE REGISTRO UN AVANCE DEL 100%

ELABORÓ

LIC. BIBIANA JAVIER VARONA  
 AUXILIAR

Vo.Bo

L.A.E. JOSÉ ANTONIO NAVARRBETE ALCANTARA  
 DIRECTOR DE SERVICIOS PÚBLICOS





SISTEMA DE COORDINACIÓN HACENDARIA DEL ESTADO DE MÉXICO CON SUS MUNICIPIOS  
 GUÍA METODOLÓGICA PARA EL SEGUIMIENTO Y EVALUACIÓN DEL PLAN DE DESARROLLO MUNICIPAL



PBRM-08b FICHA TÉCNICA DE SEGUIMIENTO DE INDICADORES 2023 DE GESTIÓN O ESTRATÉGICO

PILAR/EJE TRANSVERSAL: 2 ECONÓMICO  
 TEMA DE DESARROLLO: INFRAESTRUCTURA Y MODERNIZACIÓN DE LOS SERVICIOS COMUNALES  
 PROGRAMA PRESUPUESTARIO: 02020601 MODERNIZACIÓN DE LOS SERVICIOS COMUNALES  
 PROYECTO: 020206010101 MODERNIZACIÓN DE SERVICIOS COMUNALES

OBJETIVO DEL PROGRAMA PRESUPUESTARIO: SE REFIERE AL CONJUNTO DE ACCIONES QUE SE LLEVAN A CABO PARA LA MODERNIZACIÓN Y REHABILITACIÓN DE PLAZAS, JARDINES PÚBLICOS, CENTROS COMERCIALES Y DE MÁS INFRAESTRUCTURAS EN DONDE SE PRESENTAN SERVICIOS COMUNALES, CONTANDO CON LA PARTICIPACIÓN DE LOS DIFERENTES NIVELES DE GOBIERNO INCLUYENDO LA INICIATIVA PRIVADA.

DEPENDENCIA GENERAL: H00 SERVICIOS PÚBLICOS  
 DEPENDENCIA AUXILIAR: 125 SERVICIOS PÚBLICOS

ESTRUCTURA DEL INDICADOR

NOMBRE DEL INDICADOR: PORCENTAJE DE MANTENIMIENTO REALIZADOS AL RASTRO MUNICIPAL  
 FÓRMULA DE CÁLCULO: (ACCIONES DE MANTENIMIENTO AL RASTRO MUNICIPAL REALIZADAS / ACCIONES DE MANTENIMIENTO AL RASTRO MUNICIPAL PROGRAMADAS) \* 100  
 INTERPRETACIÓN: SE REALIZARAN LAS SUPERVISIONES CORRESPONDIENTES DE ACUERDO A CADA ACTIVIDAD PROGRAMADA.  
 DIMENSIÓN QUE ATIENDE: EFICACIA FRECUENCIA DE MEDICIÓN: TRIMESTRAL  
 DESCRIPCIÓN DEL FACTOR DE COMPARACION: 2/8  
 AMBITO GEOGRAFICO: 67872  
 COBERTURA: TODO EL MUNICIPIO  
 LINEA BASE: 2

COMPORTAMIENTO DE LAS VARIABLES DURANTE EL 2DO TRIMESTRE 2023 (ABRIL, MAYO y JUNIO)

VARIABLE	UNIDAD DE MEDIDA	OPERACIÓN	META	AVANCE TRIMESTRAL				AVANCE ACUMULADO			
				PROG.	%	ALCAN.	%	PROG.	%	ALCAN.	%
supervisión del mantenimiento brindado al rastro municipal programadas	supervisión	porcentual	8	2	25%	2	25%	4	50%	4	50%
supervisión del mantenimiento brindado al rastro municipal realizadas	supervisión	porcentual	8	2	25%	2	25%	4	50%	4	50%

COMPORTAMIENTO DEL INDICADOR

DESCRIPCIÓN DE LA META ANUAL

META ANUAL	"2DO. TRIMESTRE"							
	AVANCE TRIMESTRAL				AVANCE ACUMULADO			
	PROG.	ALC.	EF%	SEMÁFORO	PROG.	ALC.	EF%	SEMÁFORO
8	2	2	100%	VERDE	4	4	50%	AMARILLO

DESCRIPCIÓN DE RESULTADOS Y JUSTIFICACIÓN

DERIBADO DE LAS GESTIONES REALIZADAS SE HA CUBIERTO OPORTUNAMENTE CADA UNA DE LAS SUPERVISIONES EN CUESTION DE MANTENIMIENTO DEL RASTRO MUNICIPAL

EVALUACIÓN DEL INDICADOR

EL TRIMESTRE REGISTRO UN AVANCE DEL 100%

ELABORÓ  
  
 LIC. BIBIANA JAVIER VARONA  
 AUXILIAR

Vo.Bo.  
  
 L.A.E. JOSÉ ANTONIO NAVARRETE ALCÁNTARA  
 DIRECTOR DE SERVICIOS PÚBLICOS





SISTEMA DE COORDINACIÓN HACENDARIA DEL ESTADO DE MÉXICO CON SUS MUNICIPIOS  
 GUÍA METODOLÓGICA PARA EL SEGUIMIENTO Y EVALUACIÓN DEL PLAN DE DESARROLLO MUNICIPAL



PbrM-08b FICHA TÉCNICA DE SEGUIMIENTO DE INDICADORES 2023 DE GESTIÓN O ESTRATÉGICO

PILAR/EJE TRANSVERSAL: 2 ECONÓMICO  
 TEMA DE DESARROLLO: INFRAESTRUCTURA Y MODERNIZACIÓN DE LOS SERVICIOS COMUNALES  
 PROGRAMA PRESUPUESTARIO: 02020601 MODERNIZACIÓN DE LOS SERVICIOS COMUNALES  
 PROYECTO: 020206010101 MODERNIZACIÓN DE SERVICIOS COMUNALES

OBJETIVO DEL PROGRAMA PRESUPUESTARIO: SE REFIERE AL CONJUNTO DE ACCIONES QUE SE LLEVAN A CABO PARA LA MODERNIZACIÓN Y REHABILITACIÓN DE PLAZAS, JARDINES PÚBLICOS, CENTROS COMERCIALES Y DE MÁS INFRAESTRUCTURAS EN DONDE SE PRESENTAN SERVICIOS COMUNALES, CONTANDO CON LA PARTICIPACIÓN DE LOS DIFERENTES NIVELES DE GOBIERNO INCLUYENDO LA INICIATIVA PRIVADA.

DEPENDENCIA GENERAL: H00 SERVICIOS PÚBLICOS  
 DEPENDENCIA AUXILIAR: 125 SERVICIOS PÚBLICOS

ESTRUCTURA DEL INDICADOR

NOMBRE DEL INDICADOR: PORCENTAJE DE CAPACITACIONES NORMATIVAS Y TÉCNICAS AL PERSONAL DEL RASTRO MUNICIPAL  
 FÓRMULA DE CÁLCULO: (CAPACITACIONES NORMATIVAS Y TÉCNICAS AL PERSONAL DEL RASTRO MUNICIPAL REALIZADAS /CAPACITACIONES NORMATIVAS TÉCNICAS PROGRAMADAS ) \*100  
 INTERPRETACIÓN: SE REALIZARAN LAS SUPERVISIONES CORRESPONDIENTES DE ACUERDO A CADA ACTIVIDAD PROGRAMADA.  
 DIMENSIÓN QUE ATIENDE: EFICACIA FRECUENCIA DE MEDICIÓN: TRIMESTRAL  
 DESCRIPCIÓN DEL FACTOR DE COMPARACION: 0/2  
 AMBITO GEOGRAFICO: 67872  
 COBERTURA: TODO EL MUNICIPIO  
 LINEA BASE: 0

COMPORTAMIENTO DE LAS VARIABLES DURANTE EL 2DO TRIMESTRE 2023 (ABRIL, MAYO y JUNIO)

VARIABLE	UNIDAD DE MEDIDA	OPERACIÓN	META	AVANCE TRIMESTRAL				AVANCE ACUMULADO			
				PROG.	%	ALCAN.	%	PROG.	%	ALCAN.	%
supervisión de la capacitación al personal del rastro minicipal en materia normatividad sanitaria y técnica aplicable pogramada	supervisión	porcentual	2	0	0%	0	0%	0	0%	0	0%
supervisión de la capacitación al personal del rastro minicipal en materia normatividad sanitaria y técnica aplicable realizada	supervision	porcentual	2	0	0%	0	0%	0	0%	0	0%

COMPORTAMIENTO DEL INDICADOR

DESCRIPCIÓN DE LA META ANUAL:

META ANUAL	" 2DO. TRIMESTRE "							
	AVANCE TRIMESTRAL				AVANCE ACUMULADO			
	PROG.	ALC.	EF%	SEMÁFORO	PROG.	ALC.	EF%	SEMÁFORO
2	0	0	0%	ROJO	0	0	0%	ROJO

DESCRIPCIÓN DE RESULTADOS Y JUSTIFICACIÓN

PARA ESTE TRIMESTRE NO SE PROGRAMARON CAPACITACIONES PARA PERSONAL DEL RASTRO MUNICIPAL

EVALUACIÓN DEL INDICADOR

EL TRIMESTRAL NO REGISTRO AVANCE

ELABORO  
  
 LIC. BRIJANA JAVIER VARONA  
 AUXILIAR

Vo.Bo.  
  
 L.A.E. JOSÉ ANTONIO NAVARRETE ALCÁNTARA  
 DIRECTOR DE SERVICIOS PÚBLICOS





SISTEMA DE COORDINACIÓN HACENDARIA DEL ESTADO DE MÉXICO CON SUS MUNICIPIOS  
 GUÍA METODOLÓGICA PARA EL SEGUIMIENTO Y EVALUACIÓN DEL PLAN DE DESARROLLO MUNICIPAL



**PBRM-08b FICHA TÉCNICA DE SEGUIMIENTO DE INDICADORES 2023 DE GESTIÓN O ESTRATÉGICO**

**PILAR/EJE TRANSVERSAL:** 3 TERRITORIAL  
**TEMA DE DESARROLLO:** ACCIÓN POR EL CLIMA  
**PROGRAMA PRESUPUESTARIO:** 02010101 GESTIÓN INTEGRAL DE RESIDUOS SÓLIDOS  
**PROYECTO:** 201010102 COORDINACIÓN PARA SERVICIOS DE LIMPIA Y RECOLECCIÓN DE DESECHOS SÓLIDOS

**OBJETIVO DEL PROGRAMA PRESUPUESTARIO:** CONJUNTO ARTICULADO E INTERRELACIONADO DE ACCIONES, PARA EL MANEJO INTEGRAL DE RESIDUOS SÓLIDOS, DESDE SU GENERACIÓN HASTA LA DISPOSICIÓN FINAL, A FIN DE LOGRAR BENEFICIOS AMBIENTALES, LA OPTIMIZACIÓN ECONÓMICA DE SU MANEJO Y LA ACEPTACIÓN SOCIAL PARA LA SEPARACIÓN DE LOS MISMOS, PROPORCIONANDO UNA MEJOR CALIDAD DE VIDA A LA POBLACIÓN.

**DEPENDENCIA GENERAL:** H00 SERVICIOS PÚBLICOS  
**DEPENDENCIA AUXILIAR:** 126 LIMPIA

**ESTRUCTURA DEL INDICADOR**

**NOMBRE DEL INDICADOR:** PORCENTAJE DE RUTAS DE RECOLECCIÓN DE DESECHOS SÓLIDOS URBANOS MUNICIPALES REALIZADAS.  
**FÓRMULA DE CÁLCULO:** (NÚMERO DE RUTAS DE RECOLECCIÓN DE DESECHOS SÓLIDOS REALIZADAS/NÚMERO DE RUTAS DE RECOLECCIÓN DE DESECHOS SÓLIDOS TRAZADAS)\*100  
**INTERPRETACIÓN:** MAPEO DE LAS RUTAS DE RECOLECCIÓN DE RESIDUOS SÓLIDOS URBANOS MUNICIPALES  
**DIMENSIÓN QUE ATIENDE:** EFICACIA **FRECUENCIA DE MEDICIÓN:** TRIMESTRAL  
**DESCRIPCIÓN DEL FACTOR DE COMPARACIÓN:** 505/2020  
**AMBITO GEOGRAFICO:** 67872  
**COBERTURA:** TODO EL MUNICIPIO  
**LINEA BASE:** 505

**FORMATOS PBRM PROGRAMADOS**

**COMPORTAMIENTO DE LAS VARIABLES DURANTE EL SEGUNDO TRIMESTRE 2023 (ABRIL, MAYO Y JUNIO)**

VARIABLE	UNIDAD DE MEDIDA	OPERACIÓN	META	AVANCE TRIMESTRAL				AVANCE ACUMULADO			
				PROG.	%	ALCAN.	%	PROG.	%	ALCAN.	%
Número de rutas de recolección de desechos sólidos trazadas	RUTAS	PORCENTAJE	2020	505	25%	505	25%	1010	50%	1010	50%
Número de rutas de recolección de desechos sólidos realizadas	RUTAS	PORCENTAJE	2020	505	25%	505	25%	1010	50%	1010	50%

**COMPORTAMIENTO DEL INDICADOR**

**DESCRIPCIÓN DE LA META ANUAL:**

META ANUAL	"2DO. TRIMESTRE"							
	AVANCE TRIMESTRAL				AVANCE ACUMULADO			
	PROG.	ALC.	EF%	SEMÁFORO	PROG.	ALC.	EF%	SEMÁFORO
2020	505	505	100%	VERDE	1010	1010	50%	AMARILLO

**DESCRIPCIÓN DE RESULTADOS Y JUSTIFICACIÓN**

Se ha trabajado en la selección de rutas para la recolección de residuos sólidos urbanos, contemplando que cada una de las comunidades del municipio cuente con el servicio al menos un día a la semana.

**EVALUACIÓN DEL INDICADOR**

La meta programada para el 2° trimestre se ha cumplido con un avance del 100%

ELABORÓ

LIC. SUSANA COLÍN GARCÍA  
 SECRETARIA



Vo.Bo.

ET GERARDO LÓPEZ PÉREZ  
 COORDINADOR DE LIMPIA Y RECOLECCIÓN DE RESIDUOS SÓLIDOS



SISTEMA DE COORDINACIÓN HACENDARIA DEL ESTADO DE MÉXICO CON SUS MUNICIPIOS  
 GUIA METODOLÓGICA PARA EL SEGUIMIENTO Y EVALUACIÓN DEL PLAN DE DESARROLLO MUNICIPAL



**PbRM-08b FICHA TÉCNICA DE SEGUIMIENTO DE INDICADORES 2023 DE GESTIÓN O ESTRATEGICO**

**PILAR/EJE TRANSVERSAL:** 3 TERRITORIAL  
**TEMA DE DESARROLLO:** ACCIÓN POR EL CLIMA  
**PROGRAMA PRESUPUESTARIO:** 02010101 GESTIÓN INTEGRAL DE RESIDUOS SÓLIDOS  
**PROYECTO:** 201010102 COORDINACIÓN PARA SERVICIOS DE LIMPIA Y RECOLECCIÓN DE DESECHOS SÓLIDOS

**OBJETIVO DEL PROGRAMA PRESUPUESTARIO:** CONJUNTO ARTICULADO E INTERRELACIONADO DE ACCIONES, PARA EL MANEJO INTEGRAL DE RESIDUOS SÓLIDOS, DESDE SU GENERACIÓN HASTA LA DISPOSICIÓN FINAL, A FIN DE LOGRAR BENEFICIOS AMBIENTALES, LA OPTIMIZACIÓN ECONÓMICA DE SU MANEJO Y LA ACEPTACIÓN SOCIAL PARA LA SEPARACIÓN DE LOS MISMOS, PROPORCIONANDO UNA MEJOR CALIDAD DE VIDA A LA POBLACIÓN.

**DEPENDENCIA GENERAL:** H00 SERVICIOS PÚBLICOS  
**DEPENDENCIA AUXILIAR:** 126 LIMPIA

**ESTRUCTURA DEL INDICADOR**

**NOMBRE DEL INDICADOR:** PORCENTAJE DE TONELADAS DE RESIDUOS SÓLIDOS URBANOS MUNICIPALES RECIBIDOS  
**FÓRMULA DE CÁLCULO:** (TONELADAS DE RESIDUOS SÓLIDOS URBANOS RECIBIDOS/TONELADAS DE RESIDUOS SÓLIDOS URBANOS MUNICIPALES ESTIMADOS)\*100  
**INTERPRETACIÓN:** RECEPCIÓN DE RESIDUOS SÓLIDOS URBANOS MUNICIPALES POR TONELADAS  
**DIMENSIÓN QUE ATIENDE:** EFICACIA **FRECUENCIA DE MEDICIÓN:** TRIMESTRAL  
**DESCRIPCIÓN DEL FACTOR DE COMPARACION:** 990/3960  
**AMBITO GEOGRAFICO:** 67,872  
**COBERTURA:** TODO EL MUNICIPIO  
**LINEA BASE:** 990

**FORMATOS PbRM PROGRAMADOS**

**COMPORTAMIENTO DE LAS VARIABLES DURANTE EL SEGUNDO TRIMESTRE 2023 (ABRIL, MAYO Y JUNIO)**

VARIABLE	UNIDAD DE MEDIDA	OPERACIÓN	META	AVANCE TRIMESTRAL				AVANCE ACUMULADO			
				PROG.	%	ALCAN.	%	PROG.	%	ALCAN.	%
Toneladas de residuos sólidos urbanos municipales estimados	TONELADAS	PORCENTAJE	3960	990	25%	957.245	24%	1980	50%	1848.25	47%
Toneladas de residuos sólidos urbanos municipales recibidos	TONELADAS	PROCENAJE	3960	990	25%	957.245	24%	1980	50%	1848.25	47%

**COMPORTAMIENTO DEL INDICADOR**

**DESCRIPCIÓN DE LA META ANUAL:**

META ANUAL	"2DO. TRIMESTRE"							
	AVANCE TRIMESTRAL				AVANCE ACUMULADO			
	PROG.	ALC.	EF%	SEMÁFORO	PROG.	ALC.	EF%	SEMÁFORO
3960	990	957.245	97%	AMARILLO	1980	1848.25	47%	AMARILLO

**DESCRIPCIÓN DE RESULTADOS Y JUSTIFICACIÓN**


Conforme se han reparado las unidades de recolección se han cubierto más rutas, lo que refleja una mayor captación de residuos sólidos urbanos, sin embargo, la población ha tomado conciencia respecto a la separación de los mismos, lo que hace aprovechables a la mayoría de ellos.

**EVALUACIÓN DEL INDICADOR**

Se logró cumplir con el 97% en el trimestre

ELABORÓ

LIC. SUSANA COLÍN GARCÍA  
 SECRETARIA





SISTEMA DE COORDINACIÓN HACENDARIA DEL ESTADO DE MÉXICO CON SUS MUNICIPIOS  
 GUÍA METODOLÓGICA PARA EL SEGUIMIENTO Y EVALUACIÓN DEL PLAN DE DESARROLLO MUNICIPAL



**PBRM-08b FICHA TÉCNICA DE SEGUIMIENTO DE INDICADORES 2023 DE GESTIÓN O ESTRATÉGICO**

**PILAR/EJE TRANSVERSAL:** 3 TERRITORIAL  
**TEMA DE DESARROLLO:** ACCIÓN POR EL CLIMA  
**PROGRAMA PRESUPUESTARIO:** 02010101 GESTIÓN INTEGRAL DE RESIDUOS SÓLIDOS  
**PROYECTO:** 201010102 COORDINACIÓN PARA SERVICIOS DE LIMPIA Y RECOLECCIÓN DE DESECHOS SÓLIDOS

**OBJETIVO DEL PROGRAMA PRESUPUESTARIO:** CONJUNTO ARTICULADO E INTERRELACIONADO DE ACCIONES, PARA EL MANEJO INTEGRAL DE RESIDUOS SÓLIDOS, DESDE SU GENERACIÓN HASTA LA DISPOSICIÓN FINAL, A FIN DE LOGRAR BENEFICIOS AMBIENTALES, LA OPTIMIZACIÓN ECONÓMICA DE SU MANEJO Y LA ACEPTACIÓN SOCIAL PARA LA SEPARACIÓN DE LOS MISMOS, PROPORCIONANDO UNA MEJOR CALIDAD DE VIDA A LA POBLACIÓN.

**DEPENDENCIA GENERAL:** H00 SERVICIOS PÚBLICOS  
**DEPENDENCIA AUXILIAR:** 126 LIMPIA

**ESTRUCTURA DEL INDICADOR**

**NOMBRE DEL INDICADOR:** PORCENTAJE DE BARRIDO DE LOS ESPACIOS PÚBLICOS MUNICIPALES REALIZADOS.  
**FÓRMULA DE CÁLCULO:** (BARRIDO DE LOS ESPACIOS PÚBLICOS MUNICIPALES REALIZADOS/BARRIDO DE LOS ESPACIOS PÚBLICOS MUNICIPALES PROGRAMADOS)\*100  
**INTERPRETACIÓN:** BARRIDO DE ESPACIOS PÚBLICOS MUNICIPALES.  
**DIMENSIÓN QUE ATIENDE:** EFICACIA **FRECUENCIA DE MEDICIÓN:** TRIMESTRAL  
**DESCRIPCIÓN DEL FACTOR DE COMPARACIÓN:** 800/3200  
**AMBITO GEOGRAFICO:** 67,872  
**COBERTURA:** TODO EL MUNICIPIO  
**LINEA BASE:** 800

**FORMATOS PBRM PROGRAMADOS**

**COMPORTAMIENTO DE LAS VARIABLES DURANTE EL SEGUNDO TRIMESTRE 2023 (ABRIL, MAYO Y JUNIO)**

VARIABLE	UNIDAD DE MEDIDA	OPERACIÓN	META	AVANCE TRIMESTRAL				AVANCE ACUMULADO			
				PROG.	%	ALCAN.	%	PROG.	%	ALCAN.	%
Barrido de los espacios públicos municipales programados	RUTAS	TRIMESTRAL	3200	800	25%	800	25%	1600	50%	1600	50%
Barrido de los espacios públicos municipales realizados	RUTAS	TRIMESTRAL	3200	800	25%	800	25%	1600	50%	1600	50%

**COMPORTAMIENTO DEL INDICADOR**

**DESCRIPCIÓN DE LA META ANUAL:**

META ANUAL	"2DO. TRIMESTRE"							
	AVANCE TRIMESTRAL				AVANCE ACUMULADO			
	PROG.	ALC.	EF%	SEMÁFORO	PROG.	ALC.	EF%	SEMÁFORO
3200	800	800	100%	VERDE	1600	1600	50%	AMARILLO

**DESCRIPCIÓN DE RESULTADOS Y JUSTIFICACIÓN**


Actualmente se cuenta con personal necesario para realizar las acciones de Barrido Manual en la Cabecera Municipal, aunado a lo anterior, se han cubierto Jornadas de Limpieza y Rehabilitación dentro del municipio.

**EVALUACIÓN DEL INDICADOR**

Se ha logrado cumplir con el 100% propuesto para el trimestre.

ELABORÓ

LIC. SUSANA COLÍN GARCÍA  
 SECRETARÍA





SISTEMA DE COORDINACIÓN HACENDARIA DEL ESTADO DE MÉXICO CON SUS MUNICIPIOS  
 GUÍA METODOLÓGICA PARA EL SEGUIMIENTO Y EVALUACIÓN DEL PLAN DE DESARROLLO MUNICIPAL



PbrM-08b FICHA TÉCNICA DE SEGUIMIENTO DE INDICADORES 2023 DE GESTIÓN O ESTRATÉGICO

**PILAR/EJE TRANSVERSAL:** 3 TERRITORIAL  
**TEMA DE DESARROLLO:** ACCIÓN POR EL CLIMA  
**PROGRAMA PRESUPUESTARIO:** 02010101 GESTIÓN INTEGRAL DE RESIDUOS SÓLIDOS  
**PROYECTO:** 201010102 COORDINACIÓN PARA SERVICIOS DE LIMPIA Y RECOLECCIÓN DE DESECHOS SÓLIDOS

**OBJETIVO DEL PROGRAMA PRESUPUESTARIO:** CONIUNTO ARTICULADO E INTERRELACIONADO DE ACCIONES, PARA EL MANEJO INTEGRAL DE RESIDUOS SÓLIDOS, DESDE SU GENERACIÓN HASTA LA DISPOSICIÓN FINAL, A FIN DE LOGRAR BENEFICIOS AMBIENTALES, LA OPTIMIZACIÓN ECONÓMICA DE SU MANEJO Y LA ACEPTACIÓN SOCIAL PARA LA SEPARACIÓN DE LOS MISMOS, PROPORCIONANDO UNA MEJOR CALIDAD DE VIDA A LA POBLACIÓN.

**DEPENDENCIA GENERAL:** H00 SERVICIOS PÚBLICOS  
**DEPENDENCIA AUXILIAR:** 126 LIMPIA

ESTRUCTURA DEL INDICADOR

**NOMBRE DEL INDICADOR:** PROMEDIO DE KILOGRAMOS RECOLECTADOS DE LA BASURA LEVANTADA DE LOS ESPACIOS PÚBLICOS MUNICIPALES  
**FÓRMULA DE CÁLCULO:** (KILOGRAMOS DE BASURA RECOLECTADA A TRAVÉS DEL BARRIDO DE LOS ESPACIOS PÚBLICOS MUNICIPALES/TOTAL DE ESPACIOS PÚBLICOS MUNICIPALES CON EL SERVICIO DE BARRIDO ASIGNADO)\*100  
**INTERPRETACIÓN:** RECOLECCIÓN DE LA BASURA LEVANTADA DE LOS ESPACIOS PÚBLICOS MUNICIPALES.  
**DIMENSIÓN QUE ATIENDE:** EFICIENCIA **FRECUENCIA DE MEDICIÓN:** TRIMESTRAL  
**DESCRIPCIÓN DEL FACTOR DE COMPARACION:** 24/36  
**AMBITO GEOGRAFICO:** 67,872  
**COBERTURA:** TODO EL MUNICIPIO  
**LINEA BASE:** 24

FORMATOS PbrM PROGRAMADOS

COMPORTAMIENTO DE LAS VARIABLES DURANTE EL SEGUNDO TRIMESTRE 2023 (ABRIL, MAYO Y JUNIO)

VARIABLE	UNIDAD DE MEDIDA	OPERACIÓN	META	AVANCE TRIMESTRAL				AVANCE ACUMULADO			
				PROG.	%	ALCAN.	%	PROG.	%	ALCAN.	%
Total de espacios públicos municipales con el servicio de barrido	RUTAS	TRIMESTRAL	96	24	25%	24	25%	48	50%	48	50%
Kilogramos de basura recolectada a través del barrido de los espacios públicos municipales	RUTAS	TRIMESTRAL	96	24	25%	24	25%	48	50%	48	50%

COMPORTAMIENTO DEL INDICADOR

DESCRIPCIÓN DE LA META ANUAL:

META ANUAL	"2DO. TRIMESTRE"							
	AVANCE TRIMESTRAL				AVANCE ACUMULADO			
	PROG.	ALC.	EF%	SEMÁFORO	PROG.	ALC.	EF%	SEMÁFORO
96	24	24	100%	VERDE	48	48	50%	AMARILLO

DESCRIPCIÓN DE RESULTADOS Y JUSTIFICACIÓN


El servicio de Barrido Manual, ha presentado ingreso de personal en estos meses, lo que representa una mayor cobertura en Cabecera Municipal, y, por ende, mayor captación de residuos encontrados en las calles.

EVALUACIÓN DEL INDICADOR

Se logró cumplir con el 100% previsto para el trimestre.

ELABORÓ

LIC. SUSANA COLÍN GARCÍA  
 SECRETARÍA





**SISTEMA DE COORDINACIÓN HACENDARIA DEL ESTADO DE MÉXICO CON SUS MUNICIPIOS  
GUÍA METODOLÓGICA PARA EL SEGUIMIENTO Y EVALUACIÓN DEL PLAN DE DESARROLLO MUNICIPAL**



**PbrM-08b FICHA TÉCNICA DE SEGUIMIENTO DE INDICADORES 2023 DE GESTIÓN O ESTRATÉGICO**

**PILAR/EJE TRANSVERSAL:** 3 TERRITORIAL  
**TEMA DE DESARROLLO:** ACCIÓN POR EL CLIMA  
**PROGRAMA PRESUPUESTARIO:** 02010101 GESTIÓN INTEGRAL DE RESIDUOS SÓLIDOS  
**PROYECTO:** 20101010102 COORDINACIÓN PARA SERVICIOS DE LIMPIA Y RECOLECCIÓN DE DESECHOS SÓLIDOS

**OBJETIVO DEL PROGRAMA PRESUPUESTARIO:** CONJUNTO ARTICULADO E INTERRELACIONADO DE ACCIONES, PARA EL MANEJO INTEGRAL DE RESIDUOS SÓLIDOS, DESDE SU GENERACIÓN HASTA LA DISPOSICIÓN FINAL, A FIN DE LOGRAR BENEFICIOS AMBIENTALES, LA OPTIMIZACIÓN ECONÓMICA DE SU MANEJO Y LA ACEPTACIÓN SOCIAL PARA LA SEPARACIÓN DE LOS MISMOS, PROPORCIONANDO UNA MEJOR CALIDAD DE VIDA A LA POBLACIÓN

**DEPENDENCIA GENERAL:** H00 SERVICIOS PÚBLICOS  
**DEPENDENCIA AUXILIAR:** 126 LIMPIA

**ESTRUCTURA DEL INDICADOR**

**NOMBRE DEL INDICADOR:** PORCENTAJE DE CUMPLIMIENTO EN LA SUPERVISIÓN DE LA LIMPIEZA DE LOS ESPACIOS PÚBLICOS URBANOS MUNICIPALES  
**FÓRMULA DE CÁLCULO:** (SUPERVISIÓN DE LA LIMPIEZA DE LOS ESPACIOS PÚBLICOS URBANOS MUNICIPALES BARRIDOS/SUPERVISIÓN DE LA LIMPIEZA DE LOS ESPACIOS PÚBLICOS URBANOS MUNICIPALES PROGRAMADOS PARA EL BARRIDO)\*100  
**INTERPRETACIÓN:** SUPERVISIÓN DE LA LIMPIEZA DE LOS ESPACIOS PÚBLICOS URBANOS MUNICIPALES BARRIDOS.  
**DIMENSIÓN QUE ATIENDE:** EFICACIA      **FRECUENCIA DE MEDICIÓN:** TRIMESTRAL  
**DESCRIPCIÓN DEL FACTOR DE COMPARACIÓN:** 13/54  
**AMBITO GEOGRAFICO:** 67,872  
**COBERTURA:** TODO EL MUNICIPIO  
**LINEA BASE:** 13

**FORMATOS PbrM PROGRAMADOS**

**COMPORTAMIENTO DE LAS VARIABLES DURANTE EL SEGUNDO TRIMESTRE 2023 (ABRIL, MAYO Y JUNIO)**

VARIABLE	UNIDAD DE MEDIDA	OPERACIÓN	META	AVANCE TRIMESTRAL				AVANCE ACUMULADO			
				PROG.	%	ALCAN.	%	PROG.	%	ALCAN.	%
Supervisión de la limpieza de los espacios públicos urbanos municipales barridos	RUTAS	TRIMESTRAL	52	13	25%	15	29%	26	50%	30	58%
Supervisión de la limpieza de los espacios públicos urbanos municipales programados para barrido	RUTAS	TRIMESTRAL	52	13	25%	15	29%	26	50%	30	58%

**COMPORTAMIENTO DEL INDICADOR**

**DESCRIPCIÓN DE LA META ANUAL:**

META ANUAL	"2DO. TRIMESTRE"							
	AVANCE TRIMESTRAL				AVANCE ACUMULADO			
	PROG.	ALC.	EF%	SEMÁFORO	PROG.	ALC.	EF%	SEMÁFORO
52	13	15	115%	VERDE	26	30	58%	AMARILLO

**DESCRIPCIÓN DE RESULTADOS Y JUSTIFICACIÓN**


Se ha establecido una comunicación constante entre la ciudadanía y la coordinación, para seguir implementando acciones de supervisión en el servicio de recolección y barrido manual, el primero de ellos en comunidades y el segundo dentro de las calles que comprenden las colonias de Cabecera Municipal, brindando pronta respuesta a los reportes y solicitudes.

**EVALUACIÓN DEL INDICADOR**

Se logró cumplir con el 115% durante el trimestre de ABRIL, MAYO Y JUNIO.

ELABORÓ

LIC. SUSANA COLÍN GARCÍA  
SECRETARÍA





SISTEMA DE COORDINACIÓN HACENDARIA DEL ESTADO DE MÉXICO CON SUS MUNICIPIOS  
 GUIA METODOLÓGICA PARA EL SEGUIMIENTO Y EVALUACIÓN DEL PLAN DE DESARROLLO MUNICIPAL



PBRM-08b FICHA TÉCNICA DE SEGUIMIENTO DE INDICADORES 2023 DE GESTIÓN O ESTRATEGICO

**PILAR/EJE TRANSVERSAL:** 3 TERRITORIAL  
**TEMA DE DESARROLLO:** ACCIÓN POR EL CLIMA  
**PROGRAMA PRESUPUESTARIO:** 02010101 GESTIÓN INTEGRAL DE RESIDUOS SÓLIDOS  
**PROYECTO:** 20101010102 COORDINACIÓN PARA SERVICIOS DE LIMPIA Y RECOLECCIÓN DE DESECHOS SÓLIDOS

**OBJETIVO DEL PROGRAMA PRESUPUESTARIO:** CONJUNTO ARTICULADO E INTERRELACIONADO DE ACCIONES, PARA EL MANEJO INTEGRAL DE RESIDUOS SÓLIDOS, DESDE SU GENERACIÓN HASTA LA DISPOSICIÓN FINAL, A FIN DE LOGRAR BENEFICIOS AMBIENTALES, LA OPTIMIZACIÓN ECONÓMICA DE SU MANEJO Y LA ACEPTACIÓN SOCIAL PARA LA SEPARACIÓN DE LOS MISMOS, PROPORCIONANDO UNA MEJOR CALIDAD DE VIDA DE LA POBLACIÓN

**DEPENDENCIA GENERAL:** HD0 SERVICIOS PÚBLICOS  
**DEPENDENCIA AUXILIAR:** 126 LIMPIA

ESTRUCTURA DEL INDICADOR

**NOMBRE DEL INDICADOR:** PORCENTAJE DEL CUMPLIMIENTO EN EL MANTENIMIENTO DEL EQUIPO DE RECOLECCIÓN DE RESIDUOS SÓLIDOS URBANOS MUNICIPALES REALIZADOS  
**FÓRMULA DE CÁLCULO:** (MANTENIMIENTO DEL EQUIPO DE RECOLECCIÓN DE RESIDUOS SÓLIDOS URBANOS MUNICIPALES REALIZADOS/MANTENIMIENTO DEL EQUIPO DE RECOLECCIÓN DE RESIDUOS SÓLIDOS URBANOS MUNICIPALES PROGRAMADOS)\*100  
**INTERPRETACIÓN:** MANTENIMIENTO DEL EQUIPO DE RECOLECCIÓN DE RESIDUOS SÓLIDOS URBANOS MUNICIPALES  
**DIMENSIÓN QUE ATIENDE:** EFICACIA **FRECUENCIA DE MEDICIÓN:** TRIMESTRAL  
**DESCRIPCIÓN DEL FACTOR DE COMPARACIÓN:** 13/52  
**AMBITO GEOGRAFICO:** 67,872  
**COBERTURA:** MUNICIPAL  
**LINEA BASE:** 13

FORMATOS PBRM PROGRAMADOS

COMPORTAMIENTO DE LAS VARIABLES DURANTE EL SEGUNDO TRIMESTRE 2023 (ABRIL, MAYO Y JUNIO)

VARIABLE	UNIDAD DE MEDIDA	OPERACIÓN	META	AVANCE TRIMESTRAL				AVANCE ACUMULADO			
				PROG.	%	ALCAN.	%	PROG.	%	ALCAN.	%
Mantenimiento del equipo de recolección de residuos sólidos urbanos municipales programado	RUTAS	TRIMESTRAL	52	13	25%	18	35%	26	50%	33	63%
Mantenimiento del equipo de recolección de residuos sólidos urbanos municipales realizado	RUTAS	TRIMESTRAL	52	13	25%	18	35%	26	50%	33	63%

COMPORTAMIENTO DEL INDICADOR

DESCRIPCIÓN DE LA META ANUAL:

META ANUAL	"2DO. TRIMESTRE"				AVANCE ACUMULADO			
	PROG.	ALC.	EF%	SEMÁFORO	PROG.	ALC.	EF%	SEMÁFORO
52	13	18	138%	VERDE	26	33	63%	AMARILLO

DESCRIPCIÓN DE RESULTADOS Y JUSTIFICACIÓN


Se ha logrado coordinar efectivamente los procesos de mantenimiento a las unidades que ofrecen el servicio de recolección de residuos sólidos, con diversos servicios mecánicos y compra de refacciones. Así como, acciones preventivas para evitar descomposturas de mayor gravedad.

EVALUACIÓN DEL INDICADOR

Se logró cumplir con el 138% durante el trimestre.

ELABORÓ

LIC. SUSANA COLÍN GARCÍA  
 SECRETARIA





**SISTEMA DE COORDINACIÓN HACENDARIA DEL ESTADO DE MÉXICO CON SUS MUNICIPIOS**  
**GUIA METODOLÓGICA PARA EL SEGUIMIENTO Y EVALUACIÓN DEL PLAN DE DESARROLLO MUNICIPAL**



**PBRM-08b FICHA TÉCNICA DE SEGUIMIENTO DE INDICADORES 2023 DE GESTIÓN O ESTRATEGICO**

**PILAR/EJE TRANSVERSAL:**  
**TEMA DE DESARROLLO:**  
**PROGRAMA PRESUPUESTARIO:**  
**PROYECTO:**

**PILAR 3 TERRITORIAL**  
**ENERGIA ESEQUIBLE Y NO CONTAMINANTE**  
**02020401 ALUMBRADO PÚBLICO**  
**20204010201 ALUMBRADO PÚBLICO**

**OBJETIVO DEL PROGRAMA PRESUPUESTARIO:**

CONTIENE EL CONJUNTO DE ACCIONES ENCAMINADAS A OTORGAR A LA POBLACIÓN DEL MUNICIPIO DEL SERVICIO DE ILUMINACIÓN DE LAS VÍAS, PARQUES Y ESPACIOS DE LIBRE CIRCULACIÓN CON EL PRÓPOSITO DE PROPORCIONAR UNA VISIBILIDAD ADECUADA PARA EL DESARROLLO DE LAS ACTIVIDADES.

**DEPENDENCIA GENERAL:**  
**DEPENDENCIA AUXILIAR:**

**H00 SERVICIOS PÚBLICOS**  
**127 ALUMBRADO PÚBLICO**

**ESTRUCTURA DEL INDICADOR**

**NOMBRE DEL INDICADOR:** PORCENTAJE EN LAS FALLAS DEL SISTEMA DE ALUMBRADO PÚBLICO MUNICIPAL ATENDIDAS.  
**FÓRMULA DE CÁLCULO:** (FALLAS DEL SISTEMA DE ALUMBRADO PÚBLICO MUNICIPAL ATENDIDAS/FALLAS GESTIONADAS Y DETECTADAS EN EL SISTEMA DE ALUMBRADO PÚBLICO MUNICIPAL)\*100  
**INTERPRETACIÓN:** IDENTIFICACION DE LAS FALLAS EN EL SISTEMA DE ALUMBRADO PÚBLICO MUNICIPAL  
**DIMENSIÓN QUE ATIENDE:** EFICACIA **FRECUENCIA DE MEDICIÓN:** TRIMESTRAL  
**DESCRIPCIÓN DEL FACTOR DE COMPARACION:** 25/20  
**AMBITO GEOGRAFICO:** 67,872  
**COBERTURA:** TODO EL MUNICIPIO  
**LÍNEA BASE:** 5

**FORMATOS PBRM PROGRAMADOS**

**COMPORTAMIENTO DE LAS VARIABLES DURANTE EL SEGUNDO TRIMESTRE 2023 (ABRIL, MAYO Y JUNIO)**

VARIABLE	UNIDAD DE MEDIDA	OPERACIÓN	META	AVANCE TRIMESTRAL				AVANCE ACUMULADO			
				PROG.	%	ALCAN.	%	PROG.	%	ALCAN.	%
FALLAS DEL SISTEMA DE ALUMBRADO PÚBLICO MUNICIPAL ATENDIDAS	REPORTE	PORCENTAJE	20	5	25%	1	5%	10	50%	6	30%
FALLAS GESTIONADAS Y DETECTADAS EN EL SISTEMA DE ALUMBRADO PÚBLICO MUNICIPAL	REPORTE	PORCENTAJE	20	5	25%	1	5%	10	50%	6	30%

**COMPORTAMIENTO DEL INDICADOR**

**DESCRIPCIÓN DE LA META ANUAL:**

META ANUAL	"2do. TRIMESTRE"							
	AVANCE TRIMESTRAL				AVANCE ACUMULADO			
	PROG.	ALC.	EF%	SEMÁFORO	PROG.	ALC.	EF%	SEMÁFORO
20	5	1	20	AMARILLO	10	6	25%	AMARILLO

**DESCRIPCIÓN DE RESULTADOS Y JUSTIFICACIÓN**

POR EL MOMENTO, LA COORDINACIÓN DETECTO UNA FALLA EN EL SISTEMA DE ALUMBRADO, SIENDO CORREGIDA EN EL MOMENTO

**EVALUACIÓN DEL INDICADOR**

SE HA CUMPLIDO CON EL 20% DE LO PROGRAMADO EN EL TRIMESTRE

**ELABORÓ**  
  
**ING. ORLANDO SALGADO SANDOVAL**  
 COORDINADOR DE ALUMBRADO PÚBLICO



**Vo.Bo.**  
**L.A.E JOSÉ ANTONIO NAVARRETE ALCÁNTARA**  
 DIRECTOR DE SERVICIOS PÚBLICOS



**SISTEMA DE COORDINACIÓN HACENDARIA DEL ESTADO DE MÉXICO CON SUS MUNICIPIOS**  
**GUIA METODOLÓGICA PARA EL SEGUIMIENTO Y EVALUACIÓN DEL PLAN DE DESARROLLO MUNICIPAL**



**PBRM-086 FICHA TÉCNICA DE SEGUIMIENTO DE INDICADORES 2023 DE GESTIÓN O ESTRATEGICO**

**PILAR/EJE TRANSVERSAL:** PILAR 3 TERRITORIAL  
**TEMA DE DESARROLLO:** ENERGIA ESEQUIBLE Y NO CONTAMINANTE  
**PROGRAMA PRESUPUESTARIO:** 02020401 ALUMBRADO PUBLICO  
**PROYECTO:** 20204010201 ALUMBRADO PUBLICO

**OBJETIVO DEL PROGRAMA PRESUPUESTARIO:** CONTIENE EL CONIUNTO DE ACCIONES ENCAMINADAS A OTORGAR A LA POBLACIÓN DEL MUNICIPIO DEL SERVICIO DE ILUMINACIÓN DE LAS VIAS, PARQUES Y ESPACIOS DE LIBRE CIRCULACIÓN CON EL PRÓPOSITO DE PROPORCIONAR UNA VISIBILIDAD ADECUADA PARA EL DESARROLLO DE LAS ACTIVIDADES.

**DEPENDENCIA GENERAL:** H00 SERVICIOS PUBLICOS  
**DEPENDENCIA AUXILIAR:** 127 ALUMBRADO PUBLICO

**ESTRUCTURA DEL INDICADOR**

**NOMBRE DEL INDICADOR:** PORCENTAJE DE INSUMOS PARA MANTENIMIENTO AL SISTEMA DE ALUMBRADO PÚBLICO MUNICIPAL RECIBIDOS.  
**FÓRMULA DE CÁLCULO:** (INSUMOS RECIBIDOS PARA EL MANTENIMIENTO AL SISTEMA DE ALUMBRADO PÚBLICO MUNICIPAL/TOTAL DE INSUMOS GESTIONADOS PARA OTORGAR EL MANTENIMIENTO AL SISTEMA DE ALUMBRADO PÚBLICO MUNICIPAL)\*100  
**INTERPRETACIÓN:** GESTIÓN DE LOS INSUMOS PARA OTORGAR EL MANTENIMIENTO AL SISTEMA DE ALUMBRADO PÚBLICO  
**DIMENSIÓN QUE ATIENDE:** EFICACIA **FRECUENCIA DE MEDICIÓN:** TRIMESTRAL  
**DESCRIPCION DEL FACTOR DE COMPARACION:** 2/8  
**AMBITO GEOGRAFICO:** 67,872  
**COBERTURA:** TODO EL MUNICIPIO  
**LINEA BASE:** 2

**FORMATOS PBRM PROGRAMADOS**

**COMPORTAMIENTO DE LAS VARIABLES DURANTE EL 2DO TRIMESTRE 2023 (ABRIL, MAYO Y JUNIO)**

VARIABLE	UNIDAD DE MEDIDA	OPERACIÓN	META	AVANCE TRIMESTRAL				AVANCE ACUMULADO			
				PROG.	%	ALCAN.	%	PROG.	%	ALCAN.	%
INSUMOS RECIBIDOS PARA EL MANTENIMIENTO AL SISTEMA DE ALUMBRADO PÚBLICO MUNICIPAL	GESTIÓN	PORCENTAJE	8	2	25%	1	13%	4	50%	3	38%
TOTAL DE INSUMOS GESTIONADOS PARA OTORGAR EL MANTENIMIENTO AL SISTEMA DE ALUMBRADO PÚBLICO MUNICIPAL	GESTIÓN	PORCENTAJE	8	2	25%	1	13%	4	50%	3	38%

**COMPORTAMIENTO DEL INDICADOR**

**DESCRIPCIÓN DE LA META ANUAL:**

META ANUAL	"2DO. TRIMESTRE"							
	AVANCE TRIMESTRAL				AVANCE ACUMULADO			
	PROG.	ALC.	EF%	SEMÁFORO	PROG.	ALC.	EF%	SEMÁFORO
8	2	1	50%	AMARILLO	4	3	38%	AMARILLO

**DESCRIPCIÓN DE RESULTADOS Y JUSTIFICACIÓN**

NO SE HA LOGRADO CUMPLIR LA META PROGRAMADA DEL SEGUNDO TRIMESTRE.

**EVALUACIÓN DEL INDICADOR**

SE A CUMPLIDO CON EL 50 % DE LO PROGRAMADO EN EL SEGUNDO TRIMESTRE

ELABORÓ

ING. ORLANDO SALGADO SANDOVAL  
 COORDINADOR DE ALUMBRADO PÚBLICO

Vo.Bo.

ING. JOSÉ ANTONIO NAVARRETE ALCÁNTARA  
 DIRECTOR DE SERVICIOS PÚBLICOS





**SISTEMA DE COORDINACIÓN HACENDARIA DEL ESTADO DE MÉXICO CON SUS MUNICIPIOS**  
**GUIA METODOLÓGICA PARA EL SEGUIMIENTO Y EVALUACIÓN DEL PLAN DE DESARROLLO MUNICIPAL**



**PBRM-086 FICHA TÉCNICA DE SEGUIMIENTO DE INDICADORES 2023 DE GESTIÓN O ESTRATEGICO**

**PILAR/EJE TRANSVERSAL:** PILAR 3 TERRITORIAL  
**TEMA DE DESARROLLO:** ENERGIA ESEQUIBLE Y NO CONTAMINANTE  
**PROGRAMA PRESUPUESTARIO:** 02020401 ALUMBRADO PUBLICO  
**PROYECTO:** 20204010201 ALUMBRADO PUBLICO

**OBJETIVO DEL PROGRAMA PRESUPUESTARIO:** CONTIENE EL CONJUNTO DE ACCIONES ENCAMINADAS A OTORGAR A LA POBLACIÓN DEL MUNICIPIO DEL SERVICIO DE ILUMINACIÓN DE LAS VIAS, PARQUES Y ESPACIOS DE LIBRE CIRCULACIÓN CON EL PRÓPOSITO DE PROPORCIONAR UNA VISIBILIDAD ADECUADA PARA EL DESARROLLO DE LAS ACTIVIDADES.

**DEPENDENCIA GENERAL:** H00 SERVICIOS PUBLICOS  
**DEPENDENCIA AUXILIAR:** 127 ALUMBRADO PUBLICO

**ESTRUCTURA DEL INDICADOR**

**NOMBRE DEL INDICADOR:** PORCENTAJE DE MANTENIMIENTOS AL SISTEMA DE ALUMBRADO PÚBLICO MUNICIPAL REALIZADOS.  
**FÓRMULA DE CÁLCULO:** (ACTIVIDADES REALIZADAS PARA EL MANTENIMIENTO AL SISTEMA DE ALUMBRADO PÚBLICO MUNICIPAL/ACCIONES PROGRAMADAS PARA EL MANTENIMIENTO AL SISTEMA DE ALUMBRADO PÚBLICO MUNICIPAL)\*100  
**INTERPRETACIÓN:** MANTENIMIENTO AL SISTEMA DE LAUMBRADO PÚBLICO MUNICIPAL.  
**DIMENSIÓN QUE ATIENDE:** EFICACIA **FRECUENCIA DE MEDICIÓN:** TRIMESTRAL  
**DESCRIPCION DEL FACTOR DE COMPARACION:** 30/120  
**AMBITO GEOGRAFICO:** 67,872  
**COBERTURA:** TODO EL MUNICIPIO  
**LINEA BASE:** 30

**FORMATOS PBRM PROGRAMADOS**

**COMPORTAMIENTO DE LAS VARIABLES DURANTE EL 2DO. TRIMESTRE 2023 (ABRIL, MAYO Y JUNIO)**

VARIABLE	UNIDAD DE MEDIDA	OPERACIÓN	META	AVANCE TRIMESTRAL				AVANCE ACUMULADO			
				PROG.	%	ALCAN.	%	PROG.	%	ALCAN.	%
ACTIVIDADES REALIZADAS PARA EL MANTENIMIENTO AL SISTEMA DE ALUMBRADO PÚBLICO MUNICIPAL	MANTENIMIENTO	PORCENTAJE	120	30	25%	1	1%	60	50%	31	26%
ACCIONES PROGRAMADAS PARA EL MANTENIMIENTO AL SISTEMA DE ALUMBRADO PÚBLICO MUNICIPAL	MANTENIMIENTO	PORCENTAJE	120	30	25%	1	1%	60	50%	31	26%

**COMPORTAMIENTO DEL INDICADOR**

**DESCRIPCIÓN DE LA META ANUAL:**

META ANUAL	"2DO. TRIMESTRE"							
	AVANCE TRIMESTRAL				AVANCE ACUMULADO			
	PROG.	ALC.	EP%	SEMÁFORO	PROG.	ALC.	EP%	SEMÁFORO
120	30	1	3%	AMARILLO	60	31	26%	AMARILLO

**DESCRIPCIÓN DE RESULTADOS Y JUSTIFICACIÓN**

SE HAN REALIZADO ACCIONES DE MANTENIMIENTO EN EL MUNICIPIO A FIN DE QUE LA CIUDADANIA CUENTE CON UNSERVICIO DE ILUMINACIÓN EFICIENTE.

**EVALUACIÓN DEL INDICADOR**

EL AVANCE TRIMESTRAL ES DE 3%

**ELABORÓ**  
  
**ING. ORLANDO SALGADO SANDOVAL**  
 COORDINADOR DE ALUMBRADO PÚBLICO



**Vo.Bo.**  
**A.E. JOSÉ ANTONIO NAVARRETE ALCÁNTARA**  
 DIRECTOR DE SERVICIOS PÚBLICOS



**SISTEMA DE COORDINACIÓN HACENDARIA DEL ESTADO DE MÉXICO CON SUS MUNICIPIOS**  
**GUIA METODOLÓGICA PARA EL SEGUIMIENTO Y EVALUACIÓN DEL PLAN DE DESARROLLO MUNICIPAL**



**PbrM-08b FICHA TÉCNICA DE SEGUIMIENTO DE INDICADORES 2023 DE GESTIÓN O ESTRATEGICO**

**PILAR/EJE TRANSVERSAL:** PILAR 3 TERRITORIAL  
**TEMA DE DESARROLLO:** ENERGIA ESEQUIBLE Y NO CONTAMINANTE  
**PROGRAMA PRESUPUESTARIO:** 02020401 ALUMBRADO PUBLICO  
**PROYECTO:** 20204010201 ALUMBRADO PUBLICO

**OBJETIVO DEL PROGRAMA PRESUPUESTARIO:** CONTIENE EL CONJUNTO DE ACCIONES ENCAMINADAS A OTORGAR A LA POBLACIÓN DEL MUNICIPIO DEL SERVICIO DE ILUMINACIÓN DE LAS VIAS, PARQUES Y ESPACIOS DE LIBRE CIRCULACIÓN CON EL PRÓPOSITO DE PROPORCIONAR UNA VISIBILIDAD ADECUADA PARA EL DESARROLLO DE LAS ACTIVIDADES.

**DEPENDENCIA GENERAL:** H00 SERVICIOS PUBLICOS  
**DEPENDENCIA AUXILIAR:** 127 ALUMBRADO PUBLICO

**ESTRUCTURA DEL INDICADOR**

**NOMBRE DEL INDICADOR:** PORCENTAJE EN LA SUSTITUCIÓN DE LAS LUMINARIAS DE ALUMBRADO PÚBLICO MUNICIPAL  
**FÓRMULA DE CÁLCULO:** (SUSTITUCION EFECTUADA DE LUMINARIAS DE ALUMBRADO PÚBLICO POR LUMINARIAS AHORRADORAS/TOTAL DE LUMINARIAS DE ALUMBRADO PÚBLICO MUNICIPAL)\*100  
**INTERPRETACIÓN:** SUSTITUCIÓN DE LAS LUMINARIAS DE ALUMBRADO PÚBLICO MUNICIPAL  
**DIMENSIÓN QUE ATIENDE:** EFICACIA **FRECUENCIA DE MEDICIÓN:** TRIMESTRAL  
**DESCRIPCION DEL FACTOR DE COMPARACION:** 6/24  
**AMBITO GEOGRAFICO:** 67,872  
**COBERTURA:** TODO EL MUNICIPIO  
**LINEA BASE:** 6

**FORMATOS PbrM PROGRAMADOS**

**COMPORTAMIENTO DE LAS VARIABLES DURANTE EL 2Do. TRIMESTRE 2023 (ABRIL, MAYO Y JUNIO)**

VARIABLE	UNIDAD DE MEDIDA	OPERACIÓN	META	AVANCE TRIMESTRAL				AVANCE ACUMULADO			
				PROG.	%	ALCAN.	%	PROG.	%	ALCAN.	%
SUSTITUCIÓN EFECTUADA DE LUMINARIAS DE ALUMBRADO PÚBLICO POR LUMINARIAS AHORRADORAS	CAMBIOS	PORCENTAJES	24	6	25%	1	4%	12	50%	7	29%
TOTAL DE LUMINARIAS DE ALUMBRADO PUBLICO MUNICIPAL	CAMBIOS	PORCENTAJES	24	6	25%	1	4%	12	50%	7	29%

**COMPORTAMIENTO DEL INDICADOR**

**DESCRIPCIÓN DE LA META ANUAL:**

META ANUAL	"2Do. TRIMESTRE"							
	AVANCE TRIMESTRAL				AVANCE ACUMULADO			
	PROG.	ALC.	EF%	SEMÁFORO	PROG.	ALC.	EF%	SEMÁFORO
24	6	1	17%	AMARILLO	12	7	29%	AMARILLO

**DESCRIPCIÓN DE RESULTADOS Y JUSTIFICACIÓN**

LA META NO SE CUMPLIO DEVIDO A LA FALTA DE MATERIAL PARA COLOCACION DE LUMINARIAS.

**EVALUACIÓN DEL INDICADOR**

EL TRIMESTRE REGISTRO UN AVANCE DEL 17 %

ELABORO

*[Handwritten Signature]*

ING. ORLANDO SALGADO SANDOVAL  
 COORDINADOR DE ALUMBRADO PÚBLICO

Vo.Bo.

LE JOSÉ ANTONIO NAVARRETE ALCÁNTARA  
 DIRECTOR DE SERVICIOS PÚBLICOS





SISTEMA DE COORDINACIÓN HACENDARIA DEL ESTADO DE MÉXICO CON SUS MUNICIPIOS  
 GUÍA METODOLÓGICA PARA EL SEGUIMIENTO Y EVALUACIÓN DEL PLAN DE DESARROLLO MUNICIPAL



**PbrM-08b FICHA TÉCNICA DE SEGUIMIENTO DE INDICADORES 2023 DE GESTIÓN O ESTRATEGICO**

**PILAR/EJE TRANSVERSAL:** 2 ECONÓMICO  
**TEMA DE DESARROLLO:** INFRAESTRUCTURA Y MODERNIZACIÓN DE LOS SERVICIOS COMUNALES  
**PROGRAMA PRESUPUESTARIO:** 02020601 MODERNIZACIÓN DE LOS SERVICIOS COMUNALES  
**PROYECTO:** 020206010301 COORDINACIÓN PARA LA CONSERVACIÓN DE PARQUES Y JARDINES

**OBJETIVO DEL PROGRAMA PRESUPUESTARIO:** SE REFIERE AL CONJUNTO DE ACCIONES QUE SE LLEVAN A CABO PARA LA MODERNIZACIÓN Y REHABILITACIÓN DE PLAZAS, JARDINES PÚBLICOS, CENTROS COMERCIALES Y DE MÁS INFRAESTRUCTURAS EN DONDE SE PRESENTAN SERVICIOS COMUNALES, CONTANDO CON LA PARTICIPACIÓN DE LOS DIFERENTES NIVELES DE GOBIERNO INCLUYENDO LA INICIATIVA PRIVADA.

**DEPENDENCIA GENERAL:** H00 SERVICIOS PÚBLICOS  
**DEPENDENCIA AUXILIAR:** 128 PARQUES Y JARDINES

**ESTRUCTURA DEL INDICADOR**

**NOMBRE DEL INDICADOR:** PORCENTAJE DE ACCIONES DE MANTENIMIENTO REALIZADAS A LOS CENTROS DE ESPARCIMIENTO PÚBLICO MUNICIPAL.  
**FÓRMULA DE CÁLCULO:** (ACCIONES DE MANTENIMIENTO A LOS CENTROS DE ESPARCIMIENTO PÚBLICO MUNICIPAL REALIZADAS / ACCIONES DE MANTENIMIENTO A LOS CENTROS DE ESPARCIMIENTO PÚBLICO MUNICIPAL PROGRAMADOS) \* 100  
**INTERPRETACIÓN:** MANTENIMIENTO DE LOS CENTROS DE ESPARCIMIENTO PÚBLICO MUNICIPAL  
**DIMENSIÓN QUE ATIENDE:** EFICACIA **FRECUENCIA DE MEDIACIÓN:** TRIMESTRAL  
**DESCRIPCIÓN DEL FACTOR DE COMPARACION:** 13/52  
**AMBITO GEOGRAFICO:** 67872  
**COBERTURA:** TODO EL MUNICIPIO  
**LÍNEA BASE:** 13

**COMPORTAMIENTO DE LAS VARIABLES DURANTE EL SEGUNDO TRIMESTRE 2023 (ABRIL, MAYO Y JUNIO)**

VARIABLE	UNIDAD DE MEDIDA	OPERACIÓN	META	AVANCE TRIMESTRAL				AVANCE ACUMULADO			
				PROG.	%	ALCAN.	%	PROG.	%	ALCAN.	%
ACCIONES DE MANTENIMIENTO A LOS CENTROS DE ESPARCIMIENTO PÚBLICO PROGRAMADAS	MANTENIMIENTO	PORCENTUAL	52	13	25%	13	25%	26	50%	26	50%
ACCIONES DE MANTENIMIENTO A LOS CENTROS DE ESPARCIMIENTO PÚBLICO REALIZADAS	MANTENIMIENTO	PORCENTUAL	52	13	25%	13	25%	26	50%	26	50%

**COMPORTAMIENTO DEL INDICADOR**

**DESCRIPCIÓN DE LA META ANUAL:**

META ANUAL	"2DO. TRIMESTRE"							
	AVANCE TRIMESTRAL				AVANCE ACUMULADO			
	PROG.	ALC.	EF%	SEMÁFORO	PROG.	ALC.	EF%	SEMÁFORO
52	13	13	100%	VERDE	26	26	50%	AMARILLO


**DESCRIPCIÓN DE RESULTADOS Y JUSTIFICACIÓN**

SE ALCANZO LA META YA QUE HUBO ORGANIZACIÓN DE PARTE DE NUESTROS TRABAJADORES Y POR ENDE LA AYUDA DE NUESTRA POBLACIÓN EN GENERAL PARA DAR CUMPLIMIENTO A DICHAS SOLICITUDES.

**EVALUACIÓN DEL INDICADOR**

EL TRIMESTRE REGISTRA UN AVANCE DEL 100%

ELABORÓ  
  
 LIC. BIBIANA JAVIER VARONA



LIC. SAÚL GONZÁLEZ MEJÍA

AUXILIAR DE COORDINACIÓN DE PARQUES, JARDINES, PANTEONES Y RASTRO MUNICIPAL / COORDINADOR DE PARQUES, JARDINES, PANTEONES Y RASTRO MUNICIPAL



SISTEMA DE COORDINACIÓN HACENDARIA DEL ESTADO DE MÉXICO CON SUS MUNICIPIOS  
 GUIA METODOLÓGICA PARA EL SEGUIMIENTO Y EVALUACIÓN DEL PLAN DE DESARROLLO MUNICIPAL



**PbrM-08b FICHA TÉCNICA DE SEGUIMIENTO DE INDICADORES 2023 DE GESTIÓN O ESTRATEGICO**

**PILAR/EJE TRANSVERSAL:** 2 ECONÓMICO  
**TEMA DE DESARROLLO:** INFRAESTRUCTURA Y MODERNIZACIÓN DE LOS SERVICIOS COMUNALES  
**PROGRAMA PRESUPUESTARIO:** 02020601 MODERNIZACIÓN DE LOS SERVICIOS COMUNALES  
**PROYECTO:** 20206010302 COORDINACIÓN PARA SERVICIOS DE ADMINISTRACIÓN Y MANTENIMIENTO DE PANTEONES

**OBJETIVO DEL PROGRAMA PRESUPUESTARIO:** SE REFIERE AL CONJUNTO DE ACCIONES QUE SE LLEVAN A CABO PARA LA MODERNIZACIÓN Y REHABILITACIÓN DE PLAZAS, JARDINES PÚBLICOS, CENTROS COMERCIALES Y DE MÁS INFRAESTRUCTURAS EN DONDE SE PRESENTAN SERVICIOS COMUNALES, CONTANDO CON LA PARTICIPACIÓN DE LOS DIFERENTES NIVELES DE GOBIERNO INCLUYENDO LA INICIATIVA PRIVADA.

**DEPENDENCIA GENERAL:** H00 SERVICIOS PÚBLICOS  
**DEPENDENCIA AUXILIAR:** 145 PANTEONES

**ESTRUCTURA DEL INDICADOR**

**NOMBRE DEL INDICADOR:** PORCENTAJE DE LAS SOLICITUDES ATENDIDAS PARA EL MANTENIMIENTO DE LOS PANTEONES MUNICIPALES  
**FÓRMULA DE CÁLCULO:** (SOLICITUDES DE MANTENIMIENTO A LOS PANTEONES MUNICIPALES ATENDIDAS / TOTAL DE SOLICITUDES PRESENTADAS PARA EL MANTENIMIENTO A LOS PANTEONES MUNICIPALES)\*100  
**INTERPRETACIÓN:** PROGRAMACION DEL MANTENIMIENTO A LAS SOLICITUDES ATENDIDAS DEL PANTEON MUNICIPAL  
**DIMENSIÓN QUE ATIENDE:** EFICACIA **FRECUENCIA DE MEDIACIÓN:** TRIMESTRAL  
**DESCRIPCION DEL FACTOR DE COMPARACION:** 1/4  
**AMBITO GEOGRAFICO:** 67872  
**COBERTURA:** TODO EL MUNICIPIO  
**LINEA BASE:** 1

**COMPORTAMIENTO DE LAS VARIABLES DURANTE EL SEGUNDO TRIMESTRE 2023 (ABRIL, MAYO, Y JUNIO)**

VARIABLE	UNIDAD DE MEDIDA	OPERACIÓN	META	AVANCE TRIMESTRAL				AVANCE ACUMULADO			
				PROG.	%	ALCAN.	%	PROG.	%	ALCAN.	%
TOTAL DE SOLICITUDES PRESENTADAS PARA EL MANTENIMIENTO A LOS PANTEONES MUNICIPALES RECIBIDAS	MANTENIMIENTO	PORCENTUAL	4	1	25%	1	25%	2	50%	2	50%
TOTAL DE SOLICITUDES PRESENTADAS PARA EL MANTENIMIENTO A LOS PANTEONES MUNICIPALES ATENDIDAS	MANTENIMIENTO	PORCENTUAL	4	1	25%	1	25%	2	50%	2	50%

**COMPORTAMIENTO DEL INDICADOR**

**DESCRIPCIÓN DE LA META ANUAL:**

META ANUAL	"2DO. TRIMESTRE"							
	AVANCE TRIMESTRAL				AVANCE ACUMULADO			
	PROG.	ALC.	EF%	SEMÁFORO	PROG.	ALC.	EF%	SEMÁFORO
4	1	1	100%	VERDE	2	2	50%	AMARILLO

**DESCRIPCIÓN DE RESULTADOS Y JUSTIFICACIÓN**

EN BASE A LA ORGANIZACIÓN DE LA COORDINACION SE OBTUBIERON LOS SIGUIENTES RESULTADOS PARA LA JORNADA DE LIMPIEZA DEL PANTEON MUNICIPAL

**EVALUACIÓN DEL INDICADOR**

LO PROGRAMADO EN EL TRIMESTRE ALCANZO UN AVANCE DEL 100%

ELABORÓ

LIC. BIBIANA JAVIER VARONA

AUXILIAR DE COORDINACIÓN DE PARQUES, JARDINES, PANTEONES Y RASTRO MUNICIPAL



Vo Bo

LIC. SAÚL GONZÁLEZ MEJÍA

COORDINADOR DE PARQUES, JARDINES, PANTEONES Y RASTRO MUNICIPAL



SISTEMA DE COORDINACIÓN HACENDARIA DEL ESTADO DE MÉXICO CON SUS MUNICIPIOS  
 GUÍA METODOLÓGICA PARA EL SEGUIMIENTO Y EVALUACIÓN DEL PLAN DE DESARROLLO MUNICIPAL



**PBRM-08b FICHA TÉCNICA DE SEGUIMIENTO DE INDICADORES 2023 DE GESTIÓN O ESTRATÉGICO**

**PILAR/EJE TRANSVERSAL:** 2 ECONÓMICO  
**TEMA DE DESARROLLO:** INFRAESTRUCTURA Y MODERNIZACIÓN DE LOS SERVICIOS COMUNALES  
**PROGRAMA PRESUPUESTARIO:** 02020601 MODERNIZACIÓN DE LOS SERVICIOS COMUNALES  
**PROYECTO:** 020206010303 COORDINACIÓN PARA SERVICIOS DE ADMINISTRACIÓN Y MANTENIMIENTO DEL RA

**OBJETIVO DEL PROGRAMA PRESUPUESTARIO:** SE REFIERE AL CONJUNTO DE ACCIONES QUE SE LLEVAN A CABO PARA LA MODERNIZACIÓN Y REHABILITACIÓN DE PLAZAS, JARDINES PÚBLICOS, CENTROS COMERCIALES Y DE MÁS INFRAESTRUCTURAS EN DONDE SE PRESENTAN SERVICIOS COMUNALES, CONTANDO CON LA PARTICIPACIÓN DE LOS DIFERENTES NIVELES DE GOBIERNO INCLUYENDO LA INICIATIVA PRIVADA.

**DEPENDENCIA GENERAL:** H00 SERVICIOS PÚBLICOS  
**DEPENDENCIA AUXILIAR:** 146 RASTRO

**ESTRUCTURA DEL INDICADOR**

**NOMBRE DEL INDICADOR:** PORCENTAJE DE MANTENIMIENTO REALIZADOS AL RASTRO MUNICIPAL  
**FÓRMULA DE CÁLCULO:** (ACCIONES DE MANTENIMIENTO AL RASTRO MUNICIPAL REALIZADAS / ACCIONES DE MANTENIMIENTO AL RASTRO MUNICIPAL PROGRAMADAS) \* 100  
**INTERPRETACIÓN:** MANTENIMIENTO A LOS CENTROS DE ESPARCIMIENTO PÚBLICO MUNICIPAL  
**DIMENSIÓN QUE ATIENDE:** EFICACIA **FRECUENCIA DE MEDICIÓN:** TRIMESTRAL  
**DESCRIPCIÓN DEL FACTOR DE COMPARACION:** 2/8  
**AMBITO GEOGRAFICO:** 67872  
**COBERTURA:** TODO EL MUNICIPIO  
**LINEA BASE:** 2

**COMPORTAMIENTO DE LAS VARIABLES DURANTE EL SEGUNDO TRIMESTRE 2023 (ABRIL, MAYO Y JUNIO)**

VARIABLE	UNIDAD DE MEDIDA	OPERACIÓN	META	AVANCE TRIMESTRAL				AVANCE ACUMULADO			
				PROG.	%	ALCAN.	%	PROG.	%	ALCAN.	%
ACCIONES DE MANTENIMIENTO AL RASTRO MUNICIPAL PROGRAMADAS	MANTENIMIENTO	porcentual	8	2	25%	2	25%	4	50%	4	50%
ACCIONES DE MANTENIMIENTO AL RASTRO MUNICIPAL REALIZADAS	MANTENIMIENTO	porcentual	8	2	25%	2	25%	4	50%	4	50%

**COMPORTAMIENTO DEL INDICADOR**

**DESCRIPCIÓN DE LA META ANUAL:**

META ANUAL	"2DO. TRIMESTRE"							
	AVANCE TRIMESTRAL				AVANCE ACUMULADO			
	PROG.	ALC.	EF%	SEMÁFORO	PROG.	ALC.	EF%	SEMÁFORO
8	2	2	100%	VERDE	4	4	50%	AMARILLO

**DESCRIPCIÓN DE RESULTADOS Y JUSTIFICACIÓN**

SE GENERO LA JORNADA DE MANTENIMIENTO Y REPARACIÓN DE ALGUNAS HERRAMIENTAS DE TRABAJO DEL RASTRO MUNICIPAL

**EVALUACIÓN DEL INDICADOR**

LO PROGRAMADO EN EL TRIMESTRE ALCANZO UN AVANCE DEL 100%

**ELABORÓ**

LIC. BIBIANA JAVIER VARONA

AUXILIAR DE COORDINACIÓN DE PARQUES, JARDINES, PANTEONES Y RASTRO MUNICIPAL



**Vo.Bo.**

LIC. SAÚL GÓNZALEZ MEJÍA

COORDINADOR DE PARQUES, JARDINES, PANTEONES Y RASTRO MUNICIPAL



SISTEMA DE COORDINACIÓN HACENDARIA DEL ESTADO DE MÉXICO CON SUS MUNICIPIOS  
 GUÍA METODOLÓGICA PARA EL SEGUIMIENTO Y EVALUACIÓN DEL PLAN DE DESARROLLO MUNICIPAL



**PbRM-08b FICHA TÉCNICA DE SEGUIMIENTO DE INDICADORES 2023 DE GESTIÓN O ESTRATEGICO**

**PILAR/EJE TRANSVERSAL:** 2.ECONÓMICO  
**TEMA DE DESARROLLO:** INFRAESTRUCTURA Y MODERNIZACIÓN DE LOS SERVICIOS COMUNALES  
**PROGRAMA PRESUPUESTARIO:** 02020601 MODERNIZACIÓN DE LOS SERVICIOS COMUNALES  
**PROYECTO:** 020206010303 COORDINACIÓN PARA SERVICIOS DE ADMINISTRACIÓN Y MANTENIMIENTO DE RAS

**OBJETIVO DEL PROGRAMA PRESUPUESTARIO:** SE REFIERE AL CONJUNTO DE ACCIONES QUE SE LLEVAN A CABO PARA LA MODERNIZACIÓN Y REHABILITACIÓN DE PLAZAS, JARDINES PÚBLICOS, CENTROS COMERCIALES Y DE MÁS INFRAESTRUCTURAS EN DONDE SE PRESENTAN SERVICIOS COMUNALES, CONTANDO CON LA PARTICIPACIÓN DE LOS DIFERENTES NIVELES DE GOBIERNO INCLUYENDO LA INICIATIVA PRIVADA.

**DEPENDENCIA GENERAL:** H00 SERVICIOS PÚBLICOS  
**DEPENDENCIA AUXILIAR:** 146 RASTRO

**ESTRUCTURA DEL INDICADOR**

**NOMBRE DEL INDICADOR:** PORCENTAJE DE CAPACITACIONES NORMATIVAS Y TÉCNICAS AL PERSONAL DEL RASTRO MUNICIPAL  
**FÓRMULA DE CÁLCULO:** (CAPACITACIONES NORMATIVAS Y TÉCNICAS AL PERSONAL DEL RASTRO MUNICIPAL REALIZADAS /CAPACITACIONES NORMATIVAS TÉCNICAS PROGRAMADAS ) \*100  
**INTERPRETACIÓN:** CAPACITACIÓN AL PERSONAL DEL RASTRO MUNICIPAL EN MATERIA NORMATIVA SANITARIA Y TÉCNICA.  
**DIMENSIÓN QUE ATIENDE:** EFICACIA FRECUENCIA DE MEDICIÓN: TRIMESTRAL  
**DESCRIPCION DEL FACTOR DE COMPARACION:** 0/2  
**AMBITO GEOGRAFICO:** 67872  
**COBERTURA:** TODO EL MUNICIPIO  
**LINEA BASE:** 0

**COMPORTAMIENTO DE LAS VARIABLES DURANTE EL SEGUNDO TRIMESTRE 2023 (ABRIL, MAYO Y JUNIO)**

VARIABLE	UNIDAD DE MEDIDA	OPERACIÓN	META	AVANCE TRIMESTRAL				AVANCE ACUMULADO			
				PROG.	%	ALCAN.	%	PROG.	%	ALCAN.	%
CAPACITACIONES NORMATIVAS Y TÉCNICAS PROGRAMADAS	PROGRAMACIÓN	PORCENTUAL	2	0	0%	0	0%	1	50%	1	50%
CAPACITACIONES NORMATIVAS Y TÉCNICAS AL PERSONAL DEL RASTRO MUNICIPAL REALIZADAS	PROGRAMACIÓN	PORCENTUAL	2	0	0%	0	0%	1	50%	1	50%

**COMPORTAMIENTO DEL INDICADOR**

**DESCRIPCIÓN DE LA META ANUAL:**

META ANUAL	"2DO. TRIMESTRE"							
	AVANCE TRIMESTRAL				AVANCE ACUMULADO			
	PROG.	ALC.	EF%	SEMÁFORO	PROG.	ALC.	EF%	SEMÁFORO
2	0	0	0%	ROJO	1	1	50%	AMARILLO

**DESCRIPCIÓN DE RESULTADOS Y JUSTIFICACIÓN**

NO SE PROGRAMO CAPACITACIÓN EN EL SEGUNDO TRIMESTRE PARA EL PERSONAL DE RASTRO MUNICIPAL

**EVALUACIÓN DEL INDICADOR**

EL TRIMESTRE NO REPORTO AVANCE EL INDICADOR

ELABORÓ

LIC. BIBIANA JAVIER VARONA

AUXILIAR DE COORDINACIÓN DE PARQUES, JARDINES, PANTEONES Y RASTRO MUNICIPAL



Vb.Boj

LIC SAÚL GONZÁLEZ MEJÍA

COORDINADOR DE PARQUES, JARDINES, PANTEONES Y RASTRO MUNICIPAL



SISTEMA DE COORDINACIÓN HACENDARIA DEL ESTADO DE MÉXICO CON SUS MUNICIPIOS  
 GUÍA METODOLÓGICA PARA EL SEGUIMIENTO Y EVALUACIÓN DEL PLAN DE DESARROLLO MUNICIPAL



PbRM-08b FICHA TÉCNICA DE SEGUIMIENTO DE INDICADORES 2023 DE GESTIÓN O ESTRATEGICO

PILAR/EJE TRANSVERSAL: TERRITORIAL  
 TEMA DE DESARROLLO: MANEJO SUSTENTABLE Y DISTRIBUCION DEL AGUA  
 PROGRAMA PRESUPUESTARIO: 02020301 MANEJO EFICIENTE Y SUSTENTABLE DEL AGUA  
 PROYECTO: 020203010205 OPERACION Y MANTENIMIENTO DE INFRAESTRUCTURA HIDRAULICA PARA EL SUMINISTRO DE AGUA

OBJETIVO DEL PROGRAMA PRESUPUESTARIO: ENFOCA EL CONJUNTO DE ACCIONES ENCAMINADAS AL DESARROLLO DE PROYECTOS QUE PROPICIEN EN LA POBLACION EL CUIDADO Y MANEJO EFICIENTE DEL AGUA, PROCURANDO LA CONSERVACION DEL VITAL LIQUIDO PARA OTORGAR ESTE SERVICIO CON CALIDAD.

DEPENDENCIA GENERAL: H00 SERVICIOS PUBLICOS  
 DEPENDENCIA AUXILIAR: 156 SEERVICIO DE AGUA POTABLE

ESTRUCTURA DEL INDICADOR

NOMBRE DEL INDICADOR: Porcentaje en la electrificación de las obras de Infraestructura de agua potable.  
 FÓRMULA DE CÁLCULO: (Obras de infraestructura hidráulica para el suministro de agua potable electrificadas /Obras de infraestructura hidráulica para el suministro de agua potable para electrificación programadas)\*100  
 INTERPRETACIÓN: Electrificación de las obras de infraestructura hidráulica  
 DIMENSIÓN QUE ATIENDE: EFICACIA FRECUENCIA DE MEDICIÓN: TRIMESTRAL  
 DESCRIPCIÓN DEL FACTOR DE COMPARACION: 1/2  
 AMBITO GEOGRAFICO: 67872  
 COBERTURA: TODO EL MUNICIPIO  
 LINEA BASE: 1

FORMATOS PbRM PROGRAMADOS

COMPORTAMIENTO DE LAS VARIABLES DURANTE EL SEGUNDO TRIMESTRE 2023 (ABRIL, MAYO, JUNIO)

VARIABLE	UNIDAD DE MEDIDA	OPERACIÓN	META ANUAL	AVANCE TRIMESTRAL				AVANCE ACUMULADO			
				PROG.	%	ALCAN.	%	PROG.	%	ALCAN.	%
Obras de infraestructura hidráulica para el suministro de agua potable para electrificación programadas	ELECTRIFICACIONES	PORCENTAJE	2	1	50%	1	50%	1	50%	1	50%
Obras de infraestructura hidráulica para el suministro de agua potable para electrificación realizadas	ELECTRIFICACIONES	PORCENTAJE	2	1	50%	1	50%	1	50%	1	50%

COMPORTAMIENTO DEL INDICADOR

DESCRIPCIÓN DE LA META ANUAL:

META ANUAL	"2DO. TRIMESTRE"							
	AVANCE TRIMESTRAL				AVANCE ACUMULADO			
	PROG.	ALC.	EF%	SEMÁFORO	PROG.	ALC.	EF%	SEMÁFORO
2	1	1	100%	VERDE	1	1	50%	AMARILLO

DESCRIPCIÓN DE RESULTADOS Y JUSTIFICACIÓN

LO PROGRAMADO EN EL TRIMESTRE SE ALCANZO SATISFACTORIAMENTE

EVALUACIÓN DEL INDICADOR

LO PROGRAMADO EN EL TRIMESTRE ALCANZO UN AVANCE DEL 100%

ELABORÓ

COORDINACIÓN DE AGUA POTABLE, DRENAJE Y ALCANTARILLADO

C. DONATO MARTÍNEZ BASILIO  
 COORDINADOR DE AGUA POTABLE, DRENAJE Y ALCANTARILLADO

Vo.Bo.

LAE. JOSÉ ANTONIO NAVARRETE ALCÁNTARA  
 DIRECTOR DE SERVICIOS PÚBLICOS





SISTEMA DE COORDINACIÓN HACENDARIA DEL ESTADO DE MÉXICO CON SUS MUNICIPIOS  
 GUÍA METODOLÓGICA PARA EL SEGUIMIENTO Y EVALUACIÓN DEL PLAN DE DESARROLLO MUNICIPAL



PbrM-08b FICHA TÉCNICA DE SEGUIMIENTO DE INDICADORES 2023 DE GESTIÓN O ESTRATEGICO

PILAR/EJE TRANSVERSAL: TERRITORIAL  
 TEMA DE DESARROLLO: MANEJO SUSTENTABLE Y DISTRIBUCION DEL AGUA  
 PROGRAMA PRESUPUESTARIO: 02020301 MANEJO EFICIENTE Y SUSTENTABLE DEL AGUA  
 PROYECTO: 020203010205 OPERACION Y MANTENIMIENTO DE INFRAESTRUCTURA HIDRAULICA PARA EL SUMINISTRO DE AGUA

OBJETIVO DEL PROGRAMA PRESUPUESTARIO: ENGLOBAL EL CONJUNTO DE ACCIONES ENCAMINADAS AL DESARROLLO DE PROYECTOS QUE PROPICIEN EN LA POBLACION EL CUIDADO Y MANEJO EFICIENTE DEL AGUA, PROCURANDO LA CONSERVACION DEL VITAL LIQUIDO PARA OTORGAR ESTE SERVICIO CON CALIDAD.

DEPENDENCIA GENERAL: H00 SERVICIOS PUBLICOS  
 DEPENDENCIA AUXILIAR: 156 SEERVICIO DE AGUA POTABLE

ESTRUCTURA DEL INDICADOR

**NOMBRE DEL INDICADOR:** Porcentaje en el cumplimiento de los procesos administrativos para la conclusión de las obras de infraestructura hidráulica para el suministro de agua potable

**FÓRMULA DE CÁLCULO:** (procesos administrativos para la conclusión de las obras de infraestructura hidráulica para el suministro de agua potable cumplidos / procesos administrativos para la conclusión de las obras de infraestructura hidráulica para el suministro de agua potable programados)\*100

**INTERPRETACIÓN:** Cumplimiento de los procesos administrativos para la conclusión de las obras de infraestructura hidráulica para el suministro de agua potable.

**DIMENSIÓN QUE ATIENDE:** EFICACIA **FRECUENCIA DE MEDICIÓN:** TRIMESTRAL

**DESCRIPCIÓN DEL FACTOR DE COMPARACION:** 1/3

**AMBITO GEOGRAFICO:** 67872

**COBERTURA:** TODO EL MUNICIPIO

**LINEA BASE:** 1

FORMATOS PbrM PROGRAMADOS

COMPORTAMIENTO DE LAS VARIABLES DURANTE EL SEGUNDO TRIMESTRE 2023 (ABRIL, MAYO, JUNIO)

VARIABLE	UNIDAD DE MEDIDA	OPERACIÓN	META ANUAL	AVANCE TRIMESTRAL				AVANCE ACUMULADO			
				PROG.	%	ALCAN.	%	PROG.	%	ALCAN.	%
Obras de infraestructura hidráulica para el suministro de agua potable para electrificación programadas	ELECTRIFICACIONES	PORCENTAJE	3	1	33%	1	33%	2	67%	2	67%
Obras de infraestructura hidráulica para el suministro de agua potable para electrificación realizadas	ELECTRIFICACIONES	PORCENTAJE	3	1	33%	1	33%	2	67%	2	67%

COMPORTAMIENTO DEL INDICADOR

DESCRIPCIÓN DE LA META ANUAL:

META ANUAL	"2DO. TRIMESTRE"							
	AVANCE TRIMESTRAL				AVANCE ACUMULADO			
	PROG.	ALC.	EF%	SEMÁFORO	PROG.	ALC.	EF%	SEMÁFORO
3	1	1	100%	VERDE	2	2	67%	AMARILLO

DESCRIPCIÓN DE RESULTADOS Y JUSTIFICACIÓN


LO PROGRAMADO EN ESTE TRIMESTRE SE ALZANZO AL 100%

EVALUACIÓN DEL INDICADOR

LO PROGRAMADO EN EL TRIMESTRE ALCANZO UN AVANCE DEL 100%

ELABORÓ  
 C. DONATO MARTÍNEZ BASILIO  
 COORDINADOR DE AGUA POTABLE, DRENAJE Y ALCANTARILLADO

Vo.Bo.  
 LAE. JOSÉ ANTONIO NAVARRETE ALCÁNTARA  
 DIRECTOR DE SERVICIOS PÚBLICOS





SISTEMA DE COORDINACIÓN HACENDARIA DEL ESTADO DE MÉXICO CON SUS MUNICIPIOS  
 GUÍA METODOLÓGICA PARA EL SEGUIMIENTO Y EVALUACIÓN DEL PLAN DE DESARROLLO MUNICIPAL



PbRM-08b FICHA TÉCNICA DE SEGUIMIENTO DE INDICADORES 2023 DE GESTIÓN O ESTRATEGICO

PILAR/EJE TRANSVERSAL: TERRITORIAL  
 TEMA DE DESARROLLO: MANEJO SUSTENTABLE Y DISTRIBUCION DEL AGUA  
 PROGRAMA PRESUPUESTARIO: 02020301 - MANEJO EFICIENTE Y SUSTENTABLE DEL AGUA  
 PROYECTO: 020203010205 OPERACION Y MANTENIMIENTO DE INFRAESTRUCTURA HIDRAULICA PARA EL SUMINISTRO DE AGUA

OBJETIVO DEL PROGRAMA PRESUPUESTARIO: ENFOCA EL CONJUNTO DE ACCIONES ENCAMINADAS AL DESARROLLO DE PROYECTOS QUE PROPICIEN EN LA POBLACION EL CUIDADO Y MANEJO EFICIENTE DEL AGUA, PROCURANDO LA CONSERVACION DEL VITAL LIQUIDO PARA OTORGAR ESTE SERVICIO CON CALIDAD.

DEPENDENCIA GENERAL: H00 SERVICIOS PUBLICOS  
 DEPENDENCIA AUXILIAR: 156 SEERVICIO DE AGUA POTABLE

ESTRUCTURA DEL INDICADOR

NOMBRE DEL INDICADOR: Porcentaje de extracción del agua potable de las fuentes de abastecimiento  
 FÓRMULA DE CÁLCULO:  $(\text{Volúmenes de agua potable de las fuentes de abastecimiento extraídas} / \text{Volúmenes de agua potable de las fuentes de abastecimiento para extracción programadas}) * 100$   
 INTERPRETACIÓN: Extracción de volúmenes de agua potable de las fuentes de abastecimiento.  
 DIMENSIÓN QUE ATIENDE: EFICACIA FRECUENCIA DE MEDICIÓN: TRIMESTRAL  
 DESCRIPCION DEL FACTOR DE COMPARACION: 50000/200000  
 AMBITO GEOGRAFICO: 67872  
 COBERTURA: TODO EL MUNICIPIO  
 LINEA BASE: 50000

FORMATOS PbRM PROGRAMADOS

COMPORTAMIENTO DE LAS VARIABLES DURANTE EL SEGUNDO TRIMESTRE 2023 (ABRIL, MAYO, JUNIO)

VARIABLE	UNIDAD DE MEDIDA	OPERACIÓN	META ANUAL	AVANCE TRIMESTRAL				AVANCE ACUMULADO			
				PROG.	%	ALCAN.	%	PROG.	%	ALCAN.	%
Volúmenes de agua potable de las fuentes de abastecimiento para extracción programadas	VOLUMENES EXTRAIDOS	PORCENTAJE	200000	50000	25%	50000	25%	100000	50%	100000	50%
Volúmenes de agua potable de las fuentes de abastecimiento para extraídos	VOLUMENES EXTRAIDOS	PORCENTAJE	200000	50000	25%	50000	25%	100000	50%	100000	50%

COMPORTAMIENTO DEL INDICADOR

DESCRIPCIÓN DE LA META ANUAL:

META ANUAL	"2DO. TRIMESTRE"							
	AVANCE TRIMESTRAL				AVANCE ACUMULADO			
	PROG.	ALC.	EF%	SEMÁFORO	PROG.	ALC.	EF%	SEMÁFORO
200000	50000	50000	100%	VERDE	100000	100000	50%	AMARILLO

DESCRIPCIÓN DE RESULTADOS Y JUSTIFICACIÓN


LO PROGRAMADO EN EL TRIMESTRE SE ALCANZO AL 100%

EVALUACIÓN DEL INDICADOR

LO PROGRAMADO EN EL TRIMESTRE ALCANZO UN AVANCE DEL 100%

2022-2024 EL BORG  
 COORDINACIÓN DE AGUA POTABLE, DRENAJE Y ALCANTARILLADO  
 C. DONATO MARTÍNEZ BASILIO  
 COORDINADOR DE AGUA POTABLE, DRENAJE Y ALCANTARILLADO

Vo.Bo.  
 LAE. JOSÉ ANTONIO NAVARRETE ALCÁNTARA  
 DIRECTOR DE SERVICIOS PÚBLICOS





SISTEMA DE COORDINACIÓN HACENDARIA DEL ESTADO DE MÉXICO CON SUS MUNICIPIOS  
 GUÍA METODOLÓGICA PARA EL SEGUIMIENTO Y EVALUACIÓN DEL PLAN DE DESARROLLO MUNICIPAL



PbRM-08b FICHA TÉCNICA DE SEGUIMIENTO DE INDICADORES 2023 DE GESTIÓN O ESTRATÉGICO

PILAR/EJE TRANSVERSAL: TERRITORIAL  
 TEMA DE DESARROLLO: MANEJO SUSTENTABLE Y DISTRIBUCIÓN DEL AGUA  
 PROGRAMA PRESUPUESTARIO: 02020301 MANEJO EFICIENTE Y SUSTENTABLE DEL AGUA  
 PROYECTO: 020203010205 OPERACIÓN Y MANTENIMIENTO DE INFRAESTRUCTURA HIDRAULICA PARA EL SUMINISTRO DE AGUA

OBJETIVO DEL PROGRAMA PRESUPUESTARIO: ENFOCA EL CONJUNTO DE ACCIONES ENCAMINADAS AL DESARROLLO DE PROYECTOS QUE PROPICIAN EN LA POBLACION EL CUIDADO Y MANEJO EFICIENTE DEL AGUA, PROCURANDO LA CONSERVACION DEL VITAL LIQUIDO PARA OTORGAR ESTE SERVICIO CON CALIDAD.

DEPENDENCIA GENERAL: H00 SERVICIOS PUBLICOS  
 DEPENDENCIA AUXILIAR: 156 SEERVICIO DE AGUA POTABLE

ESTRUCTURA DEL INDICADOR

NOMBRE DEL INDICADOR: Porcentaje de aguapotable clorada para consumo de lapoblación.  
 FÓRMULA DE CÁLCULO: (Volúmenes de agua potable para consumo de la población suministrada en bloque/Volúmenes de agua potable para consumo de la población programada para suministro en bloque) \*100  
 INTERPRETACIÓN: Cloración de volúmenes de agua potable para consumo de la población.  
 DIMENSIÓN QUE ATIENDE: EFICACIA FRECUENCIA DE MEDICIÓN: TRIMESTRAL  
 DESCRIPCIÓN DEL FACTOR DE COMPARACION: 50000/200000  
 AMBITO GEOGRAFICO: 67872  
 COBERTURA: TODO EL MUNICIPIO  
 LINEA BASE: 50000

FORMATOS PbRM PROGRAMADOS

COMPORTAMIENTO DE LAS VARIABLES DURANTE EL SEGUNDO TRIMESTRE 2023 (ABRIL, MAYO, JUNIO)

VARIABLE	UNIDAD DE MEDIDA	OPERACIÓN	META ANUAL	AVANCE TRIMESTRAL				AVANCE ACUMULADO			
				PROG.	%	ALCAN.	%	PROG.	%	ALCAN.	%
Volúmenes de agua potable de las fuentes de abastecimiento para extracción programadas	VOLUMENES EXTRAIDOS	PORCENTAJE	200000	50000	25%	50000	25%	100000	50%	100000	50%
Volúmenes de agua potable de las fuentes de abastecimiento para extraídos	VOLUMENES EXTRAIDOS	PORCENTAJE	200000	50000	25%	50000	25%	100000	50%	100000	50%

COMPORTAMIENTO DEL INDICADOR

DESCRIPCIÓN DE LA META ANUAL:

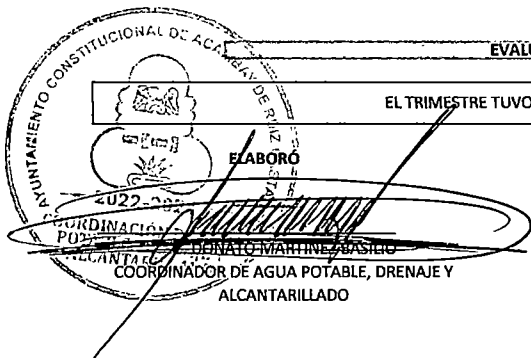
META ANUAL	"2DO. TRIMESTRE"							
	AVANCE TRIMESTRAL				AVANCE ACUMULADO			
	PROG.	ALC.	EF%	SEMÁFORO	PROG.	ALC.	EF%	SEMÁFORO
200000	50000	50000	100%	VERDE	100000	100000	50%	AMARILLO

DESCRIPCIÓN DE RESULTADOS Y JUSTIFICACIÓN

LO PROGRAMADO EN EL TRIMESTRE SE ALCANZO SATISFACTORIAMENTE

EVALUACIÓN DEL INDICADOR

EL TRIMESTRE TUVO UN AVANCE DEL 100%



Vo.Bo.  
 LAE. JOSÉ ANTONIO NAVARRETE ALCÁNTARA  
 DIRECTOR DE SERVICIOS PÚBLICOS





SISTEMA DE COORDINACIÓN HACENDARIA DEL ESTADO DE MÉXICO CON SUS MUNICIPIOS  
 GUÍA METODOLÓGICA PARA EL SEGUIMIENTO Y EVALUACIÓN DEL PLAN DE DESARROLLO MUNICIPAL



PbrM-08b FICHA TÉCNICA DE SEGUIMIENTO DE INDICADORES 2023 DE GESTIÓN O ESTRATEGICO

PILAR/EJE TRANSVERSAL: TERRITORIAL  
 TEMA DE DESARROLLO: MANEJO SUSTENTABLE Y DISTRIBUCION DEL AGUA  
 PROGRAMA PRESUPUESTARIO: 02020301 MANEJO EFICIENTE Y SUSTENTABLE DEL AGUA  
 PROYECTO: 020203010205 OPERACION Y MANTENIMIENTO DE INFRAESTRUCTURA HIDRAULICA PARA EL SUMINISTRO DE AGUA

OBJETIVO DEL PROGRAMA PRESUPUESTARIO: ENFOCA EL CONJUNTO DE ACCIONES ENCAMINADAS AL DESARROLLO DE PROYECTOS QUE PROPICIEN EN LA POBLACION EL CUIDADO Y MANEJO EFICIENTE DEL AGUA, PROCURANDO LA CONSERVACION DEL VITAL LIQUIDO PARA OTORGAR ESTE SERVICIO CON CALIDAD.

DEPENDENCIA GENERAL: H00 SERVICIOS PUBLICOS  
 DEPENDENCIA AUXILIAR: 156 SEERVICIO DE AGUA POTABLE

ESTRUCTURA DEL INDICADOR

NOMBRE DEL INDICADOR: Porcentaje de aguapotable suministrada en pipas para consumo dela población.

FÓRMULA DE CÁLCULO: (Agua potable para consumo de la población suministrada en pipas/Agua potable para consumo de la población solicitada en pipas) \*100

INTERPRETACIÓN: Suministro de agua potable en pipas para consumo de la población.  
 DIMENSIÓN QUE ATIENDE: EFICACIA FRECUENCIA DE MEDICIÓN: TRIMESTRAL  
 DESCRIPCION DEL FACTOR DE COMPARACION: 625/2500  
 AMBITO GEOGRAFICO: 67872  
 COBERTURA: TODO EL MUNICIPIO  
 LINEA BASE: 625

FORMATOS PbrM PROGRAMADOS

COMPORTAMIENTO DE LAS VARIABLES DURANTE EL SEGUNDO TRIMESTRE 2023 (ABRIL, MAYO, JUNIO)

VARIABLE	UNIDAD DE MEDIDA	OPERACIÓN	META ANUAL	AVANCE TRIMESTRAL				AVANCE ACUMULADO			
				PROG.	%	ALCAN.	%	PROG.	%	ALCAN.	%
Agua potable para consumo de la población suministrada en pipa programadas	PIPAS	PORCENTAJE	2500	625	25%	584	23%	1250	50%	1231	49%
Agua potable para consumo de la población suministrada en pipa realizadas	PIPAS	PORCENTAJE	2500	625	25%	584	23%	1250	50%	1231	49%

COMPORTAMIENTO DEL INDICADOR

DESCRIPCIÓN DE LA META ANUAL:

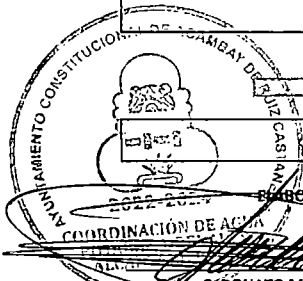
META ANUAL	"2DO. TRIMESTRE"							
	AVANCE TRIMESTRAL				AVANCE ACUMULADO			
	PROG.	ALC.	EF%	SEMÁFORO	PROG.	ALC.	EF%	SEMÁFORO
2500	625	584	93%	AMARILLO	1250	1231	49%	AMARILLO

DESCRIPCIÓN DE RESULTADOS Y JUSTIFICACIÓN

LO PROGRAMADO EN EL TRIMESTRE NO SE REALIZO DEBIDO A LA DESCOMPOSTURA DE LAS PIPAS

EVALUACIÓN DEL INDICADOR

EL TRIMESTRE REGISTRO UN AVANCE DEL 93%



C. DONATO MARTÍNEZ BASILIO  
 COORDINADOR DE AGUA POTABLE, DRENAJE Y  
 ALCANTARILLADO

Vo.Bo.

LAE. JOSÉ ANTONIO NAVARRETE ALCÁNTARA  
 DIRECTOR DE SERVICIOS PÚBLICOS





SISTEMA DE COORDINACIÓN HACENDARIA DEL ESTADO DE MÉXICO CON SUS MUNICIPIOS  
 GUÍA METODOLÓGICA PARA EL SEGUIMIENTO Y EVALUACIÓN DEL PLAN DE DESARROLLO MUNICIPAL



PbRM-08b FICHA TÉCNICA DE SEGUIMIENTO DE INDICADORES 2023 DE GESTIÓN O ESTRATEGICO

PILAR/EJE TRANSVERSAL: TERRITORIAL  
 TEMA DE DESARROLLO: MANEJO SUSTENTABLE Y DISTRIBUCION DEL AGUA  
 PROGRAMA PRESUPUESTARIO: 02020301 MANEJO EFICIENTE Y SUSTENTABLE DEL AGUA  
 PROYECTO: 020203010205 OPERACION Y MANTENIMIENTO DE INFRAESTRUCTURA HIDRAULICA PARA EL SUMINISTRO DE AGUA

OBJETIVO DEL PROGRAMA PRESUPUESTARIO: ENGLIBA EL CONJUNTO DE ACCIONES ENCAMINADAS AL DESARROLLO DE PROYECTOS QUE PROPICIEN EN LA POBLACION EL CUIDADO Y MANEJO EFICIENTE DEL AGUA, PROCURANDO LA CONSERVACION DEL VITAL LIQUIDO PARA OTORGAR ESTE SERVICIO CON CALIDAD.

DEPENDENCIA GENERAL: H00 SERVICIOS PUBLICOS  
 DEPENDENCIA AUXILIAR: 156 SEERVICIO DE AGUA POTABLE

ESTRUCTURA DEL INDICADOR

NOMBRE DEL INDICADOR: Porcentaje de aguapotable suministrada portandeo a la población.

FÓRMULA DE CÁLCULO: (Agua potable para consumo de la población suministrada por tandeo/Agua potable para consumo de la población) \*100

INTERPRETACIÓN: Suministro de agua potablepor tandeo para consumo dela población.  
 DIMENSIÓN QUE ATIENDE: EFICACIA FRECUENCIA DE MEDICIÓN: TRIMESTRAL  
 DESCRIPCION DEL FACTOR DE COMPARACION: 50000/200000  
 AMBITO GEOGRAFICO: 67872  
 COBERTURA: TODO EL MUNICIPIO  
 LINEA BASE: 50000

FORMATOS PbRM PROGRAMADOS

COMPORTAMIENTO DE LAS VARIABLES DURANTE EL SEGUNDO TRIMESTRE 2023 (ABRIL, MAYO, JUNIO)

VARIABLE	UNIDAD DE MEDIDA	OPERACIÓN	META ANUAL	AVANCE TRIMESTRAL				AVANCE ACUMULADO			
				PROG.	%	ALCAN.	%	PROG.	%	ALCAN.	%
Agua potable para consumo de la población	AGUA POR TANDEO	PORCENTAJE	200000	50000	25%	50000	25%	100000	50%	100000	50%
Agua potable para consumo de la población suministrada por tandeo	AGUA POR TANDEO	PORCENTAJE	200000	50000	25%	50000	25%	100000	50%	100000	50%

COMPORTAMIENTO DEL INDICADOR

DESCRIPCIÓN DE LA META ANUAL:


META ANUAL	"2DO. TRIMESTRE"							
	AVANCE TRIMESTRAL				AVANCE ACUMULADO			
	PROG.	ALC.	EF%	SEMÁFORO	PROG.	ALC.	EF%	SEMÁFORO
200000	50000	50000	100%	VERDE	100000	100000	50%	AMARILLO

DESCRIPCIÓN DE RESULTADOS Y JUSTIFICACIÓN

LO PROGRAMADO EN EL TRIMESTRE SE ALCANZO SATISFACTORIAMENTE

EVALUACIÓN DEL INDICADOR

LO PROGRAMADO EN EL TRIMESTRE REGISTRO UN AVANCE DEL 100%




ELABORÓ

C. DONATO MARTINEZ BASILIO  
 COORDINADOR DE AGUA POTABLE, DRENAJE Y ALCANTARILLADO

Vo.Bo.

LAE. JOSÉ ANTONIO NAVARRETE ALCANTARA  
 DIRECTOR DE SERVICIOS PÚBLICOS





SISTEMA DE COORDINACIÓN HACENDARIA DEL ESTADO DE MÉXICO CON SUS MUNICIPIOS  
 GUÍA METODOLÓGICA PARA EL SEGUIMIENTO Y EVALUACIÓN DEL PLAN DE DESARROLLO MUNICIPAL



PbRM-08b FICHA TÉCNICA DE SEGUIMIENTO DE INDICADORES 2023 DE GESTIÓN O ESTRATEGICO

PILAR/EJE TRANSVERSAL: TERRITORIAL  
 TEMA DE DESARROLLO: MANEJO SUSTENTABLE Y DISTRIBUCION DEL AGUA  
 PROGRAMA PRESUPUESTARIO: 02020301 MANEJO EFICIENTE Y SUSTENTABLE DEL AGUA  
 PROYECTO: 020203010205 OPERACION Y MANTENIMIENTO DE INFRAESTRUCTURA HIDRAULICA PARA EL SUMINISTRO DE AGUA

OBJETIVO DEL PROGRAMA PRESUPUESTARIO: ENFOCA EL CONJUNTO DE ACCIONES ENCAMINADAS AL DESARROLLO DE PROYECTOS QUE PROPICIEN EN LA POBLACION EL CUIDADO Y MANEJO EFICIENTE DEL AGUA, PROCURANDO LA CONSERVACION DEL VITAL LIQUIDO PARA OTORGAR ESTE SERVICIO CON CALIDAD.

DEPENDENCIA GENERAL: H00 SERVICIOS PUBLICOS  
 DEPENDENCIA AUXILIAR: 156 SEERVICIO DE AGUA POTABLE

ESTRUCTURA DEL INDICADOR

**NOMBRE DEL INDICADOR:** Porcentaje de necesidades solventadas de mantenimiento a infraestructura hidráulica.  
 (Necesidades solventadas de mantenimiento a la infraestructura hidráulica para el suministro de agua potable/Necesidades identificadas de mantenimiento a la infraestructura hidráulica)

**FÓRMULA DE CÁLCULO:**

**INTERPRETACIÓN:** Levantamiento de las necesidades de mantenimiento a la infraestructura hidráulica para el suministro de agua potable.

**DIMENSIÓN QUE ATIENDE:** EFICACIA **FRECUENCIA DE MEDICIÓN:** TRIMESTRAL

**DESCRIPCION DEL FACTOR DE COMPARACION:** 1/4

**AMBITO GEOGRAFICO:** 67872

**COBERTURA:** TODO EL MUNICIPIO

**LINEA BASE:** 1

FORMATOS PbRM PROGRAMADOS

COMPORTAMIENTO DE LAS VARIABLES DURANTE EL SEGUNDO TRIMESTRE 2023 (ABRIL, MAYO, JUNIO)

VARIABLE	UNIDAD DE MEDIDA	OPERACIÓN	META ANUAL	AVANCE TRIMESTRAL				AVANCE ACUMULADO			
				PROG.	%	ALCAN.	%	PROG.	%	ALCAN.	%
Necesidades identificadas de mantenimiento a la infraestructura hidráulica para el suministro de agua potable programadas	MANTENIMIENTO	PORCENTAJE	4	1	25%	1	25%	2	50%	2	50%
Necesidades identificadas de mantenimiento a la infraestructura hidráulica para el suministro de agua potable realizadas	MANTENIMIENTO	PORCENTAJE	4	1	25%	1	25%	2	50%	2	50%

COMPORTAMIENTO DEL INDICADOR

DESCRIPCIÓN DE LA META ANUAL:

META ANUAL	"2DO. TRIMESTRE"							
	AVANCE TRIMESTRAL				AVANCE ACUMULADO			
	PROG.	ALC.	EF%	SEMÁFORO	PROG.	ALC.	EF%	SEMÁFORO
4	1	1	100%	VERDE	2	2	50%	AMARILLO

DESCRIPCIÓN DE RESULTADOS Y JUSTIFICACIÓN

LO PROGRAMADO EN EL TRIMESTRE SE ALCANZO SATISFACTORIAMENTE

EVALUACIÓN DEL INDICADOR

LO PROGRAMADO EN EL TRIMESTRE REGISTRO UN AVANCE DEL 100%

SECRETARÍA DE GOBIERNO MUNICIPAL  
 ACAMBAY  
 2022-2024  
 C. DONATO MARTÍNEZ BASILIO  
 COORDINADOR DE AGUA POTABLE, DRENAJE Y ALCANTARILLADO

Vo.Bo.  
 LAE. JOSÉ ANTONIO NAVARRETE ALCÁNTARA  
 DIRECTOR DE SERVICIOS PÚBLICOS  
 2022-2024  
 DIRECCIÓN DE SERVICIOS PÚBLICOS



SISTEMA DE COORDINACIÓN HACENDARIA DEL ESTADO DE MÉXICO CON SUS MUNICIPIOS  
 GUÍA METODOLÓGICA PARA EL SEGUIMIENTO Y EVALUACIÓN DEL PLAN DE DESARROLLO MUNICIPAL



**PbRM-08b FICHA TÉCNICA DE SEGUIMIENTO DE INDICADORES 2023 DE GESTIÓN O ESTRATEGICO**

**PILAR/EJE TRANSVERSAL:** TERRITORIAL  
**TEMA DE DESARROLLO:** MANEJO SUSTENTABLE Y DISTRIBUCIÓN DEL AGUA  
**PROGRAMA PRESUPUESTARIO:** 02020301 MANEJO EFICIENTE Y SUSTENTABLE DEL AGUA  
**PROYECTO:** 020203010205 OPERACION Y MANTENIMIENTO DE INFRAESTRUCTURA HIDRAULICA PARA EL SUMINISTRO DE AGUA

**OBJETIVO DEL PROGRAMA PRESUPUESTARIO:** ENLOBA EL CONJUNTO DE ACCIONES ENCAMINADAS AL DESARROLLO DE PROYECTOS QUE PROPICEN EN LA POBLACION EL CUIDADO Y MANEJO EFICIENTE DEL AGUA, PROCURANDO LA CONSERVACION DEL VITAL LIQUIDO PARA OTORGAR ESTE SERVICIO CON CALIDAD.

**DEPENDENCIA GENERAL:** H00 SERVICIOS PUBLICOS  
**DEPENDENCIA AUXILIAR:** 156 SEERVICIO DE AGUA POTABLE

**ESTRUCTURA DEL INDICADOR**

**NOMBRE DEL INDICADOR:** Porcentaje desupervisiones a laslíneas de conducción y distribución de aguapotable.  
**FÓRMULA DE CÁLCULO:** (Líneas de conducción y distribución de agua potable supervisadas /Líneas de conducción y distribución de agua potable en proceso de supervisión)\*100  
**INTERPRETACIÓN:** Supervisión de las líneas deconducción y distribución deagua potable.  
**DIMENSIÓN QUE ATIENDE:** EFICACIA **FRECUENCIA DE MEDICIÓN:** TRIMESTRAL  
**DESCRIPCION DEL FACTOR DE COMPARACION:** 25/100  
**AMBITO GEOGRAFICO:** 67872  
**COBERTURA:** TODO EL MUNICIPIO  
**LINEA BASE:** 25

**FORMATOS PbRM PROGRAMADOS**

**COMPORTAMIENTO DE LAS VARIABLES DURANTE EL SEGUNDO TRIMESTRE 2023 (ABRIL, MAYO, JUNIO)**

VARIABLE	UNIDAD DE MEDIDA	OPERACIÓN	META ANUAL	AVANCE TRIMESTRAL				AVANCE ACUMULADO			
				PROG.	%	ALCAN.	%	PROG.	%	ALCAN.	%
Líneas de conducción y distribución de agua potable en proceso de supervisión programadas	SUPERVISIONES	PORCENTAJE	100	25	25%	25	25%	50	50%	50	50%
Líneas de conducción y distribución de agua potable en proceso de supervisión realizadas	SUPERVISIONES	PORCENTAJE	100	25	25%	25	25%	50	50%	50	50%

**COMPORTAMIENTO DEL INDICADOR**

**DESCRIPCIÓN DE LA META ANUAL:**

META ANUAL	"2DO. TRIMESTRE"							
	AVANCE TRIMESTRAL				AVANCE ACUMULADO			
	PROG.	ALC.	EF%	SEMÁFORO	PROG.	ALC.	EF%	SEMÁFORO
100	25	25	100%	VERDE	50	50	50%	AMARILLO

**DESCRIPCIÓN DE RESULTADOS Y JUSTIFICACIÓN**

LAS ACTIVIDADES PROGRAMADAS PARA ESTE TRIMESTRE SE REALIZARON COMO ESTABAN PROGRAMADAS

**EVALUACIÓN DEL INDICADOR**

EL TRIMESTRE REGISTRO UN AVANCE DEL 100%

ELABORÓ  
 ALCA. CAROLINA MARTÍNEZ BASHIO  
 COORDINADOR DE AGUA POTABLE, DRENAJE Y ALCANTARILLADO

Vo.Bo.  
 LAE. JOSÉ ANTONIO NAVARRETE ALCANTARA 2022-2024  
 DIRECTOR DE SERVICIOS PÚBLICOS



**SISTEMA DE COORDINACIÓN HACENDARIA DEL ESTADO DE MÉXICO CON SUS MUNICIPIOS  
GUIA METODOLÓGICA PARA EL SEGUIMIENTO Y EVALUACIÓN DEL PLAN DE DESARROLLO MUNICIPAL**



**PbRM-08b FICHA TÉCNICA DE SEGUIMIENTO DE INDICADORES 2023 DE GESTIÓN O ESTRATEGICO**

**PILAR/EJE TRANSVERSAL:** TERRITORIAL  
**TEMA DE DESARROLLO:** MANEJO SUSTENTABLE Y DISTRIBUCION DEL AGUA  
**PROGRAMA PRESUPUESTARIO:** 02020301 MANEJO EFICIENTE Y SUSTENTABLE DEL AGUA  
**PROYECTO:** 020203010205 OPERACION Y MANTENIMIENTO DE INFRAESTRUCTURA HIDRAULICA PARA EL SUMINISTRO DE AGUA

**OBJETIVO DEL PROGRAMA PRESUPUESTARIO:** ENFOCA EL CONJUNTO DE ACCIONES ENCAMINADAS AL DESARROLLO DE PROYECTOS QUE PROPICIEN EN LA POBLACION EL CUIDADO Y MANEJO EFICIENTE DEL AGUA, PROCURANDO LA CONSERVACION DEL VITAL LIQUIDO PARA OTORGAR ESTE SERVICIO CON CALIDAD.

**DEPENDENCIA GENERAL:** H00 SERVICIOS PUBLICOS  
**DEPENDENCIA AUXILIAR:** 156 SEERVICIO DE AGUA POTABLE

**ESTRUCTURA DEL INDICADOR**

**NOMBRE DEL INDICADOR:** Porcentaje desupervisiones a laslíneas de conducción ydistribución de aguapotable  
**FÓRMULA DE CÁLCULO:** (Líneas de conducción y distribución de agua potable supervisadas /Líneas de conducción y distribución de agua potable en proceso de supervisión)\*100  
**INTERPRETACIÓN:** Supervisión de las líneas de LINEAS DE CONDUCCION Y DISTRIBUCION DE AGUA POTABLE.  
**DIMENSIÓN QUE ATIENDE:** EFICACIA **FRECUENCIA DE MEDICIÓN:** TRIMESTRAL  
**DESCRIPCION DEL FACTOR DE COMPARACION:** 25/100  
**AMBITO GEOGRAFICO:** 67872  
**COBERTURA:** TODO EL MUNICIPIO  
**LINEA BASE:** 25

**FORMATOS PbRM PROGRAMADOS**

**COMPORTAMIENTO DE LAS VARIABLES DURANTE EL SEGUNDO TRIMESTRE 2023 (ABRIL, MAYO, JUNIO)**

VARIABLE	UNIDAD DE MEDIDA	OPERACIÓN	META ANUAL	AVANCE TRIMESTRAL				AVANCE ACUMULADO			
				PROG.	%	ALCAN.	%	PROG.	%	ALCAN.	%
Líneas de conducción y distribución de agua potable supervisadas programadas	SUPERVISIONES	PORCENTAJE	100	25	25%	25	25%	50	50%	50	50%
Líneas de conducción y distribución de agua potable supervisadas realizadas	SUPERVISIONES	PORCENTAJE	100	25	25%	25	25%	50	50%	50	50%

**COMPORTAMIENTO DEL INDICADOR**

**DESCRIPCIÓN DE LA META ANUAL:**

META ANUAL	"2DO. TRIMESTRE"							
	AVANCE TRIMESTRAL				AVANCE ACUMULADO			
	PROG.	ALC.	EF%	SEMÁFORO	PROG.	ALC.	EF%	SEMÁFORO
100	25	25	100%	VERDE	50	50	50%	AMARILLO

**DESCRIPCIÓN DE RESULTADOS Y JUSTIFICACIÓN**

LAS ACTIVIDADES PROGRAMADAS PARA ESTE TRIMESTRE SE REALIZARON AL 100%

**EVALUACIÓN DEL INDICADOR**

EL TRIMESTRE REGISTRO UN AVANCE DEL 100%

**ELABORÓ**  
**DONATO MARTÍNEZ BASILIO**  
 COORDINADOR DE AGUA POTABLE, DRENAJE Y ALCANTARILLADO

**Vo.Bo.**  
**LAE. JOSÉ ANTONIO NAVARRETE ALCÁNTARA**  
 DIRECTOR DE SERVICIOS PÚBLICOS





SISTEMA DE COORDINACIÓN HACENDARIA DEL ESTADO DE MÉXICO CON SUS MUNICIPIOS  
 GUÍA METODOLÓGICA PARA EL SEGUIMIENTO Y EVALUACIÓN DEL PLAN DE DESARROLLO MUNICIPAL



**PbrM-08b FICHA TÉCNICA DE SEGUIMIENTO DE INDICADORES 2023 DE GESTIÓN O ESTRATEGICO**

**PILAR/EJE TRANSVERSAL:** TERRITORIAL  
**TEMA DE DESARROLLO:** MANEJO SUSTENTABLE Y DISTRIBUCION DEL AGUA  
**PROGRAMA PRESUPUESTARIO:** 02020301 MANEJO EFICIENTE Y SUSTENTABLE DEL AGUA  
**PROYECTO:** 020203010205 OPERACION Y MANTENIMIENTO DE INFRAESTRUCTURA HIDRAULICA PARA EL SUMINISTRO DE AGUA

**OBJETIVO DEL PROGRAMA PRESUPUESTARIO:** ENGLOBA EL CONJUNTO DE ACCIONES ENCAMINADAS AL DESARROLLO DE PROYECTOS QUE PROPICIEN EN LA POBLACION EL CUIDADO Y MANEJO EFICIENTE DEL AGUA, PROCURANDO LA CONSERVACION DEL VITAL LIQUIDO PARA OTORGAR ESTE SERVICIO CON CALIDAD.

**DEPENDENCIA GENERAL:** H00 SERVICIOS PUBLICOS  
**DEPENDENCIA AUXILIAR:** 156 SEERVICIO DE AGUA POTABLE

**ESTRUCTURA DEL INDICADOR**

**NOMBRE DEL INDICADOR:** Promedio de asistentesa las acciones de culturadel agua realizadas.  
**FÓRMULA DE CÁLCULO:** (Número de asistentes conferencias, talleres, cursos y/o eventos en materia de cultura del agua / Total de conferencias, talleres, cursos y/o eventos en materia de cultura del agua realizados ) \*100  
**INTERPRETACIÓN:** Participación de la población en los eventos de cultura de agua.  
**DIMENSIÓN QUE ATIENDE:** EFICACIA **FRECUENCIA DE MEDICIÓN:** TRIMESTRAL  
**DESCRIPCION DEL FACTOR DE COMPARACION:** 1/3  
**AMBITO GEOGRAFICO:** 67872  
**COBERTURA:** TODO EL MUNICIPIO  
**LINEA BASE:** 1

**FORMATOS PbrM PROGRAMADOS**

**COMPORTAMIENTO DE LAS VARIABLES DURANTE EL SEGUNDO TRIMESTRE 2023 (ABRIL, MAYO, JUNIO)**

VARIABLE	UNIDAD DE MEDIDA	OPERACIÓN	META ANUAL	AVANCE TRIMESTRAL				AVANCE ACUMULADO			
				PROG.	%	ALCAN.	%	PROG.	%	ALCAN.	%
Total de conferencias, talleres, cursos y/o eventos en materia de cultura del agua programadas	SUPERVISIONES	PORCENTAJE	3	1	33%	1	33%	2	67%	2	67%
Total de conferencias, talleres, cursos y/o eventos en materia de cultura del agua realizados	SUPERVISIONES	PORCENTAJE	3	1	25%	1	33%	2	67%	2	67%

**COMPORTAMIENTO DEL INDICADOR**

**DESCRIPCIÓN DE LA META ANUAL:**


META ANUAL	"2DO. TRIMESTRE"							
	AVANCE TRIMESTRAL				AVANCE ACUMULADO			
	PROG.	ALC.	EF%	SEMÁFORO	PROG.	ALC.	EF%	SEMÁFORO
3	1	1	100%	VERDE	2	2	67%	AMARILLO

**DESCRIPCIÓN DE RESULTADOS Y JUSTIFICACIÓN**

LAS ACTIVIDADES PROGRAMADAS PARA ESTE TRIMESTRE SE REALIZARON SATISFACTORIAMENTE

**EVALUACIÓN DEL INDICADOR**

SE REALIZO LO PROGRAMADO Y SE CUMPLIO AL 100%



ELABORÓ

DR. DONATO MARTÍNEZ BASILIO  
 COORDINADOR DE AGUA POTABLE, DRENAJE Y  
 ALCANTARILLADO

Vo.Bo.

LAE. JOSÉ ANTONIO NAVARRETE ALCÁNTARA  
 DIRECTOR DE SERVICIOS PÚBLICOS





SISTEMA DE COORDINACIÓN HACENDARIA DEL ESTADO DE MÉXICO CON SUS MUNICIPIOS  
 GUÍA METODOLÓGICA PARA EL SEGUIMIENTO Y EVALUACIÓN DEL PLAN DE DESARROLLO MUNICIPAL



PBRM-08b FICHA TÉCNICA DE SEGUIMIENTO DE INDICADORES 2023 DE GESTIÓN O ESTRATEGICO

PILAR/EJE TRANSVERSAL: TERRITORIAL  
 TEMA DE DESARROLLO: MANEJO SUSTENTABLE Y DISTRIBUCION DEL AGUA  
 PROGRAMA PRESUPUESTARIO: 02020301-MANEJO EFICIENTE Y-SUSTENTABLE DEL AGUA  
 PROYECTO: 020203010205 OPERACION Y MANTENIMIENTO DE INFRAESTRUCTURA HIDRAULICA PARA EL SUMINISTRO DE AGUA

OBJETIVO DEL PROGRAMA PRESUPUESTARIO: ENFOCA EL CONJUNTO DE ACCIONES ENCAMINADAS AL DESARROLLO DE PROYECTOS QUE PROPICIEN EN LA POBLACION EL CUIDADO Y MANEJO EFICIENTE DEL AGUA, PROCURANDO LA CONSERVACION DEL VITAL LIQUIDO PARA OTORGAR ESTE SERVICIO CON CALIDAD.

DEPENDENCIA GENERAL: H00 SERVICIOS PUBLICOS  
 DEPENDENCIA AUXILIAR: 156 SERVICIO DE AGUA POTABLE

ESTRUCTURA DEL INDICADOR

NOMBRE DEL INDICADOR: Porcentaje de equipamiento de obras  
 FÓRMULA DE CÁLCULO: (Obras de infraestructura hidráulica para el suministro de agua potable con equipamiento electromecánico realizadas/Obras de infraestructura hidráulica para el suministro de agua potable con equipamiento electromecánico programadas)\*100  
 INTERPRETACIÓN: Equipamiento electromecánico de las obras de infraestructura hidráulica para el suministro de agua potable.  
 DIMENSIÓN QUE ATIENDE: EFICACIA FRECUENCIA DE MEDICIÓN: TRIMESTRAL  
 DESCRIPCIÓN DEL FACTOR DE COMPARACION: 0/0  
 AMBITO GEOGRAFICO: 67872  
 COBERTURA: TODO EL MUNICIPIO  
 LINEA BASE: 0

FORMATOS PBRM PROGRAMADOS

COMPORTAMIENTO DE LAS VARIABLES DURANTE EL SEGUNDO TRIMESTRE 2023 (ABRIL, MAYO, JUNIO)

VARIABLE	UNIDAD DE MEDIDA	OPERACIÓN	META ANUAL	AVANCE TRIMESTRAL				AVANCE ACUMULADO			
				PROG.	%	ALCAN.	%	PROG.	%	ALCAN.	%
Obras de infraestructura hidráulica para el suministro de agua potable con equipamiento electromecánico programadas	CONSTRUCCION	PORCENTAJE	0	0	0%	0	0%	0	0%	0	0%
Obras de infraestructura hidráulica para el suministro de agua potable con equipamiento electromecánico construidas	CONSTRUCCION	PORCENTAJE	0	0	0%	0	0%	0	0%	0	0%

COMPORTAMIENTO DEL INDICADOR

DESCRIPCIÓN DE LA META ANUAL:

META ANUAL	"2DO. TRIMESTRE"							
	AVANCE TRIMESTRAL				AVANCE ACUMULADO			
	PROG.	ALC.	EF%	SEMÁFORO	PROG.	ALC.	EF%	SEMÁFORO
0	0	0	0%	ROJO	0	0	0%	ROJO

DESCRIPCIÓN DE RESULTADOS Y JUSTIFICACIÓN


NO HUBO PROGRAMACION PARA ESTA ACTIVIDAD DURANTE EL AÑO

EVALUACIÓN DEL INDICADOR

NO REGISTRO AVANCE

ELABORÓ:  
 C. DONATO MARTÍNEZ BASILIO  
 COORDINADOR DE AGUA POTABLE, DRENAJE Y ALCANTARILLADO

Vo.Bo.  
 LAE. JOSÉ ANTONIO NAVARRETE ALCANTARA  
 DIRECTOR DE SERVICIOS PÚBLICOS





SISTEMA DE COORDINACIÓN HACENDARIA DEL ESTADO DE MÉXICO CON SUS MUNICIPIOS  
 GUÍA METODOLÓGICA PARA EL SEGUIMIENTO Y EVALUACIÓN DEL PLAN DE DESARROLLO MUNICIPAL



**PBRM-085 FICHA TÉCNICA DE SEGUIMIENTO DE INDICADORES 2023 DE GESTIÓN O ESTRATÉGICO**

PILAR/EJE TRANSVERSAL: PILAR 1: SOCIAL  
 TEMA DE DESARROLLO: VIVIENDA DIGNA  
 PROGRAMA PRESUPUESTARIO: 02020501 VIVIENDA  
 PROYECTO: 020205010101 MEJORAMIENTO DE LA VIVIENDA

OBJETIVO DEL PROGRAMA PRESUPUESTARIO: COMPRENDE AQUELLAS ACCIONES QUE TIENEN COMO PROPÓSITO FOMENTAR LA PARTICIPACIÓN COORDINADA DE LOS SECTORES PÚBLICO, SOCIAL Y PRIVADO EN LA EJECUCIÓN DE ACCIONES DE MEJORAMIENTO DE VIVIENDA, QUE PUEDAN SER APLICADAS POR MEDIO DE PROYECTOS DIRIGIDOS A LA POBLACIÓN DE MENORES INGRESOS, INCLUYENDO A QUIENES SE HAN LIMITADO A AUTOCONSTRUIR DE MANERA GRADUAL SU VIVIENDA, DE TAL FORMA QUE NO PERMITE CONTAR CON LAS CONDICIONES DE HABITABILIDAD, SEGURIDAD E HIGIENE QUE REQUIERE TODO SER HUMANO

DEPENDENCIA GENERAL: 101 DESARROLLO SOCIAL  
 DEPENDENCIA AUXILIAR: 139 CONTROL SOCIAL

**ESTRUCTURA DEL INDICADOR**

NOMBRE DEL INDICADOR: SOLICITUDES RECIBIDAS PARA LA CONSTRUCCION DE TECHOS FIRMES  
 FÓRMULA DE CÁLCULO: SOLICITUDES ATENDIDAS PARA TECHOS FIRMES / TOTAL DE SOLICITUDES RECIBIDAS PARA TECHOS FIRMES) \* 100  
 INTERPRETACIÓN: MAYOR ATENCION DE SOLICITUDES  
 DIMENSIÓN QUE ATIENDE:  
 DESCRIPCION DEL FACTOR DE COMPARACION: 20/80 FRECUENCIA DE MEDICIÓN: TRIMESTRAL  
 AMBITO GEOGRAFICO: 67872  
 COBERTURA: TODO EL MUNICIPIO  
 LINEA BASE: 20

**COMPORTAMIENTO DE LAS VARIABLES DURANTE EL SEGUNDO TRIMESTRE 2023 (ABRIL, MAYO Y JUNIO)**

VARIABLE	UNIDAD DE MEDIDA	OPERACIÓN	META ANUAL	AVANCE TRIMESTRAL				AVANCE ACUMULADO			
				PROG.	%	ALCAN.	%	PROG.	%	ALCAN.	%
TOTAL DE SOLICITUDES DE TECHOS FIRMES PROGRAMADOS PARA ATENDER	SOLICITUD	PORCENTAJE	80	20	25%	20	25%	40	50%	40	50%
TOTAL DE SOLICITUDES DE TECHOS FIRME ATENDIDAS	SOLICITUD	PORCENTAJE	80	20	25%	20	25%	40	50%	40	50%

**COMPORTAMIENTO DEL INDICADOR**

**DESCRIPCIÓN DE LA META ANUAL:**

META ANUAL	"2DO. TRIMESTRE"							
	AVANCE TRIMESTRAL				AVANCE ACUMULADO			
	PROG.	ALC.	EF%	SEMÁFORO	PROG.	ALC.	EF%	SEMÁFORO
80	20	20	100%	VERDE	40	40	50%	AMARILLO

**DESCRIPCIÓN DE RESULTADOS Y JUSTIFICACIÓN**

HASTA EL MOMENTO SE OBTUVIERON 40 SOLICITUDES PARA EL PROGRAMA DE TECHOS FIRMES

**EVALUACIÓN DEL INDICADOR**

EL TRIMESTRE OBTUVO UN AVANCE DEL 100%

ELABORÓ  
 C. MARICÉLA SAMANO DIAZ



Vo.Bo.  
 LIC. ERIKA GONZALEZ GARCIA

2022-2024  
 DIRECCIÓN DE BIENESTAR SOCIAL



SISTEMA DE COORDINACIÓN HACENDARIA DEL ESTADO DE MÉXICO CON SUS MUNICIPIOS  
 GUÍA METODOLÓGICA PARA EL SEGUIMIENTO Y EVALUACIÓN DEL PLAN DE DESARROLLO MUNICIPAL



PBRM-08b FICHA TÉCNICA DE SEGUIMIENTO DE INDICADORES 2023 DE GESTIÓN O ESTRATEGICO

PILAR/EJE TRANSVERSAL: PILAR 1: SOCIAL  
 TEMA DE DESARROLLO: VIVIENDA DIGNA  
 PROGRAMA PRESUPUESTARIO: 02020501 VIVIENDA  
 PROYECTO: 020205010101 MEJORAMIENTO DE LA VIVIENDA

OBJETIVO DEL PROGRAMA PRESUPUESTARIO: COMPRENDE AQUELLAS ACCIONES QUE TIENEN COMO PROPÓSITO FOMENTAR LA PARTICIPACIÓN COORDINADA DE LOS SECTORES PÚBLICO, SOCIAL Y PRIVADO EN LA EJECUCIÓN DE ACCIONES DE MEJORAMIENTO DE VIVIENDA, QUE PUEDAN SER APLICADAS POR MEDIO DE PROYECTOS DIRIGIDOS A LA POBLACIÓN DE MENORES INGRESOS, INCLUYENDO A QUIENES SE HAN LIMITADO A AUTOCONSTRUIR DE MANERA GRADUAL SU VIVIENDA, DE TAL FORMA QUE NO PERMITE CONTAR CON LAS CONDICIONES DE HABITABILIDAD, SEGURIDAD E HIGIENE QUE REQUIERE TODO SER HUMANO

DEPENDENCIA GENERAL: I01 DESARROLLO SOCIAL  
 DEPENDENCIA AUXILIAR: 139 CONTROL SOCIAL

ESTRUCTURA DEL INDICADOR

NOMBRE DEL INDICADOR: SOLICITUDES RECIBIDAS PARA LA CONSTRUCCION DE PISOS FIRMES  
 FÓRMULA DE CÁLCULO: SOLICITUDES ATENDIDAS PARA PISOS FIRMES / TOTAL DE SOLICITUDES RECIBIDAS PARA PISOS FIRMES) \* 100  
 INTERPRETACIÓN: MAYOR ATENCION DE SOLICITUDES  
 DIMENSIÓN QUE ATIENDE:  
 DESCRIPCION DEL FACTOR DE COMPARACION: 15/60 FRECUENCIA DE MEDICIÓN: TRIMESTRAL  
 AMBITO GEOGRAFICO: 67872  
 COBERTURA: TODO EL MUNICIPIO  
 LINEA BASE: 15

COMPORTAMIENTO DE LAS VARIABLES DURANTE EL SEGUNDO TRIMESTRE 2023 (ABRIL, MAYO Y JUNIO)

VARIABLE	UNIDAD DE MEDIDA	OPERACIÓN	META ANUAL	AVANCE TRIMESTRAL				AVANCE ACUMULADO			
				PROG.	%	ALCAN.	%	PROG.	%	ALCAN.	%
TOTAL DE SOLICITUDES DE PISOS FIRMES PROGRAMADOS PARA ATENDER	SOLICITUD	PORCENTAJE	60	15	25%	15	25%	30	50%	30	50%
TOTAL DE SOLICITUDES PISOS FIRME ATENDIDAS	SOLICITUD	PORCENTAJE	60	15	25%	15	25%	30	50%	30	50%

COMPORTAMIENTO DEL INDICADOR

DESCRIPCIÓN DE LA META ANUAL

META ANUAL	"2DO. TRIMESTRE"							
	AVANCE TRIMESTRAL				AVANCE ACUMULADO			
	PROG.	ALC.	EF%	SEMÁFORO	PROG.	ALC.	EF%	SEMÁFORO
60	15	15	100%	VERDE	30	30	50%	AMARILLO

DESCRIPCIÓN DE RESULTADOS Y JUSTIFICACIÓN

HASTA EL MOMENTO SE OBTUVIERON 30 SOLICITUDES PARA EL PROGRAMA DE PISOS FIRMES

EVALUACIÓN DEL INDICADOR


EN EL TRIMESTRE SE OBTUVO UN AVANCE DEL 100%

ELABORÓ

C. MARICEZA SAMANO DIAZ

Vo.Bo.

MICHELLE GONZALEZ GARCIA





SISTEMA DE COORDINACIÓN HACENDARIA DEL ESTADO DE MÉXICO CON SUS MUNICIPIOS  
 GUÍA METODOLÓGICA PARA EL SEGUIMIENTO Y EVALUACIÓN DEL PLAN DE DESARROLLO MUNICIPAL



PBRM-08b FICHA TÉCNICA DE SEGUIMIENTO DE INDICADORES 2023 DE GESTIÓN O ESTRATEGICO

PILAR/EJE TRANSVERSAL: PILAR 1: SOCIAL  
 TEMA DE DESARROLLO: VIVIENDA DIGNA  
 PROGRAMA PRESUPUESTARIO: 02020501 VIVIENDA  
 PROYECTO: 020205010101 MEJORAMIENTO DE LA VIVIENDA  
 OBJETIVO DEL PROGRAMA PRESUPUESTARIO: COMPRENDE AQUELLAS ACCIONES QUE TIENEN COMO PROPÓSITO FOMENTAR LA PARTICIPACIÓN COORDINADA DE LOS SECTORES PÚBLICO, SOCIAL Y PRIVADO EN LA EJECUCIÓN DE ACCIONES DE MEJORAMIENTO DE VIVIENDA, QUE PUEDAN SER APLICADAS POR MEDIO DE PROYECTOS DIRIGIDOS A LA POBLACIÓN DE MENORES INGRESOS, INCLUYENDO A QUIENES SE HAN LIMITADO A AUTOCONSTRUIR DE MANERA GRADUAL SU VIVIENDA, DE TAL FORMA QUE NO PERMITE CONTAR CON LAS CONDICIONES DE HABITABILIDAD, SEGURIDAD E HIGIENE QUE REQUIERE TODO SER HUMANO  
 DEPENDENCIA GENERAL: 101 DESARROLLO SOCIAL  
 DEPENDENCIA AUXILIAR: 139 CONTROL SOCIAL

ESTRUCTURA DEL INDICADOR

NOMBRE DEL INDICADOR: SOLICITUDES RECIBIDAS PARA LA CONSTRUCCION DE MUROS FIRMES  
 FÓRMULA DE CÁLCULO: SOLICITUDES ATENDIDAS PARA MUROS FIRMES / TOTAL DE SOLICITUDES RECIBIDAS PARA MUROS FIRMES) \* 100  
 INTERPRETACIÓN: MAYOR ATENCION DE SOLICITUDES  
 DIMENSIÓN QUE ATIENDE:  
 DESCRIPCION DEL FACTOR DE COMPARACION: 8/32 FRECUENCIA DE MEDICIÓN: TRIMESTRAL  
 AMBITO GEOGRAFICO: 67872  
 COBERTURA: TODO EL MUNICIPIO  
 LINEA BASE: 8

COMPORTAMIENTO DE LAS VARIABLES DURANTE EL SEGUNDO TRIMESTRE 2023 (ABRIL, MAYO Y JUNIO)

VARIABLE	UNIDAD DE MEDIDA	OPERACIÓN	META ANUAL	AVANCE TRIMESTRAL				AVANCE ACUMULADO			
				PROG.	%	ALCAN.	%	PROG.	%	ALCAN.	%
TOTAL DE SOLICITUDES DE MUROS FIRMES PROGRAMADOS PARA ATENDER	SOLICITUD	PORCENTAJE	32	8	25%	8	25%	16	50%	16	50%
TOTAL DE SOLICITUDES DE MUROS FIRMES ATENDIDAS	SOLICITUD	PORCENTAJE	32	8	25%	8	25%	16	50%	16	50%

COMPORTAMIENTO DEL INDICADOR

DESCRIPCIÓN DE LA META ANUAL

META ANUAL	"2DO. TRIMESTRE"							
	AVANCE TRIMESTRAL				AVANCE ACUMULADO			
	PROG.	ALC.	EF%	SEMÁFORO	PROG.	ALC.	EF%	SEMÁFORO
32	8	8	100%	VERDE	16	16	50%	AMARILLO

DESCRIPCIÓN DE RESULTADOS Y JUSTIFICACIÓN

HASTA EL MOMENTO SE OBTUVIERON 16 SOLICITUDES PARA EL PROGRAMA DE MUROS FIRMES

EVALUACIÓN DEL INDICADOR

EL TRIMESTRE OBTUVO UN AVANCE DEL 100%

ELABORÓ

C. MARICELA SAMANO DIAZ

Vo.Bo.

LICENCIADO GONZALO ESCOBAR





SISTEMA DE COORDINACIÓN HACENDARIA DEL ESTADO DE MÉXICO CON SUS MUNICIPIOS  
 GUÍA METODOLÓGICA PARA EL SEGUIMIENTO Y EVALUACIÓN DEL PLAN DE DESARROLLO MUNICIPAL



PbRM-08b FICHA TÉCNICA DE SEGUIMIENTO DE INDICADORES 2023 DE GESTIÓN O ESTRATÉGICO

PILAR/EJE TRANSVERSAL: PILAR 1: SOCIAL  
 TEMA DE DESARROLLO: VIVIENDA DIGNA  
 PROGRAMA PRESUPUESTARIO: 02020501 VIVIENDA  
 PROYECTO: 020205010101 MEJORAMIENTO DE LA VIVIENDA

OBJETIVO DEL PROGRAMA PRESUPUESTARIO: COMPRENDE AQUELLAS ACCIONES QUE TIENEN COMO PROPÓSITO FOMENTAR LA PARTICIPACIÓN COORDINADA DE LOS SECTORES PÚBLICO, SOCIAL Y PRIVADO EN LA EJECUCIÓN DE ACCIONES DE MEJORAMIENTO DE VIVIENDA, QUE PUEDAN SER APLICADAS POR MEDIO DE PROYECTOS DIRIGIDOS A LA POBLACIÓN DE MENORES INGRESOS, INCLUYENDO A QUIENES SE HAN LIMITADO A AUTOCONSTRUIR DE MANERA GRADUAL SU VIVIENDA, DE TAL FORMA QUE NO PERMITE CONTAR CON LAS CONDICIONES DE HABITABILIDAD, SEGURIDAD E HIGIENE QUE REQUIERE TODO SER HUMANO

DEPENDENCIA GENERAL: 101 DESARROLLO SOCIAL  
 DEPENDENCIA AUXILIAR: 139 CONTROL SOCIAL

ESTRUCTURA DEL INDICADOR

NOMBRE DEL INDICADOR: SOLICITUDES RÉCIDIDAS PARA LA CONSTRUCCION DE CUARTOS  
 FÓRMULA DE CÁLCULO: SOLICITUDES ATENDIDAS PARA LA CONSTRUCCION DE CUARTOS / TOTAL DE SOLICITUDES RECIBIDAS LA CONSTRUCCION DE CUARTOS) \* 100  
 INTERPRETACIÓN: MAYOR ATENCION DE SOLICITUDES  
 DIMENSIÓN QUE ATIENDE:  
 DESCRIPCION DEL FACTOR DE COMPARACION: 10/40 FRECUENCIA DE MEDICIÓN: TRIMESTRAL  
 AMBITO GEOGRAFICO: 67872  
 COBERTURA: TODO EL MUNICIPIO  
 LINEA BASE: 10

COMPORTAMIENTO DE LAS VARIABLES DURANTE EL SEGUNDO TRIMESTRE 2023 (ABRIL, MAYO Y JUNIO)

VARIABLE	UNIDAD DE MEDIDA	OPERACIÓN	META ANUAL	AVANCE TRIMESTRAL				AVANCE ACUMULADO			
				PROG.	%	ALCAN.	%	PROG.	%	ALCAN.	%
TOTAL DE SOLICITUDES DE CONSTRUCCION CUARTOS PROGRAMADOS PARA ATENDER	SOLICITUD	PORCENTAJE	40	10	25%	10	25%	20	50%	20	50%
TOTAL DE SOLICITUDES DE CONSTRUCCION DE CUARTOS ATENDIDAS	SOLICITUD	PORCENTAJE	40	10	25%	10	25%	20	50%	20	50%

COMPORTAMIENTO DEL INDICADOR

DESCRIPCIÓN DE LA META ANUAL:

META ANUAL	"2DO. TRIMESTRE"							
	AVANCE TRIMESTRAL				AVANCE ACUMULADO			
	PROG.	ALC.	EF%	SEMÁFORO	PROG.	ALC.	EF%	SEMÁFORO
40	10	10	100%	VERDE	20	20	50%	AMARILO

DESCRIPCIÓN DE RESULTADOS Y JUSTIFICACIÓN

HASTA EL MOMENTO SE OBTUVIERON 20 SOLICITUDES PARA EL PROGRAMA DE CONSTRUCCION DE CUARTOS

EVALUACIÓN DEL INDICADOR

EL TRIMESTRE OBTUVO UN AVANCE DEL 100%

ELABORÓ

C. MARICELA SAMANO DIAZ



Vo.Bo.

ERENICA GONZALEZ GARCIA



SISTEMA DE COORDINACION HACENDARIA DEL ESTADO DE MEXICO CON SUS MUNICIPIOS  
MANUAL PARA LA PLANEACION, PROGRAMACION Y PRESUPUESTO DE EGRESOS MUNICIPAL  
2023



PRESUPUESTO BASADO EN RESULTADOS MUNICIPAL

PBRM-01b FICHA TÉCNICA DE SEGUIMIENTO DE INDICADORES 2023 DE GESTIÓN O ESTRATEGICO

PILAR/EJE TRANSVERSAL: PILAR 1: SOCIAL  
TEMA DE DESARROLLO:DESARROLLO HUMANO INCLUYENTE, SIN DISCRIMINACIÓN Y LIBRE DE VIOLENCIA.  
PROGRAMA PRESUPUESTARIO:OPORTUNIDADES PARA JOVENES  
PROYECTO:ASISTENCIA SOCIAL A LA JUVENTUD

OBJETIVO DEL PROGRAMA PRESUPUESTARIO:CONTIENE ACCIONES QUE SE ORIENTAN A BRINDAR MÁS Y MEJORES OPORTUNIDADES A LOS JÓVENES QUE LES PERMITAN ALCANZAR SU DESARROLLO FÍSICO-MENTAL ADECUADO, QUE LES PERMITA INCORPORARSE A LA SOCIEDAD DE MANERA PRODUCTIVA.

DEPENDENCIA GENERAL:101 DESARROLLO SOCIAL  
DEPENDENCIA AUXILIAR:PILAR 1: SOCIAL

ESTRUCTURA DEL INDICADOR

NOMBRE DEL INDICADOR: PORCENTAJE DE CUMPLIMIENTO EN LA EMISIÓN DE CONVOCATORIAS PARA OTORGAR BECAS.  
FÓRMULA DE CÁLCULO: (NÚMERO DE CONVOCATORIAS PARA OTORGAR BECAS PUBLICADAS / TOTAL DE CONVOCATORIAS PARA OTORGAR BECAS PROGRAMADAS) \*100  
INTERPRETACIÓN: TOTAL DE GESTIÓN PARA LA JUVENTUD  
DIMENSIÓN QUE ATIENDE: EFICACIA FRECUENCIA DE MEDICIÓN: TRIMESTRAL  
DESCRIPCION DEL FACTOR DE COMPARACION: 1/2  
AMBITO GEOGRAFICO: 67,872  
COBERTURA: TODO EL MUNICIPIO  
LINEA BASE: 2

FORMATOS PBRM PROGRAMADOS

COMPORTAMIENTO DE LAS VARIABLES DURANTE EL SEGUNDO TRIMESTRE 2023 (ABRIL, MAYO, JUNIO)

VARIABLE	UNIDAD DE MEDIDA	OPERACIÓN	META ANUAL	AVANCE TRIMESTRAL				AVANCE ACUMULADO			
				PROG.	%	ALCAN.	%	PROG.	%	ALCAN.	%
TOTAL DE CONVOCATORIAS PARA OTORGAR BECAS PROGRAMADAS	CONVOCATORIA	VARIACION	2	0	0%	0	0%	1	50%	1	50%
NÚMERO DE CONVOCATORIAS PARA OTORGAR BECAS PUBLICADAS	CONVOCATORIA	VARIACION	2	0	0%	0	0%	1	50%	1	50%

COMPORTAMIENTO DEL INDICADOR

DESCRIPCIÓN DE LA META ANUAL:

META ANUAL	"2° TRIMESTRE"							
	AVANCE TRIMESTRAL				AVANCE ACUMULADO			
	PROG.	ALC.	EF%	SEMÁFORO	PROG.	ALC.	EF%	SEMÁFORO
2	0	0	0%	VERDE	2	1	50%	AMARILLO

DESCRIPCIÓN DE RESULTADOS Y JUSTIFICACIÓN

NO SE PROGRAMO ACTIVIDAD

EVALUACIÓN DEL INDICADOR

SE MANTIENE 50% DE EFECTIVIDAD DE LO PROGRAMADO EN EL AÑO

ELABORO  
ING. BOLE JAMITH ROJAS PEREZ

Vo.Bo.  
LIC. NOEMI QUINTANA UGALDE





PRESUPUESTO BASADO EN RESULTADOS MUNICIPAL

PbrM-01b FICHA TÉCNICA DE DISEÑO DE INDICADORES 2023 DE GESTIÓN O ESTRATEGICO

PILAR/EJE TRANSVERSAL: PILAR 1: SOCIAL

TEMA DE DESARROLLO: DESARROLLO HUMANO INCLUYENTE, SIN DISCRIMIN.

PROGRAMA PRESUPUESTARIO: OPORTUNIDADES PARA JÓVENES.

PROYECTO: ASISTENCIA SOCIAL A LA JUVENTUD

OBJETIVO DEL PROGRAMA PRESUPUESTARIO: CONTIENE ACCIONES QUE SE ORIENTAN A BRINDAR MÁS Y MEJORES OPORTUNIDADES A LOS JÓVENES QUE LES PERMITAN ALCANZAR SU DESARROLLO FÍSICO-MENTAL ADECUADO, QUE LES PERMITA INCORPORARSE A LA SOCIEDAD DE MANERA PRODUCTIVA.

DEPENDENCIA GENERAL: 101 DESARROLLO SOCIAL

DEPENDENCIA AUXILIAR: 143 ATENCION A LA JUVENTUD

ESTRUCTURA DEL INDICADOR

NOMBRE DEL INDICADOR: PORCENTAJE DE CUMPLIMIENTO EN LA EMISIÓN DE CONVOCATORIAS PARA OTORGAR BECAS.  
 FÓRMULA DE CÁLCULO: (NÚMERO DE CONVOCATORIAS PARA OTORGAR BECAS PUBLICADAS / TOTAL DE CONVOCATORIAS PARA OTORGAR BECAS PROGRAMADAS) \*100  
 INTERPRETACIÓN: TOTAL DE GESTIÓN PARA LA JUVENTUD  
 DIMENSIÓN QUE ATIENDE: EFICACIA FRECUENCIA DE MEDICIÓN: TRIMESTRAL  
 DESCRIPCIÓN DEL FACTOR DE COMPARACION: 20/40  
 AMBITO GEOGRAFICO: 67,872  
 COBERTURA: TODO EL MUNICIPIO  
 LINEA BASE: 20

FORMATOS PbrM PROGRAMADOS

COMPORTAMIENTO DE LAS VARIABLES DURANTE SEGUNDO TRIMESTRE 2023 (ABRIL, MAYO, JUNIO)

VARIABLE	UNIDAD DE MEDIDA	OPERACIÓN	META ANUAL	AVANCE TRIMESTRAL				AVANCE ACUMULADO			
				PROG.	%	ALCAN.	%	PROG.	%	ALCAN.	%
Total de solicitudes de beca recibidas	EXPEDIENTE	SOLICITUDES ESPERADAS	40	0	0%	0	0%	20	50%	25	63%
Número de solicitudes beneficiadas con beca	EXPEDIENTE	SOLICITUDES RECIBIDAS	40	0	0%	0	0%	20	50%	25	63%

COMPORTAMIENTO DEL INDICADOR

DESCRIPCIÓN DE LA META ANUAL:

META ANUAL	"2º. TRIMESTRE"							
	AVANCE TRIMESTRAL				AVANCE ACUMULADO			
	PROG.	ALC.	EF%	SEMÁFORO	PROG.	ALC.	EF%	SEMÁFORO
40	0	0	0%	VERDE	40	25	63%	AMARILLO

DESCRIPCIÓN DE RESULTADOS Y JUSTIFICACIÓN

NO SE PROGRAMO ACTIVIDAD EN EL TRIMESTRE

EVALUACIÓN DEL INDICADOR

NO SE PROGRAMO ACTIVIDAD EN EL TRIMESTRE

ELABORÓ  
 ING. ADRIANA MITH ROJAS PEREZ

Vo.Bo.  
 LIC. NOEMI QUINTANA UGALDE  
 COORDINACIÓN MUNICIPAL DE LA JUVENTUD  
 2022-2024



SISTEMA DE COORDINACIÓN HACENDARIA DEL ESTADO DE MEXICO CON SUS MUNICIPIOS  
MANUAL PARA LA PLANEACION, PROGRAMACION Y PRESUPUESTO DE EGRESOS MUNICIPAL 2023



PRESUPUESTO BASADO EN RESULTADOS MUNICIPAL

PBRM-01d FICHA TÉCNICA DE DISEÑO DE INDICADORES 2023 DE GESTIÓN O ESTRATÉGICO

PILAR/EJE TRANSVERSAL: PILAR 1: SOCIAL

TEMA DE DESARROLLO: DESARROLLO HUMANO INCLUYENTE, SIN DISCRIMINACIÓN Y LIBRE DE VIOLENCIA.  
PROGRAMA PRESUPUESTARIO: OPORTUNIDADES PARA JÓVENES.  
PROYECTO: ASISTENCIA SOCIAL A LA JUVENTUD

OBJETIVO DEL PROGRAMA PRESUPUESTARIO: CONTIENE ACCIONES QUE SE ORIENTAN A BRINDAR MÁS Y MEJORES OPORTUNIDADES A LOS JÓVENES QUE LES PERMITAN ALCANZAR SU DESARROLLO FÍSICO-MENTAL ADECUADO, QUE LES PERMITA INCORPORARSE A LA SOCIEDAD DE MANERA PRODUCTIVA.

DEPENDENCIA GENERAL: 101 DESARROLLO SOCIAL  
DEPENDENCIA AUXILIAR: 143 ATENCIÓN A LA JUVENTUD

ESTRUCTURA DEL INDICADOR

NOMBRE DEL INDICADOR: PORCENTAJE DE CUMPLIMIENTO EN LA EMISIÓN DE CONVOCATORIAS PARA OTORGAR BECAS.  
FÓRMULA DE CÁLCULO: (NÚMERO DE CONVOCATORIAS PARA OTORGAR BECAS PUBLICADAS / TOTAL DE CONVOCATORIAS PARA OTORGAR BECAS PROGRAMADAS) \*100  
INTERPRETACIÓN: TOTAL DE GESTIÓN PARA LA JUVENTUD  
DIMENSIÓN QUE ATIENDE: EFICACIA  
DESCRIPCIÓN DEL FACTOR DE COMPARACIÓN: 04  
FRECUENCIA DE MEDICIÓN: TRIMESTRAL  
AMBITO GEOGRAFICO: 87,872  
COBERTURA: TODO EL MUNICIPIO  
LINEA BASE: 0

FORMATOS PBRM PROGRAMADOS

COMPORTAMIENTO DE LAS VARIABLES DURANTE SEGUNDO TRIMESTRE 2023 (ABRIL, MAYO, JUNIO)

VARIABLE	UNIDAD DE MEDIDA	OPERACIÓN	META ANUAL	AVANCE TRIMESTRAL				AVANCE ACUMULADO			
				PROG.	%	ALCAN.	%	PROG.	%	ALCAN.	%
TOTAL DE RECURSOS PROGRAMADOS A OTORGAR MEDIANTE ESTÍMULOS	GESTION	VARIACION PRESUPUESTAL	4	1	25%	0	0%	1	25%	0	0%
MONTO TOTAL DE RECURSOS OTORGADOS MEDIANTE ESTÍMULOS	GESTION	VARIACION PRESUPUESTAL	4	1	25%	0	0%	1	25%	0	0%

COMPORTAMIENTO DEL INDICADOR

DESCRIPCIÓN DE LA META ANUAL:

META ANUAL	"2". TRIMESTRE"							
	AVANCE TRIMESTRAL				AVANCE ACUMULADO			
	PROG.	ALC.	EF%	SEMÁFORO	PROG.	ALC.	EF%	SEMÁFORO
4	1	0	0%	ROJO	4	0	0%	ROJO

DESCRIPCIÓN DE RESULTADOS Y JUSTIFICACIÓN

NO SE LOGRO LA GESTION PROGRAMADA POR LA VEDA ELECTORAL

EVALUACIÓN DEL INDICADOR

POR LO CUAL EL INDICADOR PERMANECE EN ROJO

ELABORO  
SIGNA ADILIA MITH ROJAS PEREZ





SISTEMA DE COORDINACION HACENDARIA DEL ESTADO DE MEXICO CON SUS MUNICIPIOS  
MANUAL PARA LA PLANEACION, PROGRAMACION Y PRESUPUESTO DE EGRESOS MUNICIPAL 2023



PRESUPUESTO BASADO EN RESULTADOS MUNICIPAL

PRM-01b FICHA TÉCNICA DE SEGUIMIENTO DE INDICADORES 2023 DE GESTIÓN O ESTRATEGICO

PILAR/EJE TRANSVERSAL: PILAR 1: SOCIAL  
TEMA DE DESARROLLO: DESARROLLO HUMANO INCLUYENTE, SIN DISCRIMINACIÓN Y LIBRE DE VIOLENCIA  
PROGRAMA PRESUPUESTARIO: OPORTUNIDADES PARA JOVENES  
PROYECTO: ASISTENCIA SOCIAL A LA JUVENTUD

OBJETIVO DEL PROGRAMA PRESUPUESTARIO: CONTIENE ACCIONES QUE SE ORIENTAN A BRINDAR MÁS Y MEJORES OPORTUNIDADES A LOS JÓVENES QUE LES PERMITAN ALCANZAR SU DESARROLLO FÍSICO-MENTAL ADECUADO, QUE LES PERMITA INCORPORARSE A LA SOCIEDAD DE MANERA PRODUCTIVA.

DEPENDENCIA GENERAL: 101 DESARROLLO SOCIAL  
DEPENDENCIA AUXILIAR: PILAR 1: SOCIAL

ESTRUCTURA DEL INDICADOR

NOMBRE DEL INDICADOR: PORCENTAJE DE CUMPLIMIENTO EN LA EMISIÓN DE CONVOCATORIAS PARA OTORGAR BECAS.  
FÓRMULA DE CÁLCULO: (NÚMERO DE CONVOCATORIAS PARA OTORGAR BECAS PUBLICADAS / TOTAL DE CONVOCATORIAS PARA OTORGAR BECAS PROGRAMADAS) \*100  
INTERPRETACIÓN: TOTAL DE GESTIÓN PARA LA JUVENTUD  
DIMENSIÓN QUE ATIENDE: EFICACIA  
DESCRIPCIÓN DEL FACTOR DE COMPARACIÓN: 2/8  
FRECUENCIA DE MEDICIÓN: TRIMESTRAL  
ÁMBITO GEOGRÁFICO: 87,872  
COBERTURA: TODO EL MUNICIPIO  
LÍNEA BASE: 2

FORMATOS PRM PROGRAMADOS  
COMPORTAMIENTO DE LAS VARIABLES DURANTE SEGUNDO TRIMESTRE 2023 (ABRIL, MAYO, JUNIO)

VARIABLE	UNIDAD DE MEDIDA	OPERACIÓN	META ANUAL	AVANCE TRIMESTRAL				AVANCE ACUMULADO			
				PROG.	%	ALCAN.	%	PROG.	%	ALCAN.	%
ACTIVIDADES DE ORIENTACIÓN VOCACIONAL PROGRAMADAS	ACTIVIDADES	VARIACION PORCENTUAL	6	1	17%	4	67%	6	100%	5	83%
ACTIVIDADES DE ORIENTACIÓN VOCACIONAL REALIZADAS	ACTIVIDADES	VARIACION PORCENTUAL	6	1	17%	4	67%	6	100%	5	83%

COMPORTAMIENTO DEL INDICADOR

DESCRIPCIÓN DE LA META ANUAL:

META ANUAL	"2". TRIMESTRE"					AVANCE ACUMULADO			
	PROG.	ALC.	EF%	SEMÁFORO	PROG.	ALC.	EF%	SEMÁFORO	
6	1	4	100%	VERDE	6	5	83%	AMARILLO	

DESCRIPCIÓN DE RESULTADOS Y JUSTIFICACIÓN

SE LLEVO ACABO DOS CONFERENCIAS PARTE DE PERSONAL DEL INSTITUTO MEXIQUENSE DE LA JUVENTUD EN LA UMB ACAMBAY Y EN EL COBAEM PLANTEL 27; CON LOS TEMAS "AUTO ESTIMA Y LIDERAZGO" Y "BULLYING", UNA PLATICA POR PARTE DE LAS PARTICIPANTES DEL PROYECTO "PREVENCIÓN DEL EMBARAZO EN ADOLESCENTES" EN LA PRIMARIA "MIGUEL HIDALGO" DE LA COMUNIDAD DE JUANDO Y CONFERENCIA EN LA SECUNDARIA "DR. MAXIMILIANO" EN LA COMUNIDAD DE PATHE POR PARTE DE LA PÁR. KARINA V. MENDOZA RUIZ CON EL TEMA "ACOSO ESCOLAR"

EVALUACIÓN DEL INDICADOR

LO PROGRAMADO EN EL TRIMESTRE SE LOGRO CUBRIR CUATRO EVENTOS CON LO CUAL SE LOGRO SUPERAR LO PROGRAMADO EN EL TRIMESTRE, CON LO CUAL SE ALCANZO UN 83% EN EL AÑO

ELABORÓ  
ADUJAMITH ROJAS PEREZ

Vo.Bo.  
LIC. NOEMI QUINTANA UGALDE  
2022-2024  
COORDINACIÓN MUNICIPAL DE LA JUVENTUD



SISTEMA DE COORDINACION HACENDARIA DEL ESTADO DE MEXICO CON SUS MUNICIPIOS  
MANUAL PARA LA PLANEACION, PROGRAMACION Y PRESUPUESTO DE EGRESOS MUNICIPAL 2023



PRESUPUESTO BASADO EN RESULTADOS MUNICIPAL

PBRM-015 FICHA TÉCNICA DE SEGUIMIENTO DE INDICADORES 2023 DE GESTIÓN O ESTRATÉGICO

PILAR/EJE TRANSVERSAL: PILAR 1: SOCIAL  
TEMA DE DESARROLLO: DESARROLLO HUMANO INCLUYENTE, SIN DISCRIMINACIÓN Y LIBRE DE VIOLENCIA  
PROGRAMA PRESUPUESTARIO: OPORTUNIDADES PARA JOVENES  
PROYECTO: ASISTENCIA SOCIAL A LA JUVENTUD

OBJETIVO DEL PROGRAMA PRESUPUESTARIO: CONTIENE ACCIONES QUE SE ORIENTAN A BRINDAR MÁS Y MEJORES OPORTUNIDADES A LOS JÓVENES QUE LES PERMITAN ALCANZAR SU DESARROLLO FÍSICO-MENTAL ADECUADO, QUE LES PERMITA INCORPORARSE A LA SOCIEDAD DE MANERA PRODUCTIVA.

DEPENDENCIA GENERAL: 01 DESARROLLO SOCIAL  
DEPENDENCIA AUXILIAR: PILAR 1: SOCIAL

ESTRUCTURA DEL INDICADOR

NOMBRE DEL INDICADOR: PORCENTAJE DE CUMPLIMIENTO EN LA EMISIÓN DE CONVOCATORIAS PARA OTORGAR BECAS.  
FÓRMULA DE CÁLCULO: (NÚMERO DE CONVOCATORIAS PARA OTORGAR BECAS PUBLICADAS / TOTAL DE CONVOCATORIAS PARA OTORGAR BECAS PROGRAMADAS) \*100  
INTERPRETACIÓN: TOTAL DE GESTIÓN PARA LA JUVENTUD  
DIMENSIÓN QUE ATIENDE: EFICACIA  
DESCRIPCIÓN DEL FACTOR DE COMPARACIÓN: 02  
FRECUENCIA DE MEDIC: TRIMESTRAL  
AMBITO GEOGRAFICO: 02  
COBERTURA: TODO EL MUNICIPIO  
LINEA BASE: 0

FORMATOS PBRM PROGRAMADOS  
COMPORTAMIENTO DE LAS VARIABLES DURANTE EL SEGUNDO TRIMESTRE 2023 (ABRIL, MAYO, JUNIO)

VARIABLE	UNIDAD DE MEDIDA	OPERACIÓN	META ANUAL	AVANCE TRIMESTRAL				AVANCE ACUMULADO			
				PROG.	%	ALCAN.	%	PROG.	%	ALCAN.	%
PROYECTOS PARTICIPANTES EN CONCURSOS RECIBIDOS	ANALISIS	VARIACION PRESUPUESTAL	2	1	50%	0	0%	2	0%	0	0%
PROYECTOS PARTICIPANTES EN CONCURSOS DICTAMINADOS	ANALISIS	VARIACION PRESUPUESTAL	2	1	50%	0	0%	2	0%	0	0%

COMPORTAMIENTO DEL INDICADOR

DESCRIPCIÓN DE LA META ANUAL:

META ANUAL	"2º. TRIMESTRE"							
	AVANCE TRIMESTRAL				AVANCE ACUMULADO			
	PROG.	ALC.	EF%	SEMÁFORO	PROG.	ALC.	EF%	SEMÁFORO
2	1	0	0%	ROJO	2	0	0%	ROJO

DESCRIPCIÓN DE RESULTADOS Y JUSTIFICACIÓN

NO SE RECIBIO PROYECTOS DE JOVENES PARA PARTICIPAR EN CONCURSOS POR LA VEDA ELECTORAL.

EVALUACIÓN DEL INDICADOR

NO SE LOGRO REALIZAR ACTIVIDAD EN EL TRIMESTRE POR LO CUAL SE MANTIENE EN ROJO

ELABORA  
JRS. JESULIAMETH ROJAS PEREZ

Vo.Bo.

LIC. NOEMI QUINTANA UGALDE





SISTEMA DE COORDINACION HACENDARIA DEL ESTADO DE MEXICO CON SUS MUNICIPIOS  
MANUAL PARA LA PLANEACION, PROGRAMACION Y PRESUPUESTO DE EGRESOS MUNICIPAL 2023



PRESUPUESTO BASADO EN RESULTADOS MUNICIPAL

FORM-015 FICHA TÉCNICA DE SEGUIMIENTO DE INDICADORES 2023 DE GESTIÓN O ESTRATÉGICO

PILAR/EJE TRANSVERSAL: PILAR 1: SOCIAL  
TEMA DE DESARROLLO: DESARROLLO HUMANO INCLUYENTE, SIN DISCRIMINACIÓN Y LIBRE DE VIOLENCIA  
PROGRAMA PRESUPUESTARIO: OPORTUNIDADES PARA JOVENES  
PROYECTO: ASISTENCIA SOCIAL A LA JUVENTUD

OBJETIVO DEL PROGRAMA PRESUPUESTARIO: CONTIENE ACCIONES QUE SE ORIENTAN A BRINDAR MÁS Y MEJORES OPORTUNIDADES A LOS JÓVENES QUE LES PERMITAN ALCANZAR SU DESARROLLO FÍSICO-MENTAL ADECUADO, QUE LES PERMITA INCORPORARSE A LA SOCIEDAD DE MANERA PRODUCTIVA.

DEPENDENCIA GENERAL: J01 DESARROLLO SOCIAL  
DEPENDENCIA AUXILIAR: PILAR 1: SOCIAL

ESTRUCTURA DEL INDICADOR

NOMBRE DEL INDICADOR: PORCENTAJE DE CUMPLIMIENTO EN LA EMISIÓN DE CONVOCATORIAS PARA OTORGAR BECAS.  
FÓRMULA DE CÁLCULO: (NÚMERO DE CONVOCATORIAS PARA OTORGAR BECAS PUBLICADAS / TOTAL DE CONVOCATORIAS PARA OTORGAR BECAS PROGRAMADAS) \*100  
INTERPRETACIÓN: TOTAL DE GESTIÓN PARA LA JUVENTUD  
DIMENSIÓN QUE ATIENDE: EFICACIA  
DESCRIPCIÓN DEL FACTOR DE COMPARACION: 1/6  
ÁMBITO GEOGRÁFICO: 07,872  
COBERTURA: TODO EL MUNICIPIO  
LÍNEA BASE: 1

FRECUENCIA DE MEDICIÓN: TRIMESTRAL

FORMATOS PBRM PROGRAMADOS

COMPORTAMIENTO DE LAS VARIABLES DURANTE EL SEGUNDO TRIMESTRE 2023 (ABRIL, MAYO, JUNIO)

VARIABLE	UNIDAD DE MEDIDA	OPERACIÓN	META ANUAL	AVANCE TRIMESTRAL				AVANCE ACUMULADO			
				PROG.	%	ALCAN.	%	PROG.	%	ALCAN.	%
JÓVENES PARTICIPANTES EN CONCURSOS	ANALISIS	VARIACION PRESUPUESTAL	6	2	33%	0	0%	3	50%	1	17%
JÓVENES PARTICIPANTES EN CONCURSOS QUE RECIBEN ESTÍMULOS	ANALISIS	VARIACION PRESUPUESTAL	6	2	33%	0	0%	3	50%	1	17%

COMPORTAMIENTO DEL INDICADOR

DESCRIPCIÓN DE LA META ANUAL:

META ANUAL	"2". TRIMESTRE"							
	AVANCE TRIMESTRAL				AVANCE ACUMULADO			
PROG.	ALC.	EF%	SEMÁFORO	PROG.	ALC.	EF%	SEMÁFORO	
6	2	0	ROJO	3	1	17%	AMARILLO	

DESCRIPCIÓN DE RESULTADOS Y JUSTIFICACIÓN

NO SE LOGRO CUBRIR LAS ACTIVIDADES PROGRAMADAS POR LA VEDA ELECTORAL

EVALUACIÓN DEL INDICADOR

NO SE CUMPLIO CON LO PROGRAMADO POR LO CUAL SE MANTIENE EN ROJO EL TRIMESTRE

ELABORÓ:  
  
LIC. NOEMÍ QUINTANA UGALDEMENDI

Vo.Bo.  
  
LIC. NOEMÍ QUINTANA UGALDEMENDI



SISTEMA DE COORDINACION HACENDARIA DEL ESTADO DE MEXICO CON SUS MUNICIPIOS  
MANUAL PARA LA PLANEACION, PROGRAMACION Y PRESUPUESTO DE EGRESOS MUNICIPAL 2023



PRESUPUESTO BASADO EN RESULTADOS MUNICIPAL

PBRM-016 FICHA TÉCNICA DE SEGUIMIENTO DE INDICADORES 2023 DE GESTIÓN O ESTRATEGICO

PILAR/EJE TRANSVERSAL: PILAR 1: SOCIAL  
TEMA DE DESARROLLO: DESARROLLO HUMANO INCLUYENTE, SIN DISCRIMINACIÓN Y LIBRE DE VIOLENCIA.  
PROGRAMA PRESUPUESTARIO: OPORTUNIDADES PARA JOVENES  
PROYECTO: ASISTENCIA SOCIAL A LA JUVENTUD

OBJETIVO DEL PROGRAMA PRESUPUESTARIO: CONTIENE ACCIONES QUE SE ORIENTAN A BRINDAR MÁS Y MEJORES OPORTUNIDADES A LOS JÓVENES QUE LES PERMITAN ALCANZAR SU DESARROLLO FÍSICO-MENTAL ADECUADO, QUE LES PERMITA INCORPORARSE A LA SOCIEDAD DE MANERA PRODUCTIVA.

DEPENDENCIA GENERAL: 101 DESARROLLO SOCIAL  
DEPENDENCIA AUXILIAR: PILAR 1: SOCIAL

ESTRUCTURA DEL INDICADOR

NOMBRE DEL INDICADOR: PORCENTAJE DE CUMPLIMIENTO EN LA EMISIÓN DE CONVOCATORIAS PARA OTORGAR BECAS.  
FÓRMULA DE CÁLCULO: (NÚMERO DE CONVOCATORIAS PARA OTORGAR BECAS PUBLICADAS / TOTAL DE CONVOCATORIAS PARA OTORGAR BECAS PROGRAMADAS) \*100  
INTERPRETACIÓN: TOTAL DE GESTIÓN PARA LA JUVENTUD  
DIMENSIÓN QUE ATIENDE: EFICACIA  
DESCRIPCIÓN DEL FACTOR DE COMPARACIÓN: 03  
FRECUENCIA DE MEDICIÓN: TRIMESTRAL  
AMBITO GEOGRAFICO: 07,872  
COBERTURA: TODO EL MUNICIPIO  
LINEA BASE: 0

FORMATOS PBRM PROGRAMADOS

COMPORTAMIENTO DE LAS VARIABLES DURANTE EL SEGUNDO TRIMESTRE 2023 (ABRIL, MAYO, JUNIO)

VARIABLE	UNIDAD DE MEDIDA	OPERACIÓN	META ANUAL	AVANCE TRIMESTRAL				AVANCE ACUMULADO			
				PROG.	%	ALCAN.	%	PROG.	%	ALCAN.	%
TOTAL DE CONVOCATORIAS BAJO LA MODALIDAD DE JOVEN EMPRENDEDOR PROGRAMADAS	CONVOCATORIA	VARIACION PORCENTUAL	3	1	33%	0	0%	3	100%	0	0%
NÚMERO DE CONVOCATORIAS EMITIDAS BAJO LA MODALIDAD DE JOVEN EMPRENDEDOR	CONVOCATORIA	VARIACION PORCENTUAL	3	1	33%	0	0%	3	100%	0	0%

COMPORTAMIENTO DEL INDICADOR

DESCRIPCIÓN DE LA META ANUAL:

META ANUAL	"2". TRIMESTRE				AVANCE ACUMULADO			
	PROG.	ALC.	EP%	SEMAFORO	PROG.	ALC.	EP%	SEMAFORO
3	0	0	0%	ROJO	0	0	0%	ROJO

DESCRIPCIÓN DE RESULTADOS Y JUSTIFICACIÓN

SE CANCELO EL EVENTO PROGRAMADO POR PARTE DEL IMEJ

EVALUACIÓN DEL INDICADOR

SE REPROGRAMARA EL EVENTO POR LO CUAL SE MANTIENE EN ROJO EL INDICADOR

ELABORÓ

ING. ADULJAMITH ROJAS PEREZ

Vo.Bo.

LIC. NOEMÍ QUINTANA UGALDE





SISTEMA DE COORDINACION HACENDARIA DEL ESTADO DE MEXICO CON SUS MUNICIPIOS  
MANUAL PARA LA PLANEACION, PROGRAMACION Y PRESUPUESTO DE EGRESOS MUNICIPAL 2023



PRESUPUESTO BASADO EN RESULTADOS MUNICIPAL

PBRM-016 FICHA TÉCNICA DE SEGUIMIENTO DE INDICADORES 2023 DE GESTIÓN O ESTRATÉGICO

PILAR/EJE TRANSVERSAL: PILAR 1: SOCIAL  
TEMA DE DESARROLLO: DESARROLLO HUMANO INCLUYENTE, SIN DISCRIMINACIÓN Y LIBRE DE VIOLENCIA.  
PROGRAMA PRESUPUESTARIO: OPORTUNIDADES PARA JOVENES  
PROYECTO: ASISTENCIA SOCIAL A LA JUVENTUD

OBJETIVO DEL PROGRAMA PRESUPUESTARIO: CONTIENE ACCIONES QUE SE ORIENTAN A BRINDAR MÁS Y MEJORES OPORTUNIDADES A LOS JÓVENES QUE LES PERMITAN ALCANZAR SU DESARROLLO FÍSICO-MENTAL ADECUADO, QUE LES PERMITA INCORPORARSE A LA SOCIEDAD DE MANERA PRODUCTIVA.

DEPENDENCIA GENERAL: 101 DESARROLLO SOCIAL  
DEPENDENCIA AUXILIAR: PILAR 1: SOCIAL

ESTRUCTURA DEL INDICADOR

NOMBRE DEL INDICADOR: PORCENTAJE DE CUMPLIMIENTO EN LA EMISIÓN DE CONVOCATORIAS PARA OTORGAR BECAS.  
FÓRMULA DE CÁLCULO: (NÚMERO DE CONVOCATORIAS PARA OTORGAR BECAS PUBLICADAS / TOTAL DE CONVOCATORIAS PARA OTORGAR BECAS PROGRAMADAS) \* 100  
INTERPRETACIÓN: TOTAL DE GESTIÓN PARA LA JUVENTUD  
DIMENSIÓN QUE ATIENDE: EFICACIA  
DESCRIPCIÓN DEL I: FACTOR DE COMPARACION 1/3  
AMBITO GEOGRAFICO: 87,872  
COBERTURA: TODO EL MUNICIPIO  
LINEA BASE: 1

FRECUENCIA DE MEDX TRIMESTRAL

FORMATOS PBRM PROGRAMADOS

COMPORTAMIENTO DE LAS VARIABLES DURANTE EL SEGUNDO TRIMESTRE 2023 (ABRIL, MAYO, JUNIO)

VARIABLE	UNIDAD DE MEDIDA	OPERACIÓN	META ANUAL	AVANCE TRIMESTRAL				AVANCE ACUMULADO			
				PROG.	%	ALCAN.	%	PROG.	%	ALCAN.	%
ESTÍMULOS GESTIONADOS	DICTAMENES	VARIACION PORCENTUAL	3	1	33%	0	0%	3	100%	0	0%
NÚMERO DE ESTÍMULOS GESTIONADOS QUE FUERON ENTREGADOS BAJO LA MODALIDAD DE JOVEN EMPRENDEDOR	DICTAMENES	VARIACION PORCENTUAL	3	1	33%	0	0%	3	100%	0	0%

COMPORTAMIENTO DEL INDICADOR

DESCRIPCIÓN DE LA META ANUAL:

META ANUAL	"2". TRIMESTRE							
	AVANCE TRIMESTRAL				AVANCE ACUMULADO			
PROG.	ALC.	EP%	SEMÁFORO	PROG.	ALC.	EP%	SEMÁFORO	
3	1	0	0%	ROJO	3	0	0%	ROJO

DESCRIPCIÓN DE RESULTADOS Y JUSTIFICACIÓN

NO FUE APROBADA LA GESTION REALIZADA AL IMEJ POR CUESTIONES DE SU CALENDARIO, CANCELACION DEL EVENTO

EVALUACIÓN DEL INDICADOR

NO SE LOGRO LO PROGRAMADO

ELABORÓ

INS. ADULZAMITH ROJAS PEREZ

Vo.Bo.

LIC. NOEMI QUINTANA USABE





PBRM-01b FICHA TÉCNICA DE SEGUIMIENTO DE INDICADORES 2023 DE GESTIÓN O ESTRATÉGICO

PILAR/EJE TRANSVERSAL: PILAR 1: SOCIAL

TEMA DE DESARROLLO: DESARROLLO HUMANO INCLUYENTE, SIN DISCRIMINACIÓN Y LIBRE DE VIOLENCIA.  
PROGRAMA PRESUPUESTARIO: OPORTUNIDADES PARA JOVENES  
PROYECTO: ASISTENCIA SOCIAL A LA JUVENTUD

OBJETIVO DEL PROGRAMA PRESUPUESTARIO: CONTIENE ACCIONES QUE SE ORIENTAN A BRINDAR MÁS Y MEJORES OPORTUNIDADES A LOS JÓVENES QUE LES PERMITAN ALCANZAR SU DESARROLLO FÍSICO-MENTAL ADECUADO, QUE LES PERMITA INCORPORARSE A LA SOCIEDAD DE MANERA PRODUCTIVA.

DEPENDENCIA GENERAL: 01 DESARROLLO SOCIAL  
DEPENDENCIA AUXILIAR: PILAR 1: SOCIAL

ESTRUCTURA DEL INDICADOR

NOMBRE DEL INDICADOR: PORCENTAJE DE CUMPLIMIENTO EN LA EMISIÓN DE CONVOCATORIAS PARA OTORGAR BECAS.  
FÓRMULA DE CÁLCULO: (NÚMERO DE CONVOCATORIAS PARA OTORGAR BECAS PUBLICADAS / TOTAL DE CONVOCATORIAS PARA OTORGAR BECAS PROGRAMADAS) \*100  
INTERPRETACIÓN: TOTAL DE GESTIÓN PARA LA JUVENTUD  
DIMENSIÓN QUE ATIENDE: EFICACIA  
DESCRIPCIÓN DEL FACTOR DE COMPARACION: 1/3  
FRECUENCIA DE MEDICIÓN: TRIMESTRAL  
AMBITO GEOGRAFICO: 87,872  
COBERTURA: TODO EL MUNICIPIO  
LINEA BASE: 1

FORMATOS PBRM PROGRAMADOS  
COMPORTAMIENTO DE LAS VARIABLES DURANTE EL SEGUNDO TRIMESTRE 2023 (ABRIL, MAYO, JUNIO)

VARIABLE	UNIDAD DE MEDIDA	OPERACIÓN	META ANUAL	AVANCE TRIMESTRAL				AVANCE ACUMULADO			
				PROG.	%	ALCAN.	%	PROG.	%	ALCAN.	%
PROGRAMA DE CONCERTACIÓN Y REHABILITACIÓN DE LUGARES DE ESPARCIMIENTO Y DEPORTIVOS PROGRAMADO	ACTIVIDADES	VARIACION PORCENTUAL	3	1	33%	1	100%	1	33%	1	33%
PROGRAMA DE CONCERTACIÓN Y REHABILITACIÓN DE LUGARES DE ESPARCIMIENTO Y DEPORTIVOS ELABORADO	ACTIVIDADES	VARIACION PORCENTUAL	3	1	33%	1	100%	1	33%	1	33%

COMPORTAMIENTO DEL INDICADOR

DESCRIPCIÓN DE LA META ANUAL

META ANUAL	"2º. TRIMESTRE"							
	AVANCE TRIMESTRAL				AVANCE ACUMULADO			
PROG.	ALC.	EP%	SEMÁFORO	PROG.	ALC.	EP%	SEMÁFORO	
3	1	100%	VERDE	1	1	33%	AMARILLO	

DESCRIPCIÓN DE RESULTADOS Y JUSTIFICACIÓN

NO SE APROVO EL MATERIAL POR PARTE DEL AREA DE ADQUISICIONES, PARA LA REHABILITACION DEL ESPACIO DE ESPARCIMIENTO PROGRAMADO

EVALUACIÓN DEL INDICADOR


SE MANTIENE EN ROJO EL INDICADOR

ELABORÓ

INS. ROJAS PEREZ

Va. Bg.

LIC. NOEMI QUINTANA USALDE



COORDINACIÓN MUNICIPAL DE LA JUVENTUD



SISTEMA DE COORDINACION HACENDARIA DEL ESTADO DE MEXICO CON SUS MUNICIPIOS  
MANUAL PARA LA PLANEACION, PROGRAMACION Y PRESUPUESTO DE EGRESOS MUNICIPAL 2023

PRESUPUESTO BASADO EN RESULTADOS MUNICIPAL



PBRM-01b FICHA TÉCNICA DE SEGUIMIENTO DE INDICADORES 2023 DE GESTIÓN O ESTRATEGICO

PILAR/EJE TRANSVERSAL: PILAR 1: SOCIAL  
TEMA DE DESARROLLO: DESARROLLO HUMANO INCLUYENTE, SIN DISCRIMINACIÓN Y LIBRE DE VIOLENCIA  
PROGRAMA PRESUPUESTARIO: OPORTUNIDADES PARA JOVENES  
PROYECTO: ASISTENCIA SOCIAL A LA JUVENTUD

OBJETIVO DEL PROGRAMA PRESUPUESTARIO: CONTIENE ACCIONES QUE SE ORIENTAN A BRINDAR MÁS Y MEJORES OPORTUNIDADES A LOS JÓVENES QUE LES PERMITAN ALCANZAR SU DESARROLLO FÍSICO-MENTAL ADECUADO, QUE LES PERMITA INCORPORARSE A LA SOCIEDAD DE MANERA PRODUCTIVA.

DEPENDENCIA GENERAL: 101 DESARROLLO SOCIAL  
DEPENDENCIA AUXILIAR: PILAR 1: SOCIAL

ESTRUCTURA DEL INDICADOR

NOMBRE DEL INDICADOR: PORCENTAJE DE CUMPLIMIENTO EN LA EMISIÓN DE CONVOCATORIAS PARA OTORGAR BECAS.  
FÓRMULA DE CÁLCULO: (NÚMERO DE CONVOCATORIAS PARA OTORGAR BECAS PUBLICADAS / TOTAL DE CONVOCATORIAS PARA OTORGAR BECAS PROGRAMADAS) \*100  
INTERPRETACIÓN: TOTAL DE GESTIÓN PARA LA JUVENTUD  
DIMENSIÓN QUE ATIENDE: EFICACIA  
DESCRIPCIÓN DEL FACTOR DE COMPARACION: 1/8  
AMBITO GEOGRAFICO: 87,872  
COBERTURA: TODO EL MUNICIPIO  
LINEA BASE: 1

FRECUENCIA DE MEDIC: TRIMESTRAL

FORMATOS PBRM PROGRAMADOS

COMPORTAMIENTO DE LAS VARIABLES DURANTE EL SEGUNDO TRIMESTRE 2023 (ABRIL, MAYO, JUNIO)

VARIABLE	UNIDAD DE MEDIDA	OPERACIÓN	META ANUAL	AVANCE TRIMESTRAL				AVANCE ACUMULADO			
				PROG.	%	ALCAN.	%	PROG.	%	ALCAN.	%
ACTIVIDADES RECREATIVAS DEPORTIVAS PROGRAMADAS	Y ACTIVIDADES	VARIACION PORCENTUAL	6	2	33%	1	17%	6	100%	1	17%
ACTIVIDADES RECREATIVAS DEPORTIVAS REALIZADAS	Y ACTIVIDADES	VARIACION PORCENTUAL	6	2	33%	1	17%	1	17%	1	17%

COMPORTAMIENTO DEL INDICADOR

DESCRIPCIÓN DE LA META ANUAL:

META ANUAL	"2". TRIMESTRE*				AVANCE ACUMULADO			
	PROG.	ALC.	EF%	SEMÁFORO	PROG.	ALC.	EF%	SEMÁFORO
6	2	1	50%	AMARILLO	6	2	33%	AMARILLO

DESCRIPCIÓN DE RESULTADOS Y JUSTIFICACIÓN

SE REALIZO PARTIDO DE FUTBOL PARA PROMOVEER LA PREVENCION DE ADICCIONES Y MOTIVAR A LOS JOVENES A PRACTICAR EL DEPORTE

EVALUACIÓN DEL INDICADOR

SE LOGRO CUMPLIR CON UNA ACTIVIDAD DE LAS PROGRAMADAS CON LO CUAL SE ALCANZO EL 60 %

LABORO

INSTRUMENTO: LIA MITH ROJAS PEREZ

Vo.Bo.

LIC. NOEMI QUINTANA UGALDE



SISTEMA DE COORDINACIÓN HACENDARIA DEL ESTADO DE MÉXICO CON SUS MUNICIPIOS  
 GUÍA METODOLÓGICA PARA EL SEGUIMIENTO Y EVALUACIÓN DEL PLAN DE DESARROLLO MUNICIPAL VIGENTE



PbrM-01d FICHA TÉCNICA DE SEGUIMIENTO DE INDICADORES 2023 DE GESTIÓN O ESTRATEGICOS

PILAR /EJE TRANSVERSAL: SOCIAL  
 TEMA DE DESARROLLO: SALUD Y BIENESTAR INCLUYENTE  
 PROGRAMA PRESUPUESTARIO: 02030101 PREVENCIÓN MÉDICA PARA LA COMUNIDAD  
 020301010201 PROMOCIÓN DE SALUD

PROYECTO:

OBJETIVO DEL PROGRAMA PRESUPUESTARIO: INCLUYE ACCIONES DE PROMOCION, PREVENCIÓN Y DIFUSION DE LA SALUD PÚBLICA PARA CONTRIBUIR A LA DISMINUCIÓN DE  
 DEPENDENCIA GENERAL: PROMOCIÓN SOCIAL  
 DEPENDENCIA AUXILIAR: ATENCIÓN A LA SALUD

ESTRUCTURA DEL INDICADOR

NOMBRE DEL INDICADOR: PORCENTAJE DE PLÁTICAS DE PROMOCIÓN DE LA SALUD REALIZADAS EN EL TERRITORIO MUNICIPAL  
 FÓRMULA DE CÁLCULO: PLÁTICAS DE PROMOCIÓN DE LA SALUD Y PREVENCIÓN DE ENFERMEDADES PROGRAMADAS)\* 100  
 INTERPRETACIÓN: PORCENTAJE DE AVANCE EN LA REALIZACIÓN DE PLÁTICAS  
 DIMENSIÓN QUE ATIENDE: EFICACIA FRECUENCIA DE MEDICIÓN: TRIMESTRAL  
 DESCRIPCIÓN DEL FACTOR DE COMPARACION: 5/20  
 AMBITO GEOGRAFICO: 67,872  
 COBERTURA: TODO EL MUNICIPIO  
 LINEA BASE: 5

COMPORTAMIENTO DE LAS VARIABLES DURANTE EL 2DO. TRIMESTRE 2023(ABRIL ,MAYO Y JUNIO)

VARIABLE	UNIDAD DE MEDIDA	OPERACIÓN	META ANUAL	AVANCE TRIMESTRAL				AVANCE ACUMULADO			
				PROG.	%	ALCAN.	%	PROG.	%	ALCAN.	%
PLATICAS DE SALUD PROGRAMADAS	PLATICAS	PORCENTUAL	20	5	25	5	100	10	50%	10	50
PLATICAS DE SALUD REALIZADAS	PLATICAS	PORCENTUAL	20	5	25	5	100	10	50%	10	50

COMPORTAMIENTO DEL INDICADOR

DESCRIPCIÓN DE LA META ANUAL:

META ANUAL	"2DO. TRIMESTRE"							
	AVANCE TRIMESTRAL				AVANCE ACUMULADO			
	PROG.	ALC.	EF%	SEMÁFORO	PROG.	ALC.	EF%	SEMÁFORO
20	5	5	100%	VERDE	10	10	50	AMARILLO

DESCRIPCIÓN DE RESULTADOS Y JUSTIFICACIÓN


SE REALIZARON PLATICAS REFERENTES A LOS TEMAS DE NUTRICION, DONACION DE LECHE MATERNA Y TEMPORADA DE CALOR EN ESCUELAS DE CABECERA MUNICIPAL.

EVALUACIÓN DEL INDICADOR

EL TRIMESTRE REGISTRO UN AVANCE DEL 100%

ELABORÓ

C.D. GALIA BASHO NAVARRETE  
 DIRECTORA DE SALUD



VALIDÓ

C.D. GALIA BASHO NAVARRETE  
 DIRECTORA DE SALUD



SISTEMA DE COORDINACIÓN HACENDARIA DEL ESTADO DE MÉXICO CON SUS MUNICIPIOS  
 GUÍA METODOLÓGICA PARA EL SEGUIMIENTO Y EVALUACIÓN DEL PLAN DE DESARROLLO MUNICIPAL VIGENTE



PbRM-01d FICHA TÉCNICA DE SEGUIMIENTO DE INDICADORES 2023 DE GESTIÓN O ESTRATEGICOS

**PILAR DE DESARROLLO/EJE TRANSVERSAL:** SOCIAL  
**TEMA DE DESARROLLO:** SALUD Y BIENESTAR INCLUYENTE  
**PROGRAMA PRESUPUESTARIO:** 02030101 PREVENCIÓN MÉDICA PARA LA COMUNIDAD  
 020301010201 PROMOCIÓN DE SALUD  
**PROYECTO:**

**OBJETIVO DEL PROGRAMA PRESUPUESTARIO:** INCLUYE ACCIONES DE PROMOCION, PREVENION Y DIFUSION DE LA SALUD PÚBLICA PARA CONTRIBUIR A LA DISMINUCIÓN DE  
**DEPENDENCIA GENERAL:** PROMOCIÓN SOCIAL  
**DEPENDENCIA AUXILIAR:** ATENCIÓN A LA SALUD

ESTRUCTURA DEL INDICADOR

**NOMBRE DEL INDICADOR:** PORCENTAJE DE DOSIS DE BIOLÓGICOS APLICADOS EN LOS MÓDULOS DE VACUNACIÓN  
**FÓRMULA DE CÁLCULO:** (DOSIS DE BIOLÓGICOS APLICADOS/ DOSIS DE BIOLÓGICOS PROGRAMADOS PARA APLICAR) \* 100  
**INTERPRETACIÓN:** PORCENTAJE DE AVANCE EN LA APLICACIÓN DE DOSIS DE BIOLÓGICOS  
**DIMENSIÓN QUE ATIENDE:** EFICACIA FRECUENCIA DE MEDICIÓN: TRIMESTRAL  
**DESCRIPCIÓN DEL FACTOR DE COMPARACION:** 200/800  
**AMBITO GEOGRAFICO:** 67872  
**COBERTURA:** TODO EL MUNICIPIO  
**LINEA BASE:** 200

COMPORTAMIENTO DE LAS VARIABLES DURANTE EL 2DO. TRIMESTRE 2023(ABRIL ,MAYO Y JUNIO)

VARIABLE	UNIDAD DE MEDIDA	OPERACIÓN	META ANUAL	AVANCE TRIMESTRAL				AVANCE ACUMULADO			
				PROG.	%	ALCAN.	%	PROG.	%	ALCAN.	%
DOSIS DE BIOLÓGICOS APLICADOS	APLICACIÓN BIOLOGICO	PORCENTUAL	800	200	25	200	100	400	50%	400	50
DOSIS DE BIOLÓGICOS APLICADOS	APLICACIÓN BIOLOGICO	PORCENTUAL	800	200	25	200	100	400	50%	400	50

COMPORTAMIENTO DEL INDICADOR

DESCRIPCIÓN DE LA META ANUAL:

META ANUAL	"2DO. TRIMESTRE"							
	AVANCE TRIMESTRAL				AVANCE ACUMULADO			
	PROG.	ALC.	EF%	SEMÁFORO	PROG.	ALC.	EF%	SEMÁFORO
800	200	200	100%	VERDE	400	400	50	AMARILLO

DESCRIPCIÓN DE RESULTADOS Y JUSTIFICACIÓN

SE REALIZO LA APLICACIÓN DE BIOLÓGICO DE INFLUENZA , NEUMOCOCO Y TETANOS.

EVALUACIÓN DEL INDICADOR

EL TRIMESTRE REGISTRO UN AVANCE DEL 100%

ELABORÓ  
 C.D. GALIA BASILIO NAVARRETE  
 DIRECTORA DE SALUD



VALIDÓ  
 C.D. GALIA BASILIO NAVARRETE  
 DIRECTORA DE SALUD



SISTEMA DE COORDINACIÓN HACENDARIA DEL ESTADO DE MÉXICO CON SUS MUNICIPIOS  
 GUÍA METODOLÓGICA PARA EL SEGUIMIENTO Y EVALUACIÓN DEL PLAN DE DESARROLLO MUNICIPAL VIGENTE



PBRM-01d FICHA TÉCNICA DE SEGUIMIENTO DE INDICADORES 2023 DE GESTIÓN O ESTRATEGICOS

PILAR DE DESARROLLO/EJE TRANSVERSAL:  
 TEMA DE DESARROLLO:  
 PROGRAMA PRESUPUESTARIO:

SOCIAL  
 SALUD Y BIENESTAR INCLUYENTE  
 02030101 PREVENCIÓN MÉDICA PARA LA COMUNIDAD  
 020301010201 PROMOCIÓN DE SALUD

PROYECTO:

OBJETIVO DEL PROGRAMA PRESUPUESTARIO:  
 DEPENDENCIA GENERAL:  
 DEPENDENCIA AUXILIAR:

INCLUYE ACCIONES DE PROMOCION, PREVENCIÓN Y DIFUSION DE LA  
 SALUD PÚBLICA PARA CONTRIBUIR A LA DISMINUCIÓN DE  
 PROMOCIÓN SOCIAL  
 ATENCIÓN A LA SALUD

ESTRUCTURA DEL INDICADOR

NOMBRE DEL INDICADOR: PORCENTAJE DE ILUSTRATIVOS DISTRIBUIDOS PARA LA PROMOCIÓN DE LA SALUD Y PREVENCIÓN DE ENFERMEDADES  
 FÓRMULA DE CÁLCULO: ( ILUSTRATIVOS PARA LA PROMOCIÓN DE LA SALUD Y PREVENCIÓN DE ENFERMEDADES PROGRAMADOS A DISTRIBUIR) \* 100  
 INTERPRETACIÓN: PORCENTAJE DE AVANCE EN LA DISTRIBUCIÓN DE ILUSTRATIVOS  
 DIMENSIÓN QUE ATIENDE: EFICACIA FRECUENCIA DE MEDICIÓN: TRIMESTRAL  
 DESCRIPCIÓN DEL FACTOR DE COMPARACION 350/1500  
 AMBITO GEOGRAFICO: 67,872  
 COBERTURA: TODO EL MUNICIPIO  
 LINEA BASE: 350

COMPORTAMIENTO DE LAS VARIABLES DURANTE EL 2DO. TRIMESTRE 2023(ABRIL ,MAYO Y JUNIO)

VARIABLE	UNIDAD DE MEDIDA	OPERACIÓN	META ANUAL	AVANCE TRIMESTRAL				AVANCE ACUMULADO			
				PROG.	%	ALCAN.	%	PROG.	%	ALCAN.	%
ILUSTRATIVOS PARA LA PROMOCIÓN DE LA SALUD Y PREVENCIÓN DE ENFERMEDADES DISTRIBUIDOS	ILUSTRATIVOS	PORCENTUAL	1500	350	23	350	100	750	50%	750	50
ILUSTRATIVOS PARA LA PROMOCIÓN DE LA SALUD Y PREVENCIÓN DE ENFERMEDADES DISTRIBUIDOS	ILUSTRATIVOS	PORCENTUAL	1500	350	23	350	100	750	50%	750	50

COMPORTAMIENTO DEL INDICADOR

DESCRIPCIÓN DE LA META ANUAL:

META ANUAL	"2DO. TRIMESTRE"							
	AVANCE TRIMESTRAL				AVANCE ACUMULADO			
	PROG.	ALC.	EF%	SEMÁFORO	PROG.	ALC.	EF%	SEMÁFORO
1500	350	350	100%	VERDE	750	750	50	AMARILLO

DESCRIPCIÓN DE RESULTADOS Y JUSTIFICACIÓN

SE DISTRIBUYERON A LA POBLACION EN GENERAL DIFERENTES ILUSTRATIVOS PARA SU PREVENCIÓN DE SALUD.

EVALUACIÓN DEL INDICADOR

EL TRIMESTRE REGISTRO UN AVANCE DEL 100%

ELABORÓ

C.D. GALIA BASILIO NAVARRETE  
 DIRECTORA DE SALUD

VALIDÓ

C.D. GALIA BASILIO NAVARRETE  
 DIRECTORA DE SALUD





SISTEMA DE COORDINACIÓN HACENDARIA DEL ESTADO DE MÉXICO CON SUS MUNICIPIOS  
 GUÍA METODOLÓGICA PARA EL SEGUIMIENTO Y EVALUACIÓN DEL PLAN DE DESARROLLO MUNICIPAL



**PbrM-08b FICHA TÉCNICA DE SEGUIMIENTO DE INDICADORES 2023 DE GESTIÓN O ESTRATEGICO**

**PILAR/EJE TRANSVERSAL:** GOBIERNO MODERNO, CAPAZ Y RESPONSABLE  
**TEMA DE DESARROLLO:** COMUNICACIÓN Y DIÁLOGO CON LA CIUDADANÍA COMO ELEMENTO CLAVE DE GOBERNABILIDAD  
**PROGRAMA PRESUPUESTARIO:** 01030101 CONDUCCIÓN DE LAS POLÍTICAS GENERALES DE GOBIERNO  
**PROYECTO:** 010301010201 AUDIENCIA PÚBLICA Y CONSULTA POPULAR  
 CONSIDERA LAS ACCIONES QUE PERMITEN GARANTIZAR EL DERECHO DE LA CIUDADANÍA A SER ESCUCHADA POR LAS AUTORIDADES DEL AYUNTAMIENTO Y LAS QUE SE REFIEREN A PROMOVER LA SOLICITUD DE OPINIONES, SUGERENCIAS Y DEMANDAS DE LA POBLACIÓN PARA SER INCORPORADAS EN LOS PLANES Y PROGRAMAS DE GOBIERNO.  
**OBJETIVO DEL PROGRAMA PRESUPUESTARIO:**  
**DEPENDENCIA GENERAL:** J00 GOBIERNO MUNICIPAL  
**DEPENDENCIA AUXILIAR:** 144 GOBERNACIÓN

**ESTRUCTURA DEL INDICADOR**

**NOMBRE DEL INDICADOR:** PORCENTAJE DE ACTUALIZACIÓN DE LAS POLÍTICAS PÚBLICAS MUNICIPALES.  
**FÓRMULA DE CÁLCULO:**  $(\text{POLÍTICAS PÚBLICAS MUNICIPALES ACTUALIZADAS} / \text{TOTAL DE POLÍTICAS PÚBLICAS MUNICIPALES}) * 100$   
**INTERPRETACIÓN:** ACTUALIZACIÓN DE LAS POLÍTICAS PÚBLICAS MUNICIPALES MEDIANTE MECANISMOS E INSTRUMENTOS DE PARTICIPACIÓN SOCIAL.  
**DIMENSIÓN QUE ATIENDE:** EFICIENCIA **FRECUENCIA DE MEDICIÓN:** TRIMESTRAL  
**DESCRIPCIÓN DEL FACTOR DE COMPARACION:** 1/5  
**AMBITO GEOGRAFICO:** 67,872  
**COBERTURA:** TODO EL MUNICIPIO  
**LINEA BASE:** 1

**COMPORTAMIENTO DE LAS VARIABLES DURANTE EL 2DO. TRIMESTRE 2023 (ABRIL, MAYO Y JUNIO)**

VARIABLE	UNIDAD DE MEDIDA	OPERACIÓN	META	AVANCE TRIMESTRAL				AVANCE ACUMULADO			
				PROG.	%	ALCAN.	%	PROG.	%	ALCAN.	%
TOTAL DE POLÍTICAS PÚBLICAS MUNICIPALES	ACTAS	PROMEDIO	5	1	20%	2	40%	3	60%	4	80%
POLÍTICAS PÚBLICAS MUNICIPALES ACTUALIZADAS	ACTAS	PROMEDIO	5	1	20%	2	40%	3	60%	4	80%

**COMPORTAMIENTO DEL INDICADOR**

**DESCRIPCIÓN DE LA META ANUAL:**

META ANUAL	"2DO. TRIMESTRE"							
	AVANCE TRIMESTRAL				AVANCE ACUMULADO			
	PROG.	ALC.	EF%	SEMÁFORO	PROG.	ALC.	EF%	SEMÁFORO
5	1	2	200	VERDE	3	4	80%	VERDE

**DESCRIPCIÓN DE RESULTADOS Y JUSTIFICACIÓN**

LO PROGRAMADO EN EL TRIMESTRE SE ALCANZÓ DE MANERA SATISFACTORIA

**EVALUACIÓN DEL INDICADOR**


LA META TRIMESTRAL SE ALCANZÓ EN UN 200%

ELABORÓ

LIC. NORMA URIBE SÁNCHEZ

Vo.Bo.

LIC. JOSÉ FERNANDO VELÁZQUEZ LOVERA





SISTEMA DE COORDINACIÓN HACENDARIA DEL ESTADO DE MÉXICO CON SUS MUNICIPIOS  
 GUÍA METODOLÓGICA PARA EL SEGUIMIENTO Y EVALUACIÓN DEL PLAN DE DESARROLLO MUNICIPAL



PbrM-08b FICHA TÉCNICA DE SEGUIMIENTO DE INDICADORES 2023 DE GESTIÓN O ESTRATEGICO

**PILAR/EJE TRANSVERSAL:** GOBIERNO MODERNO, CAPAZ Y RESPONSABLE  
**TEMA DE DESARROLLO:** COMUNICACIÓN Y DIÁLOGO CON LA CIUDADANÍA COMO ELEMENTO CLAVE DE GOBERNABILIDAD  
**PROGRAMA PRESUPUESTARIO:** 01030101 CONDUCCIÓN DE LAS POLÍTICAS GENERALES DE GOBIERNO  
**PROYECTO:** 010301010201 AUDIENCIA PÚBLICA Y CONSULTA POPULAR  
 CONSIDERA LAS ACCIONES QUE PERMITEN GARANTIZAR EL DERECHO DE LA CIUDADANÍA A SER ESCUCHADA POR LAS AUTORIDADES DEL AYUNTAMIENTO Y LAS QUE SE REFIEREN A PROMOVER LA SOLICITUD DE OPINIONES, SUGERENCIAS Y DEMANDAS DE LA POBLACIÓN PARA SER INCORPORADAS EN LOS PLANES Y PROGRAMAS DE GOBIERNO  
**OBJETIVO DEL PROGRAMA PRESUPUESTARIO:** J00 GOBIERNO MUNICIPAL  
 144 GOBERNACIÓN  
**DEPENDENCIA GENERAL:**  
**DEPENDENCIA AUXILIAR:**

ESTRUCTURA DEL INDICADOR

**NOMBRE DEL INDICADOR:** PORCENTAJE DE REUNIONES CON ORGANIZACIONES CIVILES O SOCIALES REALIZADAS  
**FÓRMULA DE CÁLCULO:** (REUNIONES CON ORGANIZACIONES CIVILES O SOCIALES REGISTRADAS REALIZADAS/REUNIONES CON ORGANIZACIONES CIVILES O SOCIALES REGISTRADAS)  
**INTERPRETACIÓN:** REUNIONES CON ORGANIZACIONES CIVILES Y SOCIALES PARA LA INTEGRACIÓN DE UN DIRECTORIO  
**DIMENSIÓN QUE ATIENDE:** EFICIENCIA  
**DESCRIPCIÓN DEL FACTOR DE COMPARACION:** 0/5  
**AMBITO GEOGRAFICO:** 67,872  
**COBERTURA:** TODO EL MUNICIPIO  
**LINEA BASE:** 0

FRECUENCIA DE MEDICIÓN: TRIMESTRAL

COMPORTAMIENTO DE LAS VARIABLES DURANTE EL 2DO. TRIMESTRE 2023 (ABRIL, MAYO Y JUNIO).

VARIABLE	UNIDAD DE MEDIDA	OPERACIÓN	META	AVANCE TRIMESTRAL				AVANCE ACUMULADO			
				PROG.	%	ALCAN.	%	PROG.	%	ALCAN.	%
TOTAL DE REUNIONES CON ORGANIZACIONES CIVILES O SOCIALES	REUNIONES	PROMEDIO	5	0	0%	0	0%	2	40%	2	40%
REUNIONES CON ORGANIZACIONES CIVILES O SOCIALES REALIZADAS	REUNIONES	PROMEDIO	5	0	0%	0	0%	2	40%	2	40%

COMPORTAMIENTO DEL INDICADOR

DESCRIPCIÓN DE LA META ANUAL:

META ANUAL	"2DO. TRIMESTRE"							
	AVANCE TRIMESTRAL				AVANCE ACUMULADO			
	PROG.	ALC.	EF%	SEMÁFORO	PROG.	ALC.	EF%	SEMÁFORO
5	0	0	0	ROJO	2	2	40%	AMARILLO

DESCRIPCIÓN DE RESULTADOS Y JUSTIFICACIÓN


NO SE PROGRAMARON REUNIONES CON ORGANIZACIONES CIVILES SOCIALES, DERIVADO DE LA CAMPAÑA ELECTORAL PARA LA ELECCIÓN DE LA GUBERNATURA DEL ESTADO DE MÉXICO

EVALUACIÓN DEL INDICADOR

LA META TRIMESTRAL NO REGISTRÓ AVANCE

ELABORÓ  
 LIC. NORMA URBE SÁNCHEZ

Vo.Bo.  
 LIC. JOSÉ FERNANDO VELÁZQUEZ LOVERA





SISTEMA DE COORDINACIÓN HACENDARIA DEL ESTADO DE MÉXICO CON SUS MUNICIPIOS  
 GUÍA METODOLÓGICA PARA EL SEGUIMIENTO Y EVALUACIÓN DEL PLAN DE DESARROLLO MUNICIPAL



**PBRM-08b FICHA TÉCNICA DE SEGUIMIENTO DE INDICADORES 2023 DE GESTIÓN O ESTRATEGICO**

**PILAR/EJE TRANSVERSAL:** GOBIERNO MODERNO, CAPAZ Y RESPONSABLE  
**TEMA DE DESARROLLO:** COMUNICACIÓN Y DIÁLOGO CON LA CIUDADANÍA COMO ELEMENTO CLAVE DE GOBERNABILIDAD  
**PROGRAMA PRESUPUESTARIO:** 01030101 CONDUCCIÓN DE LAS POLÍTICAS GENERALES DE GOBIERNO  
**PROYECTO:** 010301010201 AUDIENCIA PÚBLICA Y CONSULTA POPULAR  
 CONSIDERA LAS ACCIONES QUE PERMITEN GARANTIZAR EL DERECHO DE LA CIUDADANÍA A SER ESCUCHADA POR LAS AUTORIDADES DEL AYUNTAMIENTO Y LAS QUE SE REFIEREN A PROMOVER LA SOLICITUD DE OPINIONES, SUGERENCIAS Y DEMANDAS DE LA POBLACIÓN PARA SER INCORPORADAS EN LOS PLANES Y PROGRAMAS DE GOBIERNO  
**OBJETIVO DEL PROGRAMA PRESUPUESTARIO:**  
**DEPENDENCIA GENERAL:** J00 GOBIERNO MUNICIPAL  
**DEPENDENCIA AUXILIAR:** 144 GOBERNACIÓN

**ESTRUCTURA DEL INDICADOR**

**NOMBRE DEL INDICADOR:** PORCENTAJE DE PROPUESTAS CIUDADANAS INCORPORADAS A LAS POLÍTICAS PÚBLICAS  
**FÓRMULA DE CÁLCULO:** (PROPUESTAS CIUDADANAS INCORPORADAS A LAS POLÍTICAS PÚBLICAS MUNICIPALES/PROPUESTAS CIUDADANAS RECIBIDAS A LAS POLÍTICAS PÚBLICAS MUNICIPALES) \*100  
**INTERPRETACIÓN:** INTEGRACIÓN DE PROPUESTAS CIUDADANAS A LAS POLÍTICAS PÚBLICAS MUNICIPALES  
**DIMENSIÓN QUE ATIENDE:** EFICIENCIA **FRECUENCIA DE MEDICIÓN:** TRIMESTRAL  
**DESCRIPCIÓN DEL FACTOR DE COMPARACION:** 1/5  
**AMBITO GEOGRAFICO:** 67,872  
**COBERTURA:** TODO EL MUNICIPIO  
**LINEA BASE:** 1

**COMPORTAMIENTO DE LAS VARIABLES DURANTE EL 2DO. TRIMESTRE 2023 (ABRIL, MAYO Y JUNIO)**

VARIABLE	UNIDAD DE MEDIDA	OPERACIÓN	META	AVANCE TRIMESTRAL				AVANCE ACUMULADO			
				PROG.	%	ALCAN.	%	PROG.	%	ALCAN.	%
PROPUESTAS CIUDADANAS RECIBIDAS A LAS POLÍTICAS PÚBLICAS MUNICIPALES	PROPUESTAS	PROMEDIO	5	1	20%	2	40%	3	60%	5	100%
PROPUESTAS CIUDADANAS INCORPORADAS A LAS POLÍTICAS PÚBLICAS MUNICIPALES	PROPUESTAS	PROMEDIO	5	1	20%	2	40%	3	60%	5	100%

**COMPORTAMIENTO DEL INDICADOR**

**DESCRIPCIÓN DE LA META ANUAL:**

META ANUAL	"2DO. TRIMESTRE"							
	AVANCE TRIMESTRAL				AVANCE ACUMULADO			
	PROG.	ALC.	EF%	SEMÁFORO	PROG.	ALC.	EF%	SEMÁFORO
5	1	2	200	VERDE	3	5	100%	VERDE

**DESCRIPCIÓN DE RESULTADOS Y JUSTIFICACIÓN**

LO PROGRAMADO EN EL TRIMESTRE SE ALCANZÓ DE MANERA SATISFACTORIA

**EVALUACIÓN DEL INDICADOR**

LA META TRIMESTRAL REGISTRO AVANCE DEL 200%

ELABORÓ

LIC. NORMA URIBE SÁNCHEZ

Vo.Bo.

LIC. JOSÉ FERNANDO VELÁZQUEZ LOVERA





SISTEMA DE COORDINACIÓN HACENDARIA DEL ESTADO DE MÉXICO CON SUS MUNICIPIOS  
 GUIA METODOLÓGICA PARA EL SEGUIMIENTO Y EVALUACIÓN DEL PLAN DE DESARROLLO MUNICIPAL



**P6RM-08b FICHA TÉCNICA DE SEGUIMIENTO DE INDICADORES 2023 DE GESTIÓN O ESTRATÉGICO**

**PILAR/EJE TRANSVERSAL:** GOBIERNO MODERNO, CAPAZ Y RESPONSABLE  
**TEMA DE DESARROLLO:** COMUNICACIÓN Y DIÁLOGO CON LA CIUDADANÍA COMO ELEMENTO CLAVE DE GOBERNABILIDAD  
**PROGRAMA PRESUPUESTARIO:** 01030101 CONDUCCIÓN DE LAS POLÍTICAS GENERALES DE GOBIERNO  
**PROYECTO:** 010301010201 AUDIENCIA PÚBLICA Y CONSULTA POPULAR  
 CONSIDERA LAS ACCIONES QUE PERMITEN GARANTIZAR EL DERECHO DE LA CIUDADANÍA A SER ESCUCHADA POR LAS AUTORIDADES DEL AYUNTAMIENTO Y LAS QUE SE REFIEREN A PROMOVER LA SOLICITUD DE OPINIONES, SUGERENCIAS Y DEMANDAS DE LA POBLACIÓN PARA SER INCORPORADAS EN LOS PLANES Y PROGRAMAS DE GOBIERNO.  
**OBJETIVO DEL PROGRAMA PRESUPUESTARIO:**  
**DEPENDENCIA GENERAL:** J00 GOBIERNO MUNICIPAL  
**DEPENDENCIA AUXILIAR:** 144 GOBERNACIÓN

**ESTRUCTURA DEL INDICADOR**

**NOMBRE DEL INDICADOR:** PORCENTAJE DE REUNIONES INSTITUCIONALES REALIZADAS CON LOS COPACI'S Y AUTORIDADES AUXILIARES PARA DESARROLLAR LAS POLÍTICAS PÚBLICAS MUNICIPALES  
**FÓRMULA DE CÁLCULO:** (REUNIONES INSTITUCIONALES CON LOS COPACI'S Y AUTORIDADES AUXILIARES PARA DESARROLLAR LAS POLÍTICAS PÚBLICAS MUNICIPALES REALIZADAS/REUNIONES INSTITUCIONALES CON LOS COPACI'S Y AUTORIDADES AUXILIARES PARA DESARROLLAR LAS POLÍTICAS PÚBLICAS MUNICIPALES PROGRAMADAS) \*100  
**INTERPRETACIÓN:** REUNIONES INSTITUCIONALES CON LOS COPACI'S Y AUTORIDADES AUXILIARES, PARA DESARROLLAR LAS POLÍTICAS PÚBLICAS MUNICIPALES.  
**DIMENSIÓN QUE ATIENDE:** EFICIENCIA **FRECUENCIA DE MEDICIÓN:** TRIMESTRAL  
**DESCRIPCIÓN DEL FACTOR DE COMPARACION:** 0/4  
**AMBITO GEOGRAFICO:** 67,872  
**COBERTURA:** TODO EL MUNICIPIO  
**LINEA BASE:** 0

**COMPORTAMIENTO DE LAS VARIABLES DURANTE EL 2DO. TRIMESTRE 2023 (ABRIL, MAYO Y JUNIO)**

VARIABLE	UNIDAD DE MEDIDA	OPERACIÓN	META	AVANCE TRIMESTRAL				AVANCE ACUMULADO			
				PROG.	%	ALCAN.	%	PROG.	%	ALCAN.	%
REUNIONES INSTITUCIONALES CON LOS COPACI'S Y AUTORIDADES AUXILIARES PARA DESARROLLAR LAS POLÍTICAS PÚBLICAS MUNICIPALES PROGRAMADAS	REUNIONES	PROMEDIO	4	0	0%	1	25%	2	50%	3	75%
REUNIONES INSTITUCIONALES CON LOS COPACI'S Y AUTORIDADES AUXILIARES PARA DESARROLLAR LAS POLÍTICAS PÚBLICAS MUNICIPALES REALIZADAS	REUNIONES	PROMEDIO	4	0	0%	1	25%	2	50%	3	75%

**COMPORTAMIENTO DEL INDICADOR**

**DESCRIPCIÓN DE LA META ANUAL:**

META ANUAL	"2DO. TRIMESTRE"							
	AVANCE TRIMESTRAL				AVANCE ACUMULADO			
	PROG.	ALC.	EF%	SEMÁFORO	PROG.	ALC.	EF%	SEMÁFORO
4	0	1	0	ROJO	2	3	75%	AMARILLO

**DESCRIPCIÓN DE RESULTADOS Y JUSTIFICACIÓN**

PARA ESTE TRIMESTRE NO SE PROGRAMARON REUNIONES CON COPACI'S Y AUTORIDADES AUXILIARES, SIN EMBARGO POR GESTIONES DE LA PRESENTE ADMINISTRACIÓN, SE LLEVÓ A CABO UNA REUNIÓN

**EVALUACIÓN DEL INDICADOR**

LA META TRIMESTRAL NO REGISTRO AVANCE

ELABORÓ  
 LIC. NORMA URIBE SÁNCHEZ

Vo.Bo.  
 LIC. JOSÉ FERNANDO VELÁZQUEZ LOVERA





**SISTEMA DE COORDINACIÓN HACENDARIA DEL ESTADO DE MÉXICO CON SUS MUNICIPIOS  
GUÍA METODOLÓGICA PARA EL SEGUIMIENTO Y EVALUACIÓN DEL PLAN DE DESARROLLO MUNICIPAL**



**PBRM-08b FICHA TÉCNICA DE SEGUIMIENTO DE INDICADORES 2023 DE GESTIÓN O ESTRATEGICO**

**PILAR/EJE TRANSVERSAL:** Eje transversal II: Gobierno Moderno, Capaz y Responsable  
**TEMA DE DESARROLLO:** Sistema Anticorrupción del Estado de México y Municipios  
**PROGRAMA PRESUPUESTARIO:** 01030402 Sistema Anticorrupción del Estado de México y Municipios  
**PROYECTO:** 010304010101 Prevención, detección, disuasión, sanción y combate a la corrupción  
**OBJETIVO DEL PROGRAMA PRESUPUESTARIO:** Conjunto de acciones orientadas a establecer las bases de coordinación entre el Estado y los Municipios para el funcionamiento de los Sistemas Anticorrupción, de conformidad con lo dispuesto en la Constitución Política de los Estados Unidos Mexicanos, la Constitución Política del Estado Libre y Soberano de México, la Ley General de Sistema Anticorrupción y la Ley del sistema Anticorrupción del Estado de México y municipios, para que las autoridades estatales y municipales competentes prevengan, investiguen y sancionen las faltas administrativas y los hechos de corrupción.  
**DEPENDENCIA GENERAL:** R000 Contratación  
**DEPENDENCIA AUXILIAR:** 135 AUDITORIA ADMINISTRATIVA

**ESTRUCTURA DEL INDICADOR**

**NOMBRE DEL INDICADOR:** Porcentaje de sesiones del Comité Coordinador Municipal del Sistema Municipal Anticorrupción  
**FÓRMULA DE CÁLCULO:** (Sesiones realizadas del Sistema Municipal Anticorrupción/Sesiones programadas del Sistema Municipal) Anticorrupción  
**INTERPRETACIÓN:** SESIONES DEL COMITÉ  
**DIMENSIÓN QUE ATIENDE:** EFICACIA **FRECUENCIA DE MEDICIÓN:** Trimestral  
**DESCRIPCIÓN DEL FACTOR DE COMPARACION:** 1/4  
**AMBITO GEOGRAFICO:** 67872  
**COBERTURA:** TODO EL MUNICIPIO  
**LINEA BASE:** 1

**FORMATOS PBRM PROGRAMADOS**

**COMPORTAMIENTO DE LAS VARIABLES DURANTE EL 2DO. TRIMESTRE 2023 (ABRIL, MAYO, JUNIO)**

VARIABLE	UNIDAD DE MEDIDA	OPERACIÓN	META ANUAL	AVANCE TRIMESTRAL				AVANCE ACUMULADO			
				PROG.	%	ALCAN.	%	PROG.	%	ALCAN.	%
Sesiones programadas del Sistema Municipal	CONVENIOS	PORCENTUAL	4	1	25%	1	25%	2	50%	2	50%
Sesiones realizadas del Sistema Municipal Anticorrupción	CONVENIOS	PORCENTUAL	4	1	25%	1	25%	2	50%	2	50%

**COMPORTAMIENTO DEL INDICADOR**

**DESCRIPCIÓN DE LA META ANUAL:**

META ANUAL	"2DO. TRIMESTRE"							
	AVANCE TRIMESTRAL				AVANCE ACUMULADO			
	PROG.	ALC.	EF%	SEMAFORO	PROG.	ALC.	EF%	SEMAFORO
4	1	1	100%	VERDE	2	2	50%	AMARILLO

**DESCRIPCIÓN DE RESULTADOS Y JUSTIFICACIÓN**

LO PROGRAMADO EN EL TRIMESTRE SE CUMPLIO SATISFACTORIAMENTE

**EVALUACIÓN DEL INDICADOR**

EL TRIMESTRE REGISTRO UN AVANCE DEL 100%

ROSIO PLATA HERNÁNDEZ

Vo.Bo.  
  
 ING. ANDREA MARES ORTEGA  
 CONTRALOR INTERNO MUNICIPAL

INSTITUCIONAL DE ACAMBAY DE RUIZ CASTAÑEDA  
 2022-2024  
 CONTRALORIA INTERNA



**SISTEMA DE COORDINACIÓN HACENDARIA DEL ESTADO DE MÉXICO CON SUS MUNICIPIOS  
GUÍA METODOLÓGICA PARA EL SEGUIMIENTO Y EVALUACIÓN DEL PLAN DE DESARROLLO MUNICIPAL**



**PbRM-086 FICHA TÉCNICA DE SEGUIMIENTO DE INDICADORES 2023 DE GESTIÓN O ESTRATÉGICO**

**PILAR/EJE TRANSVERSAL:**

Eje transversal II: Gobierno Moderno, Capaz y Responsable

**TEMA DE DESARROLLO:**

Sistema Anticorrupción del Estado de México y Municipios

**PROGRAMA PRESUPUESTARIO:**

01030402 Sistema Anticorrupción del Estado de México y Municipios

**PROYECTO:**

010304010101 Prevención, detección, disuasión, sanción y combate a la corrupción

**OBJETIVO DEL PROGRAMA PRESUPUESTARIO:**

Conjunto de acciones orientadas a establecer las bases de coordinación entre el Estado y los Municipios para el funcionamiento de los Sistemas Anticorrupción, de conformidad con lo dispuesto en la Constitución Política de los Estados Unidos Mexicanos, la Constitución Política del Estado Libre y Soberano de México, la Ley General de Sistema Anticorrupción y la Ley del sistema Anticorrupción del Estado de México y municipios, para que las autoridades estatales y municipales competentes prevengan, investiguen y sancionen las faltas administrativas y los hechos de corrupción.

**DEPENDENCIA GENERAL:**

N00 Contraloría

**DEPENDENCIA AUXILIAR:**

136 AUDITORIA ADMINISTRATIVA

**ESTRUCTURA DEL INDICADOR**

**NOMBRE DEL INDICADOR:**

Porcentaje de cumplimiento en la elaboración del programa anual de auditorías

**FÓRMULA DE CÁLCULO:**

(Programa anual de auditorías realizado/Programada anual de auditorías programadas)

**INTERPRETACIÓN:**

Realizar Auditorías

**DIMENSIÓN QUE ATIENDE:**

Eficacia

**FRECUENCIA DE MEDICIÓN:**

Trimestral

**DESCRIPCIÓN DEL FACTOR DE COMPARACION:**

1/6

**ÁMBITO GEOGRÁFICO:**

67872

**COBERTURA:**

TODO EL MUNICIPIO

**LÍNEA BASE:**

1

**FORMATOS PbRM PROGRAMADOS**

**COMPORTAMIENTO DE LAS VARIABLES DURANTE EL 2DO. TRIMESTRE 2023 (ABRIL, MAYO, JUNIO)**

VARIABLE	UNIDAD DE MEDIDA	OPERACIÓN	META ANUAL	AVANCE TRIMESTRAL				AVANCE ACUMULADO			
				PROG.	%	ALCAN.	%	PROG.	%	ALCAN.	%
Programada anual de auditorías programadas	Convenios	PORCENTUAL	6	2	33%	2	33%	3	50%	3	50%
Programada anual de auditorías realizadas	Convenios	PORCENTUAL	6	2	33%	2	33%	3	50%	3	50%

**COMPORTAMIENTO DEL INDICADOR**

**DESCRIPCIÓN DE LA META ANUAL**

META ANUAL	"1ER. TRIMESTRE"							
	AVANCE TRIMESTRAL				AVANCE ACUMULADO			
	PROG.	ALC.	EF%	SEMÁFORO	PROG.	ALC.	EF%	SEMÁFORO
6	2	2	100%	VERDE	3	3	50%	AMARILLO

**DESCRIPCIÓN DE RESULTADOS Y JUSTIFICACIÓN**

LO PROGRAMADO EN EL TRIMESTRE SE LOGRO SATISFACTORIAMENTE

**EVALUACIÓN DEL INDICADOR**

LO PROGRAMADO EN EL TRIMESTRE SE CUMPLIÓ AL 100%

ELABORÓ  
*Rosio Plata Hernández*  
ROSIO PLATA HERNÁNDEZ

No. So. *Andrea Mares Ortega*  
ING. ANDREA MARES ORTEGA  
CONTRALOR INTERNO MUNICIPAL

INSTITUCIONAL DE ACAMBAY DE RUIZ CASTAÑEDA  
 2022-2024  
 CONTRALORIA INTERNA



**SISTEMA DE COORDINACIÓN HACENDARIA DEL ESTADO DE MÉXICO CON SUS MUNICIPIOS  
GUIA METODOLÓGICA PARA EL SEGUIMIENTO Y EVALUACIÓN DEL PLAN DE DESARROLLO MUNICIPAL**



**PBRM-086 FICHA TÉCNICA DE SEGUIMIENTO DE INDICADORES 2023 DE GESTIÓN O ESTRATEGICO**

**PILAR/EJE TRANSVERSAL:** Eje transversal II: Gobierno Moderno, Capaz y Responsable  
**TEMA DE DESARROLLO:** Sistema Anticorrupción del Estado de México y Municipios  
**PROGRAMA PRESUPUESTARIO:** 01030402 Sistema Anticorrupción del Estado de México y Municipios  
**PROYECTO:** 010304010101 Prevención, detección, disuasión, sanción y combate a la corrupción

**OBJETIVO DEL PROGRAMA PRESUPUESTARIO:** Conjunto de acciones orientadas a establecer las bases de coordinación entre el Estado y los Municipios para el funcionamiento de los Sistemas Anticorrupción, de conformidad con lo dispuesto en la Constitución Política de los Estados Unidos Mexicanos, la Constitución Política del Estado Libre y Soberano de México, la Ley General de Sistema Anticorrupción y la Ley del sistema Anticorrupción del Estado de México y municipios, para que las autoridades estatales y municipales competentes prevengan, investiguen y sancionen las faltas administrativas y los hechos de corrupción.

**DEPENDENCIA GENERAL:** RDI Contraloría  
**DEPENDENCIA AUXILIAR:** 136 AUDITORIA ADMINISTRATIVA

**ESTRUCTURA DEL INDICADOR**

**NOMBRE DEL INDICADOR:** Elaboración del Programa de Trabajo del Comité Coordinador Municipal  
**FÓRMULA DE CÁLCULO:** (servidores públicos que asisten a los eventos/Total de eventos de concientización)  
**INTERPRETACIÓN:** Realización de sesiones del Comité Coordinador Municipal  
**DIMENSIÓN QUE ATIENDE:** EFICACIA      **FRECUENCIA DE MEDICIÓN:** Trimestral  
**DESCRIPCIÓN DEL FACTOR DE COMPARACION:** 0/1  
**AMBITO GEOGRAFICO:** 67872  
**COBERTURA:** TODO EL MUNICIPIO  
**LINEA BASE:** 0

**FORMATOS PBRM PROGRAMADOS**

**COMPORTAMIENTO DE LAS VARIABLES DURANTE EL SEGUNDO TRIMESTRE 2023 (ABRIL, MAYO, JUNIO)**

VARIABLE	UNIDAD DE MEDIDA	OPERACIÓN	META ANUAL	AVANCE TRIMESTRAL				AVANCE ACUMULADO			
				PROG.	%	ALCAN.	%	PROG.	%	ALCAN.	%
Programa anual de Trabajo del Comité Coordinador Municipal elaborado	PLAN	PORCENTUAL	1	0	0%	0	0%	1	100%	1	100%
Programa anual de Trabajo del Comité Coordinador Municipal programado a realizar	PLAN	PORCENTUAL	1	0	0%	0	0%	1	100%	1	0%

**COMPORTAMIENTO DEL INDICADOR**

**DESCRIPCIÓN DE LA META ANUAL:**

META ANUAL	"2DO. TRIMESTRE"							
	AVANCE TRIMESTRAL				AVANCE ACUMULADO			
	PROG.	ALC.	EF%	SEMAFORO	PROG.	ALC.	EF%	SEMAFORO
1	0	0	100%	VERDE	1	1	100%	VERDE

**DESCRIPCIÓN DE RESULTADOS Y JUSTIFICACIÓN**

EL PLAN ANUAL SE ELABORÓ DESDE EL PRIMER TRIMESTRE, POR EL COMITÉ ANTICORRUPCIÓN MUNICIPAL, LA META ANUAL YA SE CUMPLIO

**EVALUACIÓN DEL INDICADOR**

NO SE TENIA PROGRAMADO PARA EL TRIMESTRE

ELABORÓ  
  
ROSIO PLATA HERNANDEZ

Vo.Bo.  
  
ING. ANDREA MARES ORTEGA  
CONTRALOR INTERNO MUNICIPAL





**SISTEMA DE COORDINACIÓN HACENDARIA DEL ESTADO DE MÉXICO CON SUS MUNICIPIOS  
GUIA METODOLÓGICA PARA EL SEGUIMIENTO Y EVALUACIÓN DEL PLAN DE DESARROLLO MUNICIPAL**



**PBRM-08b FICHA TÉCNICA DE SEGUIMIENTO DE INDICADORES 2023 DE GESTIÓN O ESTRATÉGICO**

**PILAR/EJE TRANSVERSAL:** Eje transversal II: Gobierno Moderno, Capaz y Responsable  
**TEMA DE DESARROLLO:** Sistema Anticorrupción del Estado de México y Municipios  
**PROGRAMA PRESUPUESTARIO:** 01030402 Sistema Anticorrupción del Estado de México y Municipios  
**PROYECTO:** 010304010101 Prevención, detección, disuasión, sanción y combate a la corrupción

**OBJETIVO DEL PROGRAMA PRESUPUESTARIO:** Conjunto de acciones orientadas a establecer las bases de coordinación entre el Estado y los Municipios para el funcionamiento de los Sistemas Anticorrupción, de conformidad con lo dispuesto en la Constitución Política de los Estados Unidos Mexicanos, la Constitución Política del Estado Libre y Soberano de México, la Ley General de Sistemas Anticorrupción y la Ley del sistema Anticorrupción del Estado de México y municipios, para que las autoridades estatales y municipales competentes prevengan, investiguen y sancionen las faltas administrativas y los hechos de corrupción.

**DEPENDENCIA GENERAL:** K00 Contraloría  
**DEPENDENCIA AUXILIAR:** 136 AUDITORIA ADMINISTRATIVA

**ESTRUCTURA DEL INDICADOR**

**NOMBRE DEL INDICADOR:** Porcentaje de cumplimiento en la integración del informe anual de Resultados y Avances del Comité Coordinador Municipal  
**FÓRMULA DE CÁLCULO:** (Informe anual de Resultados y Avances del Comité Coordinador Municipal realizados, Informe Anua de Resultados y Avances del Comité Coordinador Municipal programados a realizar)  
**INTERPRETACIÓN:** INFORME DEL PLAN DE TRABAJO DEL COMITÉ COORDINADOR MUNICIPAL  
**DIMENSIÓN QUE ATIENDE:** EFICACIA **FRECUENCIA DE MEDICIÓN:** Trimestral  
**DESCRIPCIÓN DEL FACTOR DE COMPARACION:** 0/1  
**AMBITO GEOGRAFICO:** 67872  
**COBERTURA:** TODO EL MUNICIPIO  
**LINEA BASE:** 0

**FORMATOS PBRM PROGRAMADOS**

**COMPORTAMIENTO DE LAS VARIABLES DURANTE EL 2DO. TRIMESTRE 2023 (ABRIL, MAYO, JUNIO)**

VARIABLE	UNIDAD DE MEDIDA	OPERACIÓN	META ANUAL	AVANCE TRIMESTRAL				AVANCE ACUMULADO			
				PROG.	%	ALCAN.	%	PROG.	%	ALCAN.	%
Informe anual de Resultados y Avances del Comité Coordinador Municipal realizados	INFORME	PORCENTUAL	1	0	100%	0	0%	0	100%	0	0%
Informe anual de Resultados y Avances del Comité Coordinador Municipal	INFORME	PORCENTUAL	1	0	100%	0	100%	0	100%	0	0%

**COMPORTAMIENTO DEL INDICADOR**

**DESCRIPCIÓN DE LA META ANUAL:**

META ANUAL	"2DO. TRIMESTRE"							
	AVANCE TRIMESTRAL				AVANCE ACUMULADO			
	PROG.	ALC.	EF%	SEMAFORO	PROG.	ALC.	EF%	SEMAFORO
1	0	0	100%	VERDE	0	0	0%	ROJO

**DESCRIPCIÓN DE RESULTADOS Y JUSTIFICACIÓN**


NO SE TENIA PROGRAMADO PARA ESTE TRIMESTRE, ES EL INFORME FINAL DE ACTIVIDADES

**EVALUACIÓN DEL INDICADOR**

LA META NO SE ALCANZO PORQUE NO SE TENIA PROGRAMADO

ELABORO  
  
 ROSIO PLATA HERNÁNDEZ

Yo.Bo.  
  
 ING. ANDREA MARES ORTEGA  
 CONTRALOR INTERN MUNICIPAL





**SISTEMA DE COORDINACIÓN HACENDARIA DEL ESTADO DE MÉXICO CON SUS MUNICIPIOS  
GUIA METODOLÓGICA PARA EL SEGUIMIENTO Y EVALUACIÓN DEL PLAN DE DESARROLLO MUNICIPAL**



**PbRM-086 FICHA TÉCNICA DE SEGUIMIENTO DE INDICADORES 2023 DE GESTIÓN O ESTRATEGICO**

**PILAR/EJE TRANSVERSAL:** Eje transversal II: Gobierno Moderno, Capaz y Responsable  
**TEMA DE DESARROLLO:** Sistema Anticorrupción del Estado de México y Municipios  
**PROGRAMA PRESUPUESTARIO:** 01030401 Desarrollo de la función pública y ética en el servicio público  
**PROYECTO:** 010304010101 Fiscalización, control y evaluación interna de la gestión pública

**OBJETIVO DEL PROGRAMA PRESUPUESTARIO:** Considera las acciones orientadas a la mejora en la prestación de los servicios que recibe la población de manera clara, honesta, pronta y expedita, promoviendo que los servidores públicos realicen su función con calidad, y cuenten con las competencias y conducta ética necesarias en el servicio público, conforme a los principios que rigen la actuación del servidor público.

**DEPENDENCIA GENERAL:** K00 Contraloría  
**DEPENDENCIA AUXILIAR:** 138 AUDITORIA ADMINISTRATIVA

**ESTRUCTURA DEL INDICADOR**

**NOMBRE DEL INDICADOR:** Porcentaje de reportes de auditorías integrados al expediente  
**FÓRMULA DE CÁLCULO:** (Número de reportes de auditorías integrados al expediente/total reportes de auditorías integrados al expediente programados)\*100  
**INTERPRETACIÓN:** REPORTES DE AUDITORIAS  
**DIMENSIÓN QUE ATIENDE:** EFICACIA **FRECUENCIA DE MEDICIÓN:** Trimestral  
**DESCRIPCIÓN DEL FACTOR DE COMPARACION:** 1/3  
**AMBITO GEOGRAFICO:** 67872  
**COBERTURA:** TODO EL MUNICIPIO  
**LINEA BASE:** 1

**FORMATOS PbRM PROGRAMADOS**

**COMPORTAMIENTO DE LAS VARIABLES DURANTE EL 2DO. TRIMESTRE 2023 (ABRIL, MAYO, JUNIO)**

VARIABLE	UNIDAD DE MEDIDA	OPERACIÓN	META ANUAL	AVANCE TRIMESTRAL				AVANCE ACUMULADO			
				PROG.	%	ALCAN.	%	PROG.	%	ALCAN.	%
Total de auditorías integrados al expediente programado	AUDITORIAS	PORCENTUAL	3	1	33%	1	33%	1	33%	1	33%
Número de reportes de auditorías integrados al expediente	AUDITORIAS	PORCENTUAL	3	1	33%	1	33%	1	33%	1	33%

**COMPORTAMIENTO DEL INDICADOR**

**DESCRIPCIÓN DE LA META ANUAL:**

META ANUAL	"1ER. TRIMESTRE"							
	AVANCE TRIMESTRAL				AVANCE ACUMULADO			
	PROG.	ALC.	EF%	SEMÁFORO	PROG.	ALC.	EF%	SEMÁFORO
3	1	1	100%	VERDE	1	1	33%	ROJO

**DESCRIPCIÓN DE RESULTADOS Y JUSTIFICACIÓN**

LO PROGRAMADO SE LOGRO SATISFACTORIAMENTE

**EVALUACIÓN DEL INDICADOR**

EL TRIMESTRE SE CUMPLIÓ SATISFACTORIAMENTE CON UN AVANCE DEL 33%

**ELABORÓ**  
  
**ROSIO PLATA HERNÁNDEZ**

**Vo.Bo.**  
  
**ING. ANDREA MARES ORTEGA**  
**CONTRALOR INTERNO MUNICIPAL**



**SISTEMA DE COORDINACIÓN HACENDARIA DEL ESTADO DE MÉXICO CON SUS MUNICIPIOS  
GUIA METODOLÓGICA PARA EL SEGUIMIENTO Y EVALUACIÓN DEL PLAN DE DESARROLLO MUNICIPAL**



**PBRM-085 FICHA TÉCNICA DE SEGUIMIENTO DE INDICADORES 2023 DE GESTIÓN O ESTRATEGICO**

**PILAR/EJE TRANSVERSAL:** Eje transversal II: Gobierno Moderno, Capaz y Responsable  
**TEMA DE DESARROLLO:** Sistema Anticorrupción del Estado de México y Municipios  
**PROGRAMA PRESUPUESTARIO:** 01030401 Desarrollo de la función pública y ética en el servicio público  
**PROYECTO:** 010304010101 Fiscalización, control y evaluación interna de la gestión pública

**OBJETIVO DEL PROGRAMA PRESUPUESTARIO:** Considera las acciones orientadas a la mejora en la prestación de los servicios que recibe la población de manera clara, honesta, pronta y expedita, promoviendo que los servidores públicos realicen su función con calidez, y cuenten con las competencias y conducta ética necesarias en el servicio público, conforme a los principios que rigen la actuación del servidor público.

**DEPENDENCIA GENERAL:** K00 Contraloría  
**DEPENDENCIA AUXILIAR:** 138 RESPONSABILIDAD Y SITUACIÓN PATRIMONIAL

**ESTRUCTURA DEL INDICADOR**

**NOMBRE DEL INDICADOR:** Porcentaje de servidores públicos asistentes a capacitaciones  
**FÓRMULA DE CÁLCULO:**  $(\text{Número de servidores públicos asistentes a capacitaciones} / \text{total de servidores públicos}) * 100$   
**INTERPRETACIÓN:** CAPACITACIONES A SERVIDORES PÚBLICOS  
**DIMENSIÓN QUE ATIENDE:** EFICACIA      **FRECUENCIA DE MEDICIÓN:** Trimestral  
**DESCRIPCIÓN DEL FACTOR DE COMPARACION:** 50/250  
**AMBITO GEOGRAFICO:** 67872  
**COBERTURA:** TODO EL MUNICIPIO  
**LINEA BASE:** 50

**FORMATOS PBRM PROGRAMADOS**

**COMPORTAMIENTO DE LAS VARIABLES DURANTE EL 2DO. TRIMESTRE 2023 (ABRIL, MAYO, JUNIO)**

VARIABLE	UNIDAD DE MEDIDA	OPERACIÓN	META ANUAL	AVANCE TRIMESTRAL				AVANCE ACUMULADO			
				PROG.	%	ALCAN.	%	PROG.	%	ALCAN.	%
Total de servidores públicos	CAPACITACIÓN	PORCENTUAL	250	100	40%	100	40%	150	60%	150	60%
Número de servidores públicos asistentes a capacitaciones	CAPACITACIÓN	PORCENTUAL	250	100	40%	100	40%	150	60%	150	60%

**COMPORTAMIENTO DEL INDICADOR**

**DESCRIPCIÓN DE LA META ANUAL:**

META ANUAL	"1ER. TRIMESTRE"							
	AVANCE TRIMESTRAL				AVANCE ACUMULADO			
	PROG.	ALC.	EF%	SEMÁFORO	PROG.	ALC.	EF%	SEMÁFORO
250	100	100	100%	VERDE	150	150	60%	AMARILLO

**DESCRIPCIÓN DE RESULTADOS Y JUSTIFICACIÓN**

SE LLEVO A CABO LA CAPACITACIÓN A SERVIDORES PÚBLICOS POR DECLARACIÓN DEMODIFICACIÓN PATRIMONIAL Y DE INTERESES

**EVALUACIÓN DEL INDICADOR**

LO PROGRAMADO EN EL TRIMESTRE SE CUMPLIÓ SATISFACTORIAMENTE

ELABORÓ  
  
 ROSIO PLATA HERNÁNDEZ

Vd.Bo.  
  
 ING. ANDREA MARES ORTEGA  
 CONTRALOR INTERNO MUNICIPAL



SISTEMA DE COORDINACIÓN HACENDARIA DEL ESTADO DE MÉXICO CON SUS MUNICIPIOS  
 GUÍA METODOLÓGICA PARA EL SEGUIMIENTO Y EVALUACIÓN DEL PLAN DE DESARROLLO MUNICIPAL



PBRM-086 FICHA TÉCNICA DE SEGUIMIENTO DE INDICADORES 2023 DE GESTIÓN O ESTRATEGICO

**PILAR/EJE TRANSVERSAL:** Eje transversal II: Gobierno Moderno, Capaz y Responsable  
**TEMA DE DESARROLLO:** Sistema Anticorrupción del Estado de México y Municipios  
**PROGRAMA PRESUPUESTARIO:** 01030401 Desarrollo de la función pública y ética en el servicio público  
**PROYECTO:** 010304010101 FISCALIZACIÓN, CONTROL Y EVALUACIÓN INTERNA DE LA GESTIÓN PÚBLICA

**OBJETIVO DEL PROGRAMA PRESUPUESTARIO:** Considera las acciones orientadas a la mejora en la prestación de los servicios que recibe la población de manera clara, honesta, pronta y expedita, promoviendo que los servidores públicos realicen su función con calidad, y cuenten con las competencias y conducta ética necesarias en el servicio público, conforme a los principios que rigen la actuación del servidor público.

**DEPENDENCIA GENERAL:** R00 Contraloría  
**DEPENDENCIA AJUDICIAL:** 138 RESPONSABILIDAD Y SITUACIÓN PATRIMONIAL

ESTRUCTURA DEL INDICADOR

**NOMBRE DEL INDICADOR:** Porcentaje de carteles informativos  
**FÓRMULA DE CÁLCULO:** (Carteles informativos elaborados/carteles informativos requeridos)\*100  
**INTERPRETACIÓN:** CARTELES INFORMATIVOS  
**DIMENSIÓN QUE ATIENDE:** EFICACIA FREQÜENCIA DE MEDICIÓN: Trimestral  
**DESCRIPCIÓN DEL FACTOR DE COMPARACIÓN:** 1/4  
**AMBITO GEOGRAFICO:** 67872  
**COBERTURA:** TODO EL MUNICIPIO  
**LÍNEA BASE:** 1

FORMATOS PBRM PROGRAMADOS

COMPORTAMIENTO DE LAS VARIABLES DURANTE EL 2DO. TRIMESTRE 2023 (ABRIL, MAYO, JUNIO)

VARIABLE	UNIDAD DE MEDIDA	OPERACIÓN	META ANUAL	AVANCE TRIMESTRAL				AVANCE ACUMULADO			
				PROG.	%	ALCAN.	%	PROG.	%	ALCAN.	%
Carteles informativos requeridos	CARTELES	PORCENTUAL	4	1	25%	1	25%	2	50%	2	50%
Carteles informativos elaborados	CARTELES	PORCENTUAL	4	1	25%	1	25%	2	50%	2	50%

COMPORTAMIENTO DEL INDICADOR

DESCRIPCIÓN DE LA META ANUAL:

META ANUAL	"2DO. TRIMESTRE"							
	AVANCE TRIMESTRAL				AVANCE ACUMULADO			
	PROG.	ALC.	EP%	SEMÁFORO	PROG.	ALC.	EP%	SEMÁFORO
4	1	1	100%	VERDE	2	2	50%	AMARILLO

DESCRIPCIÓN DE RESULTADOS Y JUSTIFICACIÓN

LO PROGRAMADO SE LOGRO SATISFACTORIAMENTE

EVALUACIÓN DEL INDICADOR

EL TRIMESTRE SE CUMPLIÓ SATISFACTORIAMENTE CON UN AVANCE DEL 100%

ELABORÓ  
  
 ROSIO PLATA HERNÁNDEZ

Vo.Bo.  
  
 ING. ANDREA MARES ORTEGA  
 CONTRALOR INTERNO MUNICIPAL  
  
 2022-2024  
 CONTRALORIA INTERNA



**MUNICIPIO: ACAMBAY DE RUIZ CASTAÑEDA 023**  
**2.1 Notas de Desglose**  
**Periodo del 1 al 30 de abril de 2023**

<b>I. NOTAS AL ESTADO DE SITUACION FINANCIERA</b>	
<b>ACTIVO</b>	
<b>Efectivo y Equivalentes:</b>	al cierre del presente mes el importe la cuenta refleja un saldo de \$ 56,772,612.28 el cual se conforma de las ministraciones de aportaciones, participaciones e ingresos de caja del mes.
<b>Derechos a recibir efectivo y equivalentes y Bienes o Servicios a Recibir:</b>	al cierre al mes presenta un importe total de \$5,519,203.18. De la cuenta de cuenta de Deudores Diversos refleja un saldo final de \$ 1,148,998.64, el cual proviene de ejercicios anteriores y de movimientos del mes y del Fondo Financiero de Apoyo Municipal un saldo final \$ 4,370,204.54
<b>Bienes Disponibles para su Transformación o Consumo:</b>	No aplica.
<b>Inversiones Financieras:</b>	El municipio no cuenta con inversiones financieras a largo plazo.
<b>Bienes Muebles, Inmuebles e Intangibles:</b>	Por lo que refiere a la cuenta de Bienes Muebles el saldo de los movimientos en el mes es de \$ 27,530; al respecto de la Depreciación de Bienes Muebles e Inmuebles se realizó según los valores establecidos por la circular No.2 de fecha 20 de diciembre de 2015, girado por la Secretaría de Finanzas a través de la Contaduría General Gubernamental.
<b>Estimaciones y Deterioros:</b>	En el municipio no se tienen registrados dentro del inventario bienes biológicos, asimismo, no se han llevado a cabo las estimaciones correspondientes a cuentas incobrables e inventarios.
<b>Otros Activos:</b>	la cuenta refleja un saldo de \$31,256.04 que proviene de ejercicios anteriores.
<b>PASIVO</b>	
<b>Al final del mes tenemos un acumulado en el pasivo circulante de \$ 3,921,365.19,</b>	de los cuales el 24.07 % a la cuenta de Servicios Personales por pagar a corto plazo, el 25.49 % corresponde a la partida de Proveedores por pagar a corto plazo, el 1.23 % corresponde a Contratas por Obras Públicas por pagar a Corto Plazo, el 49.21 % corresponde a la cuenta de Retenciones y Contribuciones por pagar a corto plazo, de los cuales el concepto que representa mayor porcentaje es la retenciones de ISPT a los trabajadores y el 0.00 % a la cuenta de Otras Cuentas por Pagar a Corto Plazo.
<b>II. NOTAS AL ESTADO DE ACTIVIDADES</b>	
<b>Ingresos de Gestión:</b>	Los ingresos de gestión recaudados en el presente mes representan el recurso efectivamente recaudado y se conforma por los siguientes conceptos: Impuestos \$ 489,405.87, Contribuciones de mejoras \$ 0.00, Derechos \$ 581,008.63, Productos \$ 270,186.04, Aprovechamientos \$ 0.00; cuyas cifras denotan que aun existe una gran dependencia económica de los ingresos de la Federación y del Estado, por lo que es importante establecer estrategias para lograr mayor incremento en la recaudación de ingresos propios, especialmente en el cobro del impuesto predial y cobro de derechos por la prestación de servicios de agua potable; que son las contribuciones más importantes en la recaudación municipal.
<b>Gastos y Otras Pérdidas:</b>	Este rubro queda conformado por los siguientes conceptos: Gastos de Funcionamiento \$ 14,553,487.20, que reflejan un 80.61 %, Transferencias, Asignaciones, Subsidios y Otras Ayudas \$2,777,854.03 que reflejan un 15.39 %, Intereses, comisiones y otros gastos de la deuda pública \$ 0.00 que refleja un 0.00 %, Otros gastos y Pérdidas extraordinarias \$ 704,944.64, que reflejan un 3.90 %, Inversión Pública \$ 18,980.01 que reflejan un 0.11 %.
<b>III. NOTAS AL ESTADO DE VARIACIÓN EN LA HACIENDA PÚBLICA</b>	
El estado financiero refleja los cambios que sufrió la Hacienda Pública durante el mes quedando integrado de la siguiente manera: HACIENDA PÚBLICA / PATRIMONIO NETO FINAL DEL EJERCICIO 2022 \$330,537,382.06 (+) VARIACIONES DE LA HACIENDA PÚBLICA/ PATRIMONIO NETO DEL EJERCICIO \$ -38,637,747.62. (=) SALDO HACIENDA PÚBLICA /PATRIMONIO NETO FINAL DEL EJERCICIO ACUTAL 2023 \$398,700,175.01	
<b>IV. NOTAS AL ESTADO DE FLUJOS DE EFECTIVO</b>	
La finalidad del estado financiero es reflejar las fuentes de entrada y salidas de recursos; los cuales reflejan un saldo en EFECTIVO Y EQUIVALENTES AL EFECTIVO al final del mes una cantidad de \$56,772,612.28	



**MUNICIPIO: ACAMBAY DE RUIZ CASTAÑEDA 023**  
**2.1 Notas de Desglose**  
**Periodo del 1 al 30 de abril de 2023**




**MUNICIPIO: ACAMBAY DE RUIZ CASTAÑEDA 023**  
**2.1 Notas de Desglose**  
**PERIODO DEL 1 AL 30 DE ABRIL DE 2023**

CUENTA	DESCRIPCION	SALDO INICIAL	SALDO FINAL
1000	ACTIVO	48,866,395.57	61,142,816.82
1100	ACTIVO CIRCULANTE	48,866,395.57	61,142,816.82
1110	Efectivo y Equivalentes	45,471,349.36	56,772,612.28
1111	Efectivo	221,512.55	258,652.55
1111.0001	Caja	191,512.55	213,652.55
1111.0001.0001	CAJA	191,512.55	213,652.55
1111.0002	FONDO FIJO	191,512.55	213,652.55
1111.0002.0001	FUNCIONARIOS PUBLICOS	30,000.00	45,000.00
1111.0002.0001.0000	YEIMY SANCHEZ LOPEZ	30,000.00	45,000.00
1111.0002.0001.0000.0002	ISABEL VICENTA GUTIERREZ GARCIA	30,000.00	30,000.00
1112	Bancos/Tesoreria	0.00	15,000.00
1112.0001	BANAMEX	24,376,751.97	25,084,544.15
1112.0001.0000	BANAMEX CTA 0234853075 RECURSOS PROF	1,688,648.29	817,035.72
1112.0002	BANORTE	1,688,648.29	817,035.72
1112.0002.0000	BANORTE CTA 1174871054 FISMDF 2022	21,731,758.68	23,311,157.59
1112.0002.0000.0002	BANORTE RECURSOS PROPIOS CTA 1174757	3,261,859.38	4,688,658.32
1112.0002.0000.0005	BANORTE CTA 1174871054 FISMDF 2022	4,712.36	0.00
1112.0002.0000.0011	BANORTE CUENTA 1210747936 SUPERVISION	1,661,743.24	1,662,130.98
1112.0002.0000.0012	BANORTE CTA 1215511879 FORTAMUNDIF 202	6,450,471.46	6,606,740.63
1112.0002.0000.0013	BANORTE CTA 1215504965 FAISMUN 2023	10,352,972.24	10,353,626.66
1112.0002.0000.0014	BANORTE CTA 1228055681 FOFISP 2023	0.00	1.00
1112.0003	BEVA BANGOMER	956,345.00	956,350.84
1112.0003.0000	BEVA BANGOMER 019841830 FASP 2023	956,345.00	956,350.84
1114	Inversiones Temporales (hasta 3 meses)	20,873,084.84	31,429,415.58
1114.0002	BANORTE	20,873,084.84	31,429,415.58
1114.0002.0000	RP CONTRATO 0506865969	0.02	0.02
1114.0002.0000.0003	INVERSION CONTRATO 0507572206 FAISMUN	20,873,084.82	31,429,415.56
1114.0002.0000.0004	Derechos a recibir efectivo o equivalentes	3,395,046.21	4,370,204.54
1121	Inversiones financieras de corto plazo	3,395,046.21	4,370,204.54
1121.0001	% DE INVERSION DE FONDO FINANCIERO DE	3,395,046.21	4,370,204.54
1121.0001.0000	% DE INVERSION DE FONDO FINANCIERO	3,395,046.21	4,370,204.54

**V. CONCILIACIÓN ENTRE LOS INGRESOS PRESUPUESTARIOS Y CONTABLES, ASÍ COMO ENTRE LOS EGRESOS PRESUPUESTARIOS Y LOS GASTOS CONTABLES**

Refleja las diferencias que se derivan de erogaciones que no son afectadas presupuestalmente, cuya finalidad es reflejar un equilibrio entre el gasto contable y el presupuestal.





*[Handwritten Signature]*  
**L.A.E. YEIMY SANCHEZ LOPEZ**  
 TESORERA MUNICIPAL  
 Firma

2023-2024  
**TESORERIA**



**MUNICIPIO: ACAMBAY DE RUIZ CASTAÑEDA 023**  
**2.2 Notas de Memoria (Cuentas de Orden)**  
**Periodo del 1 al 30 de abril de 2023**

<b>CUENTAS DE ORDEN CONTABLES Y PRESUPUESTARIAS</b>
<b>Contables</b>
<b>Valores:</b> Sin movimientos
<b>Emisión de obligaciones:</b> Sin movimientos
<b>Avales y garantías:</b> Sin movimientos
<b>Juicios:</b> Sin movimientos
<b>Contratos para inversión Mediante Proyectos para Prestación de Servicios (PPS) y Similares:</b> Sin movimientos
<b>Bienes en concesión y en comodato:</b> Sin movimientos
<b>Presupuestarias</b>
<b>Cuentas de ingresos:</b> Al cierre del mes, tenemos una recaudación de \$ 29,770,241.53 lo que representa un 7.62 % respecto del presupuesto anual autorizado en la Ley de Ingresos Estimada. Del total de ingresos recaudados en el mes, el 1.64% corresponde a Impuestos, el 0.00 % a Contribuciones de mejoras, el 1.95% a Derechos, el 0.91 % a Productos, el 0.00 % a Aprovechamientos, el 95.50 % corresponde a Participaciones y Aportaciones.
<b>Cuentas de egresos:</b> Por lo que respecta al presupuesto de egresos, durante el mes se ejercieron recursos por \$ 18,649,585.44, lo que represento un 4.77 % respecto del presupuesto anual autorizado; de los cuales al final del mes el 56.97 % se ha ejercido en el capítulo de Servicios Personales, el 5.07 % a Materiales y Suministros, el 21.46 % a Servicios Generales, el 14.89 % a Transferencias, Asignaciones, Subsidios y Otras Ayudas derivadas del pago anticipado y descuentos según la ley de ingresos, el 0.24 % corresponde al capítulo de Bienes Muebles e Inmuebles, el 0.01 % es al capítulo de Inversión Pública y el 1.36 % corresponde al ejercido en el capítulo de Deuda Pública.

  
L.A.E. YEIMAN SANCHEZ ROPEZ  
TESORERA MUNICIPAL  
2802-2023  




**MUNICIPIO: ACAMBAY DE RUIZ CASTAÑEDA 023**  
**2.3 Notas de Gestión Administrativa**  
**Periodo del 1 al 30 de Abril de 2023**

<p><b>Introducción:</b> La información financiera que presenta cualquier ente es fundamental para la toma de decisiones, de ahí la importancia de informar saldos reales de cada una de las cuentas que se manejan, esto solo se logra con una adecuada y responsable administración de los recursos públicos, partiendo de un sistema de contabilidad que nos permita ordenar, analizar y registrar las operaciones, con la finalidad de generar información confiable, veraz y oportuna, que sea una herramienta fundamental en la toma de decisiones.</p>
<p><b>Panorama Económico:</b> El municipio de Acambay cuenta con un presupuesto de ingresos y egresos autorizado para el ejercicio 2023 de \$390,871,900.66 conformados en su mayoría por participaciones del ramo 28 y el ramo 33, por lo que se deberán implementar estrategias de recaudación para incrementar los ingresos propios, con la finalidad de disminuir la dependencia de las participaciones y aportaciones, sin embargo sufrió una modificación de techos financieros lo cual se reflejó mediante transferencias presupuestales.</p>
<p><b>Autorización e Historia:</b> En el año de 1824 Acambay se erige como Municipio bajo el Gobierno del General Melchor Múzquiz, en noviembre de 2012 tuvo modificación en su nombre pues cambio de Acambay al nombre de Acambay de Ruiz Castañeda, el ente se registró como retenedor puro ante el Servicio de Administración Tributaria en el año de 1985, en el régimen de persona moral con fines no lucrativos.</p>
<p><b>Organización y Objeto Social:</b> El Municipio de Acambay de Ruiz Castañeda es gobernado por un ayuntamiento de elección popular, integrado por una Presidenta Municipal, un Sindico , cuatro Regidores de mayoría relativa y tres Regidores de representación proporcional. El objeto social es la prestación de servicios públicos a la población.</p>
<p><b>Bases de Preparación de los Estados Financieros:</b> Los registros contables se realizan bajo procedimientos, criterios e informes estructurados sobre la base de principios técnicos, destinados a captar, valorar, registrar, clasificar, informar e interpretar las transacciones derivadas de la actividad económica del municipio, basado en los preceptos que establecen los postulados básicos, normatividad de la CONAC y ley de Contabilidad Gubernamental, de tal manera que la información presentada sea confiable, oportuna y comparable para la toma de decisiones.</p>
<p><b>Políticas de contabilidad significativas:</b> Por lo que refiere a la Depreciación de Bienes Muebles e Inmuebles se realizó según los valores establecidos por la circular No.2 de fecha 20 de diciembre de 2015, girado por la Secretaría de Finanzas a través de la Contaduría General Gubernamental, al respecto del control del inventario se realiza en apego a los Lineamientos para el Registro y Control del inventario y la Conciliación y Desincorporación de Bienes Muebles e Inmuebles para las Entidades Fiscalizables Municipales del Estado de México.</p>
<p><b>Posición en moneda extranjera y protección por riesgo cambiario:</b> Durante el periodo no se tienen Activos o Pasivos en moneda extranjera.</p>
<p><b>Reporte analítico del activo:</b> En lo general, en este ejercicio, el activo que presenta el municipio, se deprecia mediante los valores máximos autorizados, establecidos por la circular No.2 de fecha 20 de diciembre de 2015.</p>
<p><b>Fidelcomiso, Mandatos y Contratos Análogos:</b> no existe movimiento durante el periodo reportado.</p>
<p><b>Reporte de la Recaudación:</b> El funcionamiento del municipio depende básicamente de las participaciones y aportaciones por parte de la Federación y del Estado, ya que los ingresos propios recaudados son muy pocos, por lo que es importante realizar acciones que nos permitan incrementar la recaudación, así como implementar mecanismos que nos ayuden a concientizar a la población para que contribuya en el pago de sus impuestos y derechos, por lo que se firmo el "Convenio de Colaboración Administrativa en materia hacendaria, para la recaudación y fiscalización del Impuesto Predial y sus Accesorios" con la Secretaría de Finanzas del Gobierno del estado de México; en generar los ingresos propios suficientes y necesarios para el buen funcionamiento del Ayuntamiento y aplicar estrategias de incentivos fiscales a los contribuyentes.</p>



**MUNICIPIO: ACAMBAY DE RUIZ CASTAÑEDA 023**  
**2.3 Notas de Gestión Administrativa**  
**Periodo del 1 al 30 de Abril de 2023**

**Información sobre la deuda y el reporte analítico de la deuda:** La deuda que presenta el municipio de Acambay de Ruiz Castañeda al final del mes, en un gran porcentaje se concentra en el pago pendiente a proveedores, contratistas y de retenciones de Obra Publica.

**Calificaciones otorgadas:** No existen operaciones crediticias que hayan requerido de una calificación específica.


**Proceso de mejora:** La implementación de un sistema efectivo de cobro nos permite que el contribuyente pague sus contribuciones en un menor tiempo, asimismo, se firmó convenio con Gobierno del Estado para el cobro del Impuesto Predial, lo que a permitido al municipio incrementar sus ingresos en este rubro y otorgar mayor certeza en su pago a los usuarios lo cual lo pueden hacer en los bancos, centros comerciales y el Telecom para mayor comodidad en el pago del Impuesto Predial.

**Información por segmentos:** A la fecha no se ha generado la información financiera por segmentos.

**Eventos posteriores al cierre:** N/A

**Partes relacionadas:** No existen parte relacionadas que pudieran ejercer influencia significativa sobre la toma de decisiones financieras y operativas.

**Responsabilidad sobre la Presentación Razonable de la Información Contable:** Bajo protesta de decir verdad declaramos que los Estados Financieros y sus notas, son razonablemente correctos y son responsabilidad del emisor.

  
L.A.E. YEIMY SANCHEZ LOPEZ  
TESORERA MUNICIPAL  
Firma  
2023  
TESORERIA  
MUNICIPIO CONSTITUCIONAL DE ACAMBAY DE RUIZ CASTAÑEDA



**MUNICIPIO: ACAMBAY DE RUIZ CASTAÑEDA 023**  
**2.1 Notas de Desglose**  
**Periodo del 1 al 31 de mayo de 2023**

<b>I. NOTAS AL ESTADO DE SITUACION FINANCIERA</b>	
<b>ACTIVO</b>	
<b>Efectivo y Equivalentes:</b>	al cierre del presente mes el importe la cuenta refleja un saldo de \$ 70,285,970.78 el cual se conforma de las ministraciones de aportaciones, participaciones e ingresos de caja del mes.
<b>Derechos a recibir efectivo y equivalentes y Bienes o Servicios a Recibir:</b>	al cierre al mes presenta un importe total de \$6,727,076.81. De la cuenta de Deudores Diversos refleja un saldo final de \$ 1,144,973.06, el cual proviene de ejercicios anteriores y de movimientos del mes y del Fondo Financiero de Apoyo Municipal un saldo final \$ 5,582,103.75
<b>Bienes Disponibles para su Transformación o Consumo:</b>	No aplica.
<b>Inversiones Financieras:</b>	El municipio no cuenta con inversiones financieras a largo plazo.
<b>Bienes Muebles, Inmuebles e Intangibles:</b>	Por lo que refiere a la cuenta en el mes no tuvo movimientos que la afecten: al respecto de la Depreciación de Bienes Muebles e Inmuebles se realizó según los valores establecidos por la circular No.2 de fecha 20 de diciembre de 2015, girado por la Secretaría de Finanzas a través de la Contaduría General Gubernamental.
<b>Estimaciones y Deterioros:</b>	En el municipio no se tienen registrados dentro del inventario bienes biológicos, asimismo, no se han llevado a cabo las estimaciones correspondientes a cuentas incobrables e inventarios.
<b>Otros Activos:</b>	la cuenta refleja un saldo de \$31,256.04 que proviene de ejercicios anteriores.
<b>PASIVO</b>	
	Al final del mes tenemos un acumulado en el pasivo circulante de \$ 6,698,201.08 de los cuales el 56.45 % a la cuenta de Servicios Personales por pagar a corto plazo, el 14.92 % corresponde a la partida de Proveedores por pagar a corto plazo, el 0.72% corresponde a Contratistas por Obras Publicas por pagar a Corto Plazo, el 27.90 % corresponde a la cuenta de Retenciones y Contribuciones por pagar a corto plazo y el 0,00 % a la cuenta de Otras Cuentas por Pagar a Corto Plazo.
<b>II. NOTAS AL ESTADO DE ACTIVIDADES</b>	
<b>Ingresos de Gestión:</b>	Los ingresos de gestión recaudados en el presente mes representan el recurso efectivamente recaudado y se conforma por los siguientes conceptos: Impuestos \$ 377,764.25, Contribuciones de mejoras \$ 0.00, Derechos \$618,447.49, Productos \$452,293.84, Aprovechamientos \$17,000.00; cuyas cifras denotan que aun existe una gran dependencia económica de los ingresos de la Federación y del Estado, por lo que es importante establecer estrategias para lograr mayor incremento en la recaudación de ingresos propios, especialmente en el cobro del impuesto predial y cobro de derechos por la prestación de servicios de agua potable, que son las contribuciones más importantes en la recaudación municipal.
<b>Gastos y Otras Pérdidas:</b>	Este rubro queda conformado por los siguientes conceptos: Gastos de Funcionamiento \$ 14,594,623.42, que reflejan un 86.34 %, Transferencias, Asignaciones, Subsidios y Otras Ayudas \$1,458,728.54 que reflejan un 8.63 %, Intereses, comisiones y otros gastos de la deuda pública \$ 0.00 que refleja un 0.00 %.Otros gastos y Pérdidas extraordinarias \$704,944.64, que reflejan un 4.17 %, Inversión Pública \$145,508.00 que reflejan un 0.86%.
<b>III. NOTAS AL ESTADO DE VARIACIÓN EN LA HACIENDA PÚBLICA</b>	
	El estado financiero refleja los cambios que sufrió la Hacienda Pública durante el mes quedando integrado de la siguiente manera: HACIENDA PÚBLICA / PATRIMONIO NETO FINAL DEL EJERCICIO 2022 \$445,996,101.17 (+) VARIACIONES DE LA HACIENDA PÚBLICA/ PATRIMONIO NETO DEL EJERCICIO \$ -51,167,981.23, (=) SALDO HACIENDA PÚBLICA /PATRIMONIO NETO FINAL DEL EJERCICIO ACUTAL 2023 \$394,828,119.94
<b>IV. NOTAS AL ESTADO DE FLUJOS DE EFECTIVO</b>	
	La finalidad del estado financiero es reflejar las fuentes de entrada y salidas de recursos; los cuales reflejan un saldo en EFECTIVO Y EQUIVALENTES AL EFECTIVO al final del mes una cantidad de \$70,285,970.78




**MUNICIPIO: ACAMBAY DE RUIZ CASTAÑEDA 023**  
**2.1 Notas de Desglose**  
**Periodo del 1 al 31 de mayo de 2023**

CUENTA	DESCRIPCION	SALDO INICIAL	SALDO FINAL
1110	Efectivo y Equivalentes	56,772,612.28	70,285,970.78
1111	Efectivo	258,652.55	387,672.55
1111.0001	Caja	213,652.55	342,672.55
1111.0001.0001	CAJA	213,652.55	342,672.55
1111.0002	FONDO FIJO	45,000.00	45,000.00
1111.0002.0001	FUNCIONARIOS PUBLICOS	45,000.00	45,000.00
1111.0002.0001.0000	YEIMY SANCHEZ LOPEZ	30,000.00	30,000.00
1111.0002.0001.0000.0002	ISABEL VICENTIA GUTIERREZ GARCIA	15,000.00	15,000.00
1112	Bancos/Tesoreria	25,084,544.15	27,734,704.65
1112.0001	BANAMEX	817,035.72	1,113,878.27
1112.0001.0000	BANAMEX CTA 0234653075 RECURSOS PROF	817,035.72	1,113,878.27
1112.0002	BANORTE	23,311,157.59	25,866,957.57
1112.0002.0000	BANORTE RECURSOS PROPIOS CTA 117475	4,689,958.32	7,057,952.06
1112.0002.0000.0000	BANORTE CUENTA 1210747936 SUPERVISION	1,662,130.98	1,662,531.74
1112.0002.0000.0000.0011	BANORTE CTA 1215511879 FORTAMUNDIF 202	6,606,740.63	6,583,966.50
1112.0002.0000.0000.0012	BANORTE CTA 1215504965 FAISMUN 2023	10,353,626.66	10,352,596.71
1112.0002.0000.0000.0013	BANORTE CTA 1228055681 FOFISP 2023	1.00	1.00
1112.0002.0000.0000.0014	BANORTE CTA 1229847100 PROABIM 2023	0.00	200,009.56
1112.0002.0000.0000.0015	BANORTE CTA 1229847100 PROABIM 2023	0.00	200,009.56
1112.0003	BEVA-BANCOMER	956,360.84	763,858.81
1112.0003.0000	BEVA-BANCOMER 019841830 FASP 2023	956,360.84	763,858.81
1112.0003.0000.0000	BEVA-BANCOMER 019841830 FASP 2023	956,360.84	763,858.81
1114	Inversiones Temporales (Hasta 3 meses)	31,429,415.58	42,163,593.58
1114.0002	BANORTE	31,429,415.58	42,163,593.58
1114.0002.0000	RP CONTRATO 0506865969	0.02	0.02
1114.0002.0000.0000	RP CONTRATO 0506865969	0.02	0.02
1114.0002.0000.0000.0003	INVERSION CONTRATO 0507572206 FAISMUN	31,429,415.56	42,163,593.56
1114.0002.0000.0000.0004	Derechos a recibir efectivo o equivalentes	4,370,204.54	5,582,103.75
1120	Inversiones financieras de corto plazo	4,370,204.54	5,582,103.75
1121	% DE INVERSION DE FONDO FINANCIERO DE	4,370,204.54	5,582,103.75
1121.0001	% DE INVERSION DE FONDO FINANCIERO DE	4,370,204.54	5,582,103.75
1121.0001.0000	% DE INVERSION DE FONDO FINANCIERO DE	4,370,204.54	5,582,103.75
1121.0001.0000.0000	% DE INVERSION DE FONDO FINANCIERO DE	4,370,204.54	5,582,103.75
1121.0001.0000.0000.0001	% DE INVERSION DE FONDO FINANCIERO DE	4,370,204.54	5,582,103.75

**V. CONCILIACIÓN ENTRE LOS INGRESOS PRESUPUESTARIOS Y CONTABLES, ASI COMO ENTRE LOS EGRESOS PRESUPUESTARIOS Y LOS GASTOS CONTABLES**


Refleja las diferencias que se derivan de erogaciones que no son afectadas presupuestalmente, cuya finalidad es reflejar un equilibrio entre el gasto contable y el presupuestal.


  
 L.A.E. YEIMY SANCHEZ LOPEZ  
 TESORERA MUNICIPAL  
 Firma



**MUNICIPIO: ACAMBAY DE RUIZ CASTAÑEDA 023**  
**2.2 Notas de Memoria (Cuentas de Orden)**  
**Periodo del 1 al 31 de mayo de 2023**

<b>CUENTAS DE ORDEN CONTABLES Y PRESUPUESTARIAS</b>
<b>Contables</b>
Valores: Sin movimientos
<b>Emisión de obligaciones:</b> Sin movimientos
<b>Avales y garantías:</b> Sin movimientos
Julcios: Sin movimientos
<b>Contratos para inversión Mediante Proyectos para Prestación de Servicios (PPS) y Similares:</b> Sin movimientos
<b>Bienes en concesión y en comodato:</b> Sin movimientos
<b>Presupuestarias</b>
<b>Cuentas de ingresos:</b> Al cierre del mes, tenemos una recaudación de \$ 28,143,256.20 lo que representa un 7.20 % respecto del presupuesto anual autorizado en la Ley de Ingresos Estimada. Del total de ingresos recaudados en el mes, el 1.34% corresponde a Impuestos, el 0.00 % a Contribuciones de mejoras, el 2.20% a Derechos, el 1.61 % a Productos, el 0.06 % a Aprovechamientos, el 94.79 % corresponde a Participaciones y Aportaciones.
<b>Cuentas de egresos:</b> Por lo que respecta al presupuesto de egresos, durante el mes se ejercieron recursos por \$ 15,588,235.96, lo que represento un 3.99 % respecto del presupuesto anual autorizado; de los cuales al final del mes el 66.65 % se ha ejercido en el capítulo de Servicios Personales, el 7.59 % a Materiales y Suministros, el 15.47 % a Servicios Generales, el 9.36 % a Transferencias, Asignaciones, Subsidios y Otras Ayudas derivadas del pago anticipado y descuentos según la ley de ingresos, el 0.00 % corresponde al capítulo de Bienes Muebles e Inmuebles, el 0.93 % es al capítulo de Inversión Pública y el 0.00 % corresponde al ejercicio en el capítulo de Deuda Pública.

  
L.A.E. YEIMY SANCHEZ LOPEZ  
TESORERA MUNICIPAL  
Firma






**MUNICIPIO: ACAMBAY DE RUIZ CASTAÑEDA 023**  
**2.3 Notas de Gestión Administrativa**  
**Periodo del 1 al 31 de Mayo de 2023**


<p><b>Introducción:</b> La información financiera que presenta cualquier ente es fundamental para la toma de decisiones, de ahí la importancia de informar saldos reales de cada una de las cuentas que se manejan, esto solo se logra con una adecuada y responsable administración de los recursos públicos, partiendo de un sistema de contabilidad que nos permita ordenar, analizar y registrar las operaciones, con la finalidad de generar información confiable, veraz y oportuna, que sea una herramienta fundamental en la toma de decisiones.</p>
<p><b>Panorama Económico:</b> El municipio de Acambay cuenta con un presupuesto de ingresos y egresos autorizado para el ejercicio 2023 de \$390,871,900.66 conformados en su mayoría por participaciones del ramo 28 y el ramo 33, por lo que se deberán implementar estrategias de recaudación para incrementar los ingresos propios, con la finalidad de disminuir la dependencia de las participaciones y aportaciones, sin embargo sufrió una modificación de techos financieros lo cual se reflejó mediante transferencias presupuestales.</p>
<p><b>Autorización e Historia:</b> En el año de 1824 Acambay se erige como Municipio bajo el Gobierno del General Melchor Múzquiz, en noviembre de 2012 tuvo modificación en su nombre pues cambio de Acambay al nombre de Acambay de Ruiz Castañeda, el ente se registró como retenedor puro ante el Servicio de Administración Tributaria en el año de 1985, en el régimen de persona moral con fines no lucrativos.</p>
<p><b>Organización y Objeto Social:</b> El Municipio de Acambay de Ruiz Castañeda es gobernado por un ayuntamiento de elección popular, integrado por una Presidenta Municipal, un Síndico, cuatro Regidores de mayoría relativa y tres Regidores de representación proporcional. El objeto social es la prestación de servicios públicos a la población.</p>
<p><b>Bases de Preparación de los Estados Financieros:</b> Los registros contables se realizan bajo procedimientos, criterios e informes estructurados sobre la base de principios técnicos, destinados a captar, valorar, registrar, clasificar, informar e interpretar las transacciones derivadas de la actividad económica del municipio, basado en los preceptos que establecen los postulados básicos, normatividad de la CONAC y ley de Contabilidad Gubernamental, de tal manera que la información presentada sea confiable, oportuna y comparable para la toma de decisiones.</p>
<p><b>Políticas de contabilidad significativas:</b> Por lo que refiere a la Depreciación de Bienes Muebles e Inmuebles se realizó según los valores establecidos por la circular No.2 de fecha 20 de diciembre de 2015, girado por la Secretaría de Finanzas a través de la Contaduría General Gubernamental, al respecto del control del inventario se realiza en apego a los Lineamientos para el Registro y Control del inventario y la Conciliación y Desincorporación de Bienes Muebles e Inmuebles para las Entidades Fiscalizables Municipales del Estado de México.</p>
<p><b>Posición en moneda extranjera y protección por riesgo cambiario:</b> Durante el periodo no se tienen Activos o Pasivos en moneda extranjera.</p>
<p><b>Reporte analítico del activo:</b> En lo general, en este ejercicio, el activo que presenta el municipio, se deprecia mediante los valores máximos autorizados, establecidos por la circular No.2 de fecha 20 de diciembre de 2015.</p>
<p><b>Fideicomiso, Mandatos y Contratos Andólogos:</b> no existe movimiento durante el periodo reportado.</p>
<p><b>Reporte de la Recaudación:</b> El funcionamiento del municipio depende básicamente de las participaciones y aportaciones por parte de la Federación y del Estado, ya que los ingresos propios recaudados son muy pocos, por lo que es importante realizar acciones que nos permitan incrementar la recaudación, así como implementar mecanismos que nos ayuden a concientizar a la población para que contribuya en el pago de sus impuestos y derechos, por lo que se firmo el "Convenio de Colaboración Administrativa en materia hacendaria, para la recaudación y fiscalización del Impuesto Predial y sus Accesorios" con la Secretaría de Finanzas del Gobierno del estado de México: en generar los ingresos propios suficientes y necesarios para el buen funcionamiento del Ayuntamiento y aplicar estrategias de incentivos fiscales a los contribuyentes.</p>



**MUNICIPIO: ACAMBAY DE RUIZ CASTAÑEDA 023**  
**2.3 Notas de Gestión Administrativa**  
**Periodo del 1 al 31 de Mayo de 2023**

<b>Información sobre la deuda y el reporte analítico de la deuda:</b> La deuda que presenta el municipio de Acambay de Ruiz Castañeda al final del mes, en un gran porcentaje se concentra en el pago pendiente a proveedores, contratistas y de retenciones de Obra Publica.
<b>Calificaciones otorgadas:</b> No existen operaciones crediticias que hayan requerido de una calificación específica.
<b>Proceso de mejora:</b> La implementación de un sistema efectivo de cobro nos permite que el contribuyente pague sus contribuciones en un menor tiempo, asimismo, se firmó convenio con Gobierno del Estado para el cobro del Impuesto Predial, lo que a permitido al municipio incrementar sus ingresos en este rubro y otorgar mayor certeza en su pago a los usuarios lo cual lo pueden hacer en los bancos, centros comerciales y el Telecom para mayor comodidad en el pago del Impuesto Predial.
<b>Información por segmentos:</b> A la fecha no se ha generado la información financiera por segmentos.
<b>Eventos posteriores al cierre:</b> N/A
<b>Partes relacionadas:</b> No existen parte relacionadas que pudieran ejercer influencia significativa sobre la toma de decisiones financieras y operativas.
<b>Responsabilidad sobre la Presentación Razonable de la Información Contable:</b> Bajo protesta de decir verdad declaramos que los Estados Financieros y sus notas, son razonablemente correctos y son responsabilidad del emisor.

  
L.A.E. YEIMY SANCHEZ LOPEZ  
TESORERA MUNICIPAL  
Firma





SISTEMA DE COORDINACIÓN HACENDARIA DEL ESTADO DE MÉXICO CON SUS MUNICIPIOS  
 GUÍA METODOLÓGICA PARA EL SEGUIMIENTO Y EVALUACIÓN DEL PLAN DE DESARROLLO MUNICIPAL



PbRM-08b FICHA TÉCNICA DE SEGUIMIENTO DE INDICADORES 2023 DE GESTIÓN O ESTRATEGICO

PILAR/EJE TRANSVERSAL:PILAR 2: ECONÓMICO

TEMA DE DESARROLLO: DESARROLLO ECONOMICO

PROGRAMA PRESUPUESTARIO: 03040201 MODERNIZACION INDUSTRIAL Y DE COMERCIO

PROYECTO:030402010102 FORTALECIMIENTO A LA MICRO Y PEQUEÑA EMPRESA

AGRUPA LOS PROYECTOS ORIENTADOS A FOMENTAR UNA CULTURA EMPRESARIAL QUE ASEGURE EL DESARROLLO DEL COMERCIO Y LA MODERNIZACIÓN INDUSTRIAL PARA PROYECTAR Y ATRAER INVERSIÓN PRODUCTIVA EXTRANJERA, NACIONAL Y LOCAL, CON FUERTE IMPULSO DE LAS EXPORTACIONES, DONDE LAS CADENAS PRODUCTIVAS CONCRETEN EL FORTALECIMIENTO DE LA MICRO, PEQUEÑA, MEDIANAS Y GRANDES EMPRESAS CON ABSOLUTO APEGO A LA NORMATIVIDAD APLICABLE Y RESPETO AL MEDIO AMBIENTE.

OBJETIVO DEL PROGRAMA PRESUPUESTARIO:

DEPENDENCIA GENERAL:000. DIRECCION DE DESARROLLO ECONOMICO Y TURISMO.

DEPENDENCIA AUXILIAR:100. SECRETARIA PARTICULAR.

ESTRUCTURA DEL INDICADOR

NOMBRE DEL INDICADOR:PORCENTAJE DE CURSOS IMPARTIDOS EN EL ADECUADO MANEJO FINANCIERO.

FÓRMULA DE CÁLCULO:(CURSOS IMPARTIDOS DE MANEJO FINANCIERO/CURSOS DE MANEJO FINANCIEROS PROGRAMADOS)\*100

INTERPRETACIÓN: IMPARTICION DE CURSOS SOBRE EL ADECUADO MANEJO FINANCIERO.

DIMENSIÓN QUE ATIENDE: EFICACIA

FRECUENCIA DE MEDICIÓN: T TRIMESTRAL

DESCRIPCION DEL FACTOR DE COMPARACION: 3/7

AMBITO GEOGRAFICO: 67,872

COBERTURA: TODO EL MUNICIPIO

LÍNEA BASE: 3

FORMATOS PbRM PROGRAMADOS

COMPORTAMIENTO DE LAS VARIABLES DURANTE EL SEGUNDO TRIMESTRE 2023 (ABRIL, MAYO Y JUNIO)

VARIABLE	UNIDAD DE MEDIDA	OPERACIÓN	META ANUAL	AVANCE TRIMESTRAL				AVANCE ACUMULADO			
				PROG.	%	ALCAN.	%	PRGG.	%	ALCAN.	%
CURSOS DE MANEJO FINANCIERO PROGRAMADOS	REUNIONES	PORCENTUAL	7	3	43%	5	71%	5	71%	5	71%
CURSOS IMPARTIDOS DE MANEJO FINANCIERO	REUNIONES	PORCENTUAL	7	3	43%	5	71%	5	71%	5	71%

COMPORTAMIENTO DEL INDICADOR

DESCRIPCIÓN DE LA META ANUAL:

META ANUAL	"2o. TRIMESTRE"							
	AVANCE TRIMESTRAL				AVANCE ACUMULADO			
	PROG.	ALC.	EF%	SEMÁFORO	PROG.	ALC.	EF%	SEMÁFORO
7	3	5	100%	VERDE	5	5	71%	AMARILLO

DESCRIPCIÓN DE RESULTADOS Y JUSTIFICACIÓN


LA META PROGRAMADA SE CUMPLIÓ SATISFACTORIAMENTE

EVALUACIÓN DEL INDICADOR

LA META TRIMESTRAL TUVO UN AVANCE DE 300%

ELABORÓ

LIC. FÉLIX LIDIA TELLEZ ARCHUNDIA  
 AUXILIAR DE LA DIRECCIÓN DE DESARROLLO  
 ECONOMICO Y TURISMO



Vo. Ro.

JULIO ALFONSO RODRÍGUEZ SÁNCHEZ  
 DIRECTOR DE DESARROLLO ECONOMICO Y TURISMO



SISTEMA DE COORDINACIÓN HACENDARIA DEL ESTADO DE MÉXICO CON SUS MUNICIPIOS  
 GUÍA METODOLÓGICA PARA EL SEGUIMIENTO Y EVALUACIÓN DEL PLAN DE DESARROLLO MUNICIPAL



**PbRM-086 FICHA TÉCNICA DE SEGUIMIENTO DE INDICADORES 2023 DE GESTIÓN O ESTRATEGICO**

PILAR/EJE TRANSVERSAL:PILAR 2: ECONÓMICO

TEMA DE DESARROLLO: DESRROLLO ECONOMICO

PROGRAMA PRESUPUESTARIO: 03040201 MODERNIZACION INDUSTRIAL Y DEL COMER

PROYECTO:030402010102.FORTALECIMIENTO A LA MICRO Y PEQUEÑA EMPRESA

AGRUPA LOS PROYECTOS ORIENTADOS A FOMENTAR UNA CULTURA EMPRESARIAL QUE ASEGURE EL DESARROLLO DEL COMERCIO Y LA MODERNIZACIÓN INDUSTRIAL PARA PROYECTAR Y ATRAER INVERSIÓN PRODUCTIVA EXTRANJERA, NACIONAL Y LOCAL, CON FUERTE IMPULSO DE LAS EXPORTACIONES, DONDE LAS CADENAS PRODUCTIVAS CONCRETEN EL FORTALECIMIENTO DE LA MICRO, PEQUEÑA, MEDIANAS Y GRANDES EMPRESAS CON ABSOLUTO APEGO A LA NORMATIVIDAD APLICABLE Y RESPETO AL MEDIO AMBIENTE.

DEPENDENCIA GENERAL:N00. DIRECCION DE DESARROLLO ECONOMICO Y TURISMO

DEPENDENCIA AUXILIAR:100. SECRETARIA PARTICULAR.

**ESTRUCTURA DEL INDICADOR**

NOMBRE DEL INDICADOR:PORCENTAJE DE UNIDADES ECONÓMICAS REGULADAS

FÓRMULA DE CÁLCULO:(UNIDADES ECONÓMICAS REGULADAS/UNIDADES ECONÓMICAS DETECTADAS DENTRO DEL PADRÓN)\*100

INTERPRETACIÓN: REGULARIZACIÓN DE UNIDADES ECONÓMICAS A FIN DE OPERAR BAJO LOS CRITERIOS DE LA NORMATIVIDAD APLICABLE

DIMENSIÓN QUE ATIENDE: EFICACIA

FRECUENCIA DE MEDICIÓN: TRIMESTRAL

DESCRIPCION DEL FACTOR DE COMPARACION: 3/12

AMBITO GEOGRAFICO: 67,872

COBERTURA: TODO EL MUNICIPIO

LINEA BASE: 3

**FORMATOS PbRM PROGRAMADOS**

**COMPORTAMIENTO DE LAS VARIABLES DURANTE EL SEGUNDO TRIMESTRE 2023 (ABRIL, MAYO Y JUNIO)**

VARIABLE	UNIDAD DE MEDIDA	OPERACIÓN	META ANUAL	AVANCE TRIMESTRAL				AVANCE ACUMULADO			
				PROG.	%	ALCAN.	%	PROG.	%	ALCAN.	%
UNIDADES ECONÓMICAS DETECTADAS DENTRO DEL PADRÓN	APERTURAS	PORCENTUAL	12	3	25%	3	25%	6	50%	6	50%
UNIDADES ECONÓMICAS REGULADAS	APERTURAS	PORCENTUAL	12	3	25%	3	25%	6	50%	6	50%

**COMPORTAMIENTO DEL INDICADOR**

**DESCRIPCIÓN DE LA META ANUAL:**

META ANUAL	"2o. TRIMESTRE"							
	AVANCE TRIMESTRAL				AVANCE ACUMULADO			
	PROG.	ALC.	EF%	SEMÁFORO	PROG.	ALC.	EF%	SEMÁFORO
12	3	3	100%	VERDE	6	6	50%	AMARILLO

**DESCRIPCIÓN DE RESULTADOS Y JUSTIFICACIÓN**

SE ALCANZÓ LA META PROGRAMADA SATISFACTORIAMENTE

**EVALUACIÓN DEL INDICADOR**

LA META TRIMESTRAL TUVO UN AVANCE DEL 100%

ELABORÓ  
 LIC. FÉLIX LIDIA TÉLlez ARCHUNDIA  
 AUXILIAR DE LA DIRECCIÓN DE DESARROLLO  
 ECONÓMICO Y TURISMO



Vd. Bo.  
 LIC. JULIO ALFONSO RODRÍGUEZ SÁNCHEZ  
 DIRECTOR DE DESARROLLO ECONÓMICO Y TURISMO



SISTEMA DE COORDINACIÓN HACENDARIA DEL ESTADO DE MÉXICO CON SUS MUNICIPIOS  
 GUÍA METODOLÓGICA PARA EL SEGUIMIENTO Y EVALUACIÓN DEL PLAN DE DESARROLLO MUNICIPAL



PHRM-06B FICHA TÉCNICA DE SEGUIMIENTO DE INDICADORES 2025 DE GESTIÓN O ESTRATÉGICO

PILAR/EJE TRANSVERSAL:  
 TEMA DE DESARROLLO:  
 PROGRAMA PRESUPUESTARIO:  
 PROYECTO:

PILAR 2: ECONOMICO  
 DESARROLLO ECONOMICO  
 03040201 MODERNIZACION INDUSTRIAL  
 030402010102 FORTALECIMIENTO A LA MICRO Y PEQUEÑA EMPRESA

OBJETIVO DEL PROGRAMA PRESUPUESTARIO:

AGRUPA LOS PROYECTOS ORIENTADOS A FOMENTAR UNA CULTURA EMPRESARIAL QUE ASEGRE LA MODERNIZACION INDUSTRIAL PARA ATRAER INVERSION PRODUCTIVA, NACIONAL Y EXTRANJERA, CON FUERTE IMPULSO DE LAS EXPORTACIONES, DONDE LAS CADENAS PRODUCTIVAS CONCRETEN EL FORTALECIMIENTO DE LA MICRO Y PEQUEÑA EMPRESA CON ABSOLUTO RESOETO AL MEDIO AMBIENTE.

DEPENDENCIA GENERAL:  
 DEPENDENCIA AUXILIAR:

N00 DIRECCION DE DESARROLLO ECONOMICO  
 132 DESARROLLO COMERCIAL Y DE SERVICIOS

ESTRUCTURA DEL INDICADOR

NOMBRE DEL INDICADOR: PORCENTAJE DE CAMPAÑAS PARA LA REGULARIZACION DEL COMERCIO.  
 FÓRMULA DE CÁLCULO: (CAMPAÑAS DE REGULARIZACION DEL COMERCIO REALIZADAS/CAMPAÑAS DE REGULARIZACION DEL COMERCIO PROGRAMADAS)\*100  
 INTERPRETACIÓN: REGULARIZACION DE UNIDADES ECONOMICAS A FIN DE OPERAR BAJO LOS CRITERIOS DE LA NORMATIVIDAD APLICABLE.  
 DIMENSIÓN QUE ATIENDE: EFICACIA FRECUENCIA DE MEDICIÓN: TRIMESTRAL  
 DESCRIPCION DEL FACTOR DE COMPARACION: 1/4  
 AMBITO GEOGRAFICO: 67,872  
 COBERTURA: TODO EL MUNICIPIO  
 LINEA BASE: 1

FORMATOS PhRM PROGRAMADOS

COMPORTAMIENTO DE LAS VARIABLES DURANTE EL SEGUNDOTRIMESTRE 2023 (ABRIL, MAYO Y JUNIO)

VARIABLE	UNIDAD DE MEDIDA	OPERACIÓN	META ANUAL	AVANCE TRIMESTRAL				AVANCE ACUMULADO			
				PROG.	%	ALCAN.	%	PROG.	%	ALCAN.	%
CAMPAÑAS DE REGULARIZACION DEL COMERCIO REALIZADAS	CONVOCATORIAS	PORCENTUAL	4	1	25%	1	25%	2	50%	1	25%
CAMPAÑAS DE REGULARIZACION DEL COMERCIO PROGRAMADAS	CONVOCATORIAS	PORCENTUAL	4	1	25%	1	25%	2	50%	1	25%

COMPORTAMIENTO DEL INDICADOR

DESCRIPCIÓN DE LA META ANUAL:

META ANUAL	SEGUNDO TRIMESTRE							
	AVANCE TRIMESTRAL				AVANCE ACUMULADO			
	PROG.	ALC.	EF%	SEMÁFORO	PROG.	ALC.	EF%	SEMÁFORO
4	1	1	100%	VERDE	2	1	25%	AMARILLO

DESCRIPCIÓN DE RESULTADOS Y JUSTIFICACIÓN

SE REALIZO UNA CAMPAÑA PARA LA REGULARIZACION DENTRO DEL TIANGUIS DOMINICAL.

EVALUACIÓN DEL INDICADOR

LA META TRIMESTRAL TUVO AVANCE DEL 100%.

LIC. MAYRA CRISTAL SOTELO RODRIGUEZ  
 AUXILIAR DE LA COORDINACIÓN DE COMERCIO

Vo.Bo.  
 C. FILADELFO SOTO PLATA  
 COORDINADOR DE COMERCIO  
 2022-2024  
 COORDINACIÓN DE COMERCIO



SISTEMA DE COORDINACIÓN HACENDARIA DEL ESTADO DE MÉXICO CON SUS MUNICIPIOS  
 GUÍA METODOLÓGICA PARA EL SEGUIMIENTO Y EVALUACIÓN DEL PLAN DE DESARROLLO MUNICIPAL



**PbrM-08b FICHA TÉCNICA DE SEGUIMIENTO DE INDICADORES 2023 DE GESTIÓN O ESTRATEGICO**

PILAR/EJE TRANSVERSAL:  
 TEMA DE DESARROLLO:  
 PROGRAMA PRESUPUESTARIO:  
 PROYECTO:

PILAR 2: ECONOMICO  
 DESARROLLO ECONOMICO  
 03040201 MODERNIZACION INDUSTRIAL  
 030402010102 FORTALECIMIENTO A LA MICRO Y PEQUEÑA EMPRESA

OBJETIVO DEL PROGRAMA PRESUPUESTARIO:

AGRUPA LOS PROYECTOS ORIENTADOS A FOMENTAR UNA CULTURA EMPRESARIAL QUE ASEGURE LA MODERNIZACION INDUSTRIAL PARA ATRAER INVERSION PRODUCTIVA, NACIONAL Y EXTRANJERA, CON FUERTE IMPULSO DE LAS EXPORTACIONES, DONDE LAS CADENAS PRODUCTIVAS CONCRETEN EL FORTALECIMIENTO DE LA MICRO Y PEQUEÑA EMPRESA CON ABSOLUTO RESOETO AL MEDIO AMBIENTE.

DEPENDENCIA GENERAL:  
 DEPENDENCIA AUXILIAR:

N00 DIRECCION DE DESARROLLO ECONOMICO  
 132 DESARROLLO COMERCIAL Y DE SERVICIOS

**ESTRUCTURA DEL INDICADOR**

**NOMBRE DEL INDICADOR:** MANTENIMIENTO A SANITARIOS PUBLICOS  
**FÓRMULA DE CÁLCULO:** MANTENIMIENTO A SANITARIOS PUBLICOS PROGRAMADOS /MANTENIMIENTO A SANITARIOS PUBLICOS REALIZADOS  
**INTERPRETACIÓN:** MANTENIMIETO Y LIMPIEZA A SANITARIOS DE INMUBLES PUBLICOS.  
**DIMENSIÓN QUE ATIENDE:** EFICACIA **FRECUENCIA DE MEDICIÓN:** TRIMESTRAL  
**DESCRIPCIÓN DEL FACTOR DE COMPARACIÓN:** 6/24  
**AMBITO GEOGRAFICO:** 67,872  
**COBERTURA:** TODO EL MUNICIPIO  
**LÍNEA BASE:** 6

**FORMATOS PbrM PROGRAMADOS**

**COMPORTAMIENTO DE LAS VARIABLES DURANTE EL SEGUNDO TRIMESTRE 2023 (ABRIL, MAYO Y JUNIO)**

VARIABLE	UNIDAD DE MEDIDA	OPERACIÓN	META ANUAL	AVANCE TRIMESTRAL				AVANCE ACUMULADO			
				PROG.	%	ALCAN.	%	PROG.	%	ALCAN.	%
MANTENIMIENTO A SANITARIOS PUBLICOS REALIZADOS	MANTENIMIENTO	PORCENTUAL	24	6	25%	6	25%	12	50%	12	50%
MANTENIMIENTO A SANITARIOS PUBLICOS PROGRAMADOS	MANTENIMIENTO	PORCENTUAL	24	6	25%	6	25%	12	50%	12	50%

**COMPORTAMIENTO DEL INDICADOR**

**DESCRIPCIÓN DE LA META ANUAL:**

META ANUAL	SEGUNDO TRIMESTRE							
	AVANCE TRIMESTRAL				AVANCE ACUMULADO			
	PROG.	ALC.	EF%	SEMÁFORO	PROG.	ALC.	EF%	SEMÁFORO
24	6	6	100%	VERDE	12	12	50%	AMARILLO

**DESCRIPCIÓN DE RESULTADOS Y JUSTIFICACIÓN**

SE REALIZARON 6 MANTENIMIENTOS A LOS BAÑOS PUBLICOS DEL MERCADO MUNICIPAL

**EVALUACIÓN DEL INDICADOR**

LA META TRIMESTRAL SE ALCANZO AL 100%

ELABORÓ

LIC. MAYRA CRISTAL SOTELO RODRIGUEZ  
 AUXILIAR DE LA COORDINACIO DE COMERCIO

Va.Bo.  
  
 C. FILADELFO SOTO PLATA  
 COORDINADOR DE COMERCIO 2022-2024  
 COORDINACIÓN DE COMERCIO



SISTEMA DE COORDINACIÓN HACENDARIA DEL ESTADO DE MÉXICO CON SUS MUNICIPIOS  
 GUÍA METODOLÓGICA PARA EL SEGUIMIENTO Y EVALUACIÓN DEL PLAN DE DESARROLLO MUNICIPAL



PBRM-08b FICHA TÉCNICA DE SEGUIMIENTO DE INDICADORES 2023 DE GESTIÓN O ESTRATEGICO

PILAR/EJE TRANSVERSAL: PILAR 2: ECONOMICO  
 TEMA DE DESARROLLO: DESARROLLO ECONOMICO  
 PROGRAMA PRESUPUESTARIO: 03040201 MODERNIZACION INDUSTRIAL  
 PROYECTO: 030402010102 FORTALECIMIENTO A LA MICRO Y PEQUEÑA EMPRESA

OBJETIVO DEL PROGRAMA PRESUPUESTARIO: AGRUPA LOS PROYECTOS ORIENTADOS A FOMENTAR UNA CULTURA EMPRESARIAL QUE ASEGURE LA MODERNIZACION INDUSTRIAL PARA ATRAER INVERSION PRODUCTIVA, NACIONAL Y EXTRANJERA, CON FUERTE IMPULSO DE LAS EXPORTACIONES, DONDE LAS CADENAS PRODUCTIVAS CONCRETEN EL FORTALECIMIENTO DE LA MICRO Y PEQUEÑA EMPRESA CON ABSOLUTO RESPETO AL MEDIO AMBIENTE.

DEPENDENCIA GENERAL: N00 DIRECCION DE DESARROLLO ECONOMICO  
 DEPENDENCIA AUXILIAR: 132 DESARROLLO COMERCIAL Y DE SERVICIOS.

ESTRUCTURA DEL INDICADOR

NOMBRE DEL INDICADOR: PORCENTAJE DE EFICIENCIA EN EL OTORGAMIENTO DE LICENCIAS Y/O PERMISOS DE FUNCIONAMIENTO A LAS UNIDADES ECONOMICAS.  
 FÓRMULA DE CÁLCULO: (LICENCIA Y/O PERMISOS DE FUNCIONAMIENTO OTORGADAS A LAS UNIDADES ECONOMICAS/ SOLICITUDES DE LICENCIAS Y/O PERMISOS DE FUNCIONAMIENTO RECIBIDAS POR LAS UNIDADES ECONOMICAS)\*100

INTERPRETACIÓN: RECEPCION DE SOLICITUDES Y ENTREGA DE LICENCIAS Y/O PERMISOS DE FUNCIONAMIENTO PARA NEGOCIOS

DIMENSIÓN QUE ATIENDE: EFICACIA FRECUENCIA DE MEDICIÓN: TRIMESTRAL

DESCRIPCION DEL FACTOR DE COMPARACION: 100/300  
 AMBITO GEOGRAFICO: 67,872  
 COBERTURA: TODO EL MUNICIPIO  
 LINEA BASE: 100

FORMATOS PBRM PROGRAMADOS

COMPORTAMIENTO DE LAS VARIABLES DURANTE EL SEGUNDO TRIMESTRE 2023 (ABRIL, MAYO Y JUNIO)

VARIABLE	UNIDAD DE MEDIDA	OPERACIÓN	META ANUAL	AVANCE TRIMESTRAL				AVANCE ACUMULADO			
				PROG.	%	ALCAN.	%	PROG.	%	ALCAN.	%
LICENCIAS Y/O PERMISOS DE FUNCIONAMIENTO OTORGADAS A LAS UNIDADES ECONOMICAS	LICENCIAS	PORCENTUAL	300	100	33%	45	15%	230	77%	200	67%
SOLICITUDES DE LICENCIAS Y/O PERMISOS DE FUNCIONAMIENTO RECIBIDAS POR LAS UNIDADES ECONOMICAS	LICENCIAS	PORCENTUAL	300	100	33%	45	15%	230	77%	200	67%

COMPORTAMIENTO DEL INDICADOR

DESCRIPCIÓN DE LA META ANUAL:

META ANUAL	SEGUNDO TRIMESTRE							
	AVANCE TRIMESTRAL				AVANCE ACUMULADO			
	PROG.	ALC.	EF%	SEMAFORO	PROG.	ALC.	EF%	SEMAFORO
300	100	45	45%	AMARILLO	230	200	67%	AMARILLO

DESCRIPCIÓN DE RESULTADOS Y JUSTIFICACIÓN

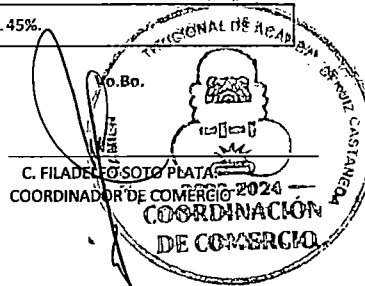
SE PROGRAMARON 100 ENTREGAS DE LICENCIAS DE FUNCIONAMIENTO COMERCIAL, SIN EMBARGO NO SE CUMPLIO LA META DEBIDO A QUE FUE EPOCA DE VEDA ELECTORAL.

EVALUACIÓN DEL INDICADOR

LA META TRIMESTRAL ALCANZO UNICAMENTE EL 45%

ELABORÓ

LIC. MAYRA CRISTAL SOTELO RODRIGUEZ  
 AUXILIAR DE LA COORDINACION DE COMERCIO





SISTEMA DE COORDINACIÓN HACENDARIA DEL ESTADO DE MÉXICO CON SUS MUNICIPIOS  
 GUÍA METODOLÓGICA PARA EL SEGUIMIENTO Y EVALUACIÓN DEL PLAN DE DESARROLLO MUNICIPAL



PbRM-08b FICHA TÉCNICA DE SEGUIMIENTO DE INDICADORES 2023 DE GESTIÓN O ESTRATEGICO

PILAR/EJE TRANSVERSAL: PILAR 2: Económico

TEMA DE DESARROLLO: DESARROLLO ECONOMICO

PROGRAMA PRESUPUESTARIO: 0301201 Empleo

PROYECTO: 030102010202 Colocación de trabajadores desempleados

OBJETIVO DEL PROGRAMA PRESUPUESTARIO: Integra los proyectos dirigidos a dinamizar el empleo en territorio municipal, fomentando el desarrollo de la planta productiva, aumentar la oportunidad de empleo, vinculando su oferta y demanda, y garantizar que la población económicamente activa disfrute de las mismas condiciones de empleo, remuneración y oportunidades sin discriminación alguna, mediante la formación de los recursos humanos para el trabajo.

DEPENDENCIA GENERAL: N00 DIRECCIÓN DE DESARROLLO ECONOMICO

DEPENDENCIA AUXILIAR: 140 Servicio Municipal de Empleo

ESTRUCTURA DEL INDICADOR

NOMBRE DEL INDICADOR: Porcentaje de participación empresarial

FÓRMULA DE CÁLCULO: (Empresas participantes/Empresas convocadas) \*100

INTERPRETACIÓN: Elaboración del catálogo de empresas participantes.

DIMENSIÓN QUE ATIENDE: Eficacia

FRECUENCIA DE MEDICIÓN: TRIMESTRAL

DESCRIPCIÓN DEL FACTOR DE COMPARACION: 0/1

AMBITO GEOGRAFICO: 67,872

COBERTURA: TODO EL MUNICIPIO

LINEA BASE: 0

FORMATOS PbRM PROGRAMADOS

COMPORTAMIENTO DE LAS VARIABLES DURANTE EL SEGUNDO TRIMESTRE 2023 (ABRIL, MAYO Y JUNIO)

VARIABLE	UNIDAD DE MEDIDA	OPERACIÓN	META	AVANCE TRIMESTRAL				AVANCE ACUMULADO			
				PROG.	%	ALCAN.	%	PROG.	%	ALCAN.	%
Empresas Convocadas	VISITAS	PORCENTUAL	1	1	100%	1	100%	1	100%	1	100%
Empresas Participantes	VISITAS	PORCENTUAL	1	1	100%	1	100%	1	100%	1	100%

COMPORTAMIENTO DEL INDICADOR

DESCRIPCIÓN DE LA META ANUAL

META ANUAL	"2DO. TRIMESTRE"							
	AVANCE TRIMESTRAL				AVANCE ACUMULADO			
	PROG.	ALC.	EF%	SEMÁFORO	PROG.	ALC.	EF%	SEMÁFORO
1	1	1	100%	VERDE	1	1	100%	VERDE

DESCRIPCIÓN DE RESULTADOS Y JUSTIFICACIÓN

SE CUMPLIO CON LO PROGRAMADO

EVALUACIÓN DEL INDICADOR

EL AVANCE TRIMESTRAL ES DE 100%

ELABORADO POR:   
 TITULAR DE LA UNIDAD DE ATENCIÓN AL EMPLEO Y A LA PEQUEÑA Y MEDIANA EMPRESA  
 2022-2024  
 DIRECCIÓN DE EMPLEO Y A LA PEQUEÑA Y MEDIANA EMPRESA



Vo.Bo.   
 DIRECTOR DE DESARROLLO ECONOMICO Y TURISMO





SISTEMA DE COORDINACIÓN HACENDARIA DEL ESTADO DE MÉXICO CON SUS MUNICIPIOS  
 GUÍA METODOLÓGICA PARA EL SEGUIMIENTO Y EVALUACIÓN DEL PLAN DE DESARROLLO MUNICIPAL



**PbRM-08b FICHA TÉCNICA DE SEGUIMIENTO DE INDICADORES 2023 DE GESTIÓN O ESTRATEGICO**

PILAR/EJE TRANSVERSAL: PILAR 2: Económico  
 TEMA DE DESARROLLO: DESARROLLO ECONÓMICO  
 PROGRAMA PRESUPUESTARIO: 0301201 Empleo  
 PROYECTO: 0301020102 Colocación de trabajadores desempleados

OBJETIVO DEL PROGRAMA PRESUPUESTARIO: *Integrar los proyectos dirigidos a dinamizar el empleo en territorio municipal, fomentando el desarrollo de la planta productiva; aumentar la oportunidad de empleo, vinculando su oferta y demanda, y garantizar que la población económicamente activa disfrute de las mismas condiciones de empleo, remuneración y oportunidades sin discriminación alguna, mediante la formación de los recursos humanos para el trabajo.*

DEPENDENCIA GENERAL: N00 DIRECCIÓN DE DESARROLLO ECONÓMICO  
 DEPENDENCIA AUXILIAR: 140 Servicio Municipal de Empleo

**ESTRUCTURA DEL INDICADOR**

NOMBRE DEL INDICADOR: Porcentaje de vacantes que fueron ocupadas

FÓRMULA DE CÁLCULO:  $(\text{Vacantes ocupadas} / \text{Vacantes disponibles}) * 100$

INTERPRETACIÓN: Elaboración del catálogo de vacantes

DIMENSIÓN QUE ATIENDE: Eficacia  
 FRECUENCIA DE MEDICIÓN: Trimestral  
 DESCRIPCIÓN DEL FACTOR DE COMPARACION: Año inmediato anterior  
 AMBITO GEOGRAFICO: 67,872  
 COBERTURA: TODO EL MUNICIPIO  
 LINEA BASE: 3

**FORMATOS PbRM PROGRAMADOS**

**COMPORTAMIENTO DE LAS VARIABLES DURANTE EL SEGUNDO TRIMESTRE 2023 (ABRIL, MAYO Y JUNIO)**

VARIABLE	UNIDAD DE MEDIDA	OPERACIÓN	META	AVANCE TRIMESTRAL				AVANCE ACUMULADO			
				PROG.	%	ALCAN.	%	PROG.	%	ALCAN.	%
Vacantes disponibles	CATÁLOGO	PORCENTUAL	12	3	25%	3	25%	6	50%	6	50%
Vacantes Ocupadas	CATÁLOGO	PORCENTUAL	12	3	25%	3	25%	6	50%	6	50%


**COMPORTAMIENTO DEL INDICADOR**

**DESCRIPCIÓN DE LA META ANUAL:**


META ANUAL	"2DO. TRIMESTRE"							
	AVANCE TRIMESTRAL				AVANCE ACUMULADO			
	PROG.	ALC.	EF%	SEMÁFORO	PROG.	ALC.	EF%	SEMÁFORO
12	3	3	100%	VERDE	6	6	50%	AMARILLO

**DESCRIPCIÓN DE RESULTADOS Y JUSTIFICACIÓN**

SE CUMPLIO CON LO PROGRAMADO



ELABORÓ:  
  
 ALAN ARIEL VALDES HERRERA  
 TITULAR DE LA UNIDAD DE ATENCIÓN AL EMPLEO Y A LA PEQUEÑA Y MEDIANA EMPRESA



VS. S.S.  
  
 C. JULIO ALFONSO RODRÍGUEZ SÁNCHEZ  
 DIRECTOR DE DESARROLLO ECONÓMICO Y TURISMO



SISTEMA DE COORDINACIÓN HACENDARIA DEL ESTADO DE MÉXICO CON SUS MUNICIPIOS  
 GUÍA METODOLÓGICA PARA EL SEGUIMIENTO Y EVALUACIÓN DEL PLAN DE DESARROLLO MUNICIPAL



PbrM-08b FICHA TÉCNICA DE SEGUIMIENTO DE INDICADORES 2023 DE GESTIÓN O ESTRATEGICO

PILAR/EJE TRANSVERSAL: PILAR 2: Económico  
 TEMA DE DESARROLLO: DESARROLLO ECONÓMICO  
 PROGRAMA PRESUPUESTARIO: 0303201-Empleo  
 PROYECTO: 030102010202 Colocación de trabajadores desempleados

OBJETIVO DEL PROGRAMA PRESUPUESTARIO: Integra los proyectos dirigidos a dinamizar el empleo en territorio municipal, fomentando el desarrollo de la planta productiva, aumentar la oportunidad de empleo, vinculando su oferta y demanda, y garantizar que la población económicamente activa disfrute de las mismas condiciones de empleo, remuneración y oportunidades sin discriminación alguna, mediante la formación de los recursos humanos para el trabajo.

DEPENDENCIA GENERAL: NOO DIRECCIÓN DE DESARROLLO ECONÓMICO  
 DEPENDENCIA AUXILIAR: 140 Servicio Municipal de Empleo

ESTRUCTURA DEL INDICADOR

NOMBRE DEL INDICADOR: Porcentaje de concurrencia a eventos de empleo

FÓRMULA DE CÁLCULO: (Asistencia real a eventos de empleo / Asistencia estimada a eventos de empleo) \*100

INTERPRETACIÓN: Promoción del evento presencial

DIMENSIÓN QUE ATIENDE: Eficacia  
 FRECUENCIA DE MEDICIÓN: Trimestral  
 DESCRIPCIÓN DEL FACTOR DE COMPARACION: 5/15  
 AMBITO GEOGRAFICO: 67872  
 TIPO DE INDICADOR : Gestión  
 COBERTURA: Todo el Municipio  
 LINEA BASE: 5

FORMATOS PbrM PROGRAMADOS

COMPORTAMIENTO DE LAS VARIABLES DURANTE EL SEGUNDO TRIMESTRE 2023 (ABRIL, MAYO Y JUNIO)

VARIABLE	UNIDAD DE MEDIDA	OPERACIÓN	META	AVANCE TRIMESTRAL				AVANCE ACUMULADO			
				PROG.	%	ALCAN.	%	PROG.	%	ALCAN.	%
Asistencia estimada a eventos de empleo	EVENTOS	PORCENTUAL	15	0	0%	0	0%	5	33%	5	33%
Asistencia real a eventos de empleo	EVENTOS	PORCENTUAL	15	0	0%	0	0%	5	33%	5	33%

COMPORTAMIENTO DEL INDICADOR

DESCRIPCIÓN DE LA META ANUAL

META ANUAL	"1ER. TRIMESTRE"							
	AVANCE TRIMESTRAL				AVANCE ACUMULADO			
	PROG.	ALC.	EF%	SEMÁFORO	PROG.	ALC.	EF%	SEMÁFORO
15	0	0	100%	VERDE	5	5	33%	AMARILLO

DESCRIPCIÓN DE RESULTADOS Y JUSTIFICACIÓN


LO PROGRAMADO SE CUMPLIO SATISFACTORIAMENTE

EVALUACIÓN DEL INDICADOR

SE CUMPLIO CON LO CORRESPONDIENTE


ELABORÓ:  
  
 LN ALAN ARIEL VALDES HERRERA

TITULAR DE LA UNIDAD DE ATENCIÓN AL EMPLEO Y A LA PEQUEÑA Y MEDIANA EMPRESA



NOBO:

C. JULIO ALFONSO RODRÍGUEZ SÁNCHEZ  
 DIRECTOR DE DESARROLLO ECONÓMICO Y TURISMO



2022-2024  
 DIRECCIÓN DE DESARROLLO ECONÓMICO Y TURISMO



SISTEMA DE COORDINACIÓN HACENDARIA DEL ESTADO DE MÉXICO CON SUS MUNICIPIOS  
 GUIA METODOLÓGICA PARA EL SEGUIMIENTO Y EVALUACIÓN DEL PLAN DE DESARROLLO MUNICIPAL



**PBRM-08b FICHA TÉCNICA DE SEGUIMIENTO DE INDICADORES 2023 DE GESTIÓN O ESTRATEGICO**

PILAR/EJE TRANSVERSAL: PILAR 2: ECONÓMICO  
 TEMA DE DESARROLLO: DESARROLLO ECONOMICO  
 PROGRAMA PRESUPUESTARIO: 03070101 FOMENTO TURÍSTICO  
 PROYECTO: 03070101 PROMOCIÓN E INFORMACIÓN TURÍSTICA

OBJETIVO DEL PROGRAMA PRESUPUESTARIO: INTEGRAR LOS PROYECTOS QUE LLEVA A CABO EL GOBIERNO MUNICIPAL PARA IMPULSAR LA INVERSIÓN SOCIAL Y PRIVADA QUE INCREMENTE LA CALIDAD DE LOS SERVICIOS TURÍSTICOS, DESARROLLANDO NUEVOS DESTINOS ALTAMENTE COMPETITIVOS QUE GENEREN INGRESOS Y EMPLEOS PARA LA POBLACIÓN, A TRAVÉS DE ACCIONES TENDIENTES A MEJORAR, DIVERSIFICAR Y CONSOLIDAR LA OFERTA DE INFRAESTRUCTURA TURÍSTICA CON UN REGULACIÓN ADMINISTRATIVA CONCERTADA CON LOS PRESTADORES DE SERVICIOS.

DEPENDENCIA GENERAL: NO. DIRECCION DE DESARROLLO ECONOMICO Y TURISMO.  
 DEPENDENCIA AUXILIAR: 149 FOMENTO TURÍSTICO

**ESTRUCTURA DEL INDICADOR**

NOMBRE DEL INDICADOR: PORCENTAJE DE UNIDADES ECONÓMICAS INSCRITAS EN EL PADRÓN TURÍSTICO  
 FÓRMULA DE CÁLCULO: (UNIDADES ECONÓMICAS TURÍSTICAS EMPADRONADAS/TOTAL DE UNIDADES ECONÓMICAS TURÍSTICAS DEL MUNICIPIO)\*100  
 INTERPRETACIÓN: ELABORACIÓN DE PADRÓN DE UNIDADES ECONÓMICAS DE CARÁCTER TURÍSTICO  
 DIMENSIÓN QUE ATIENDE: EFICACIA  
 FRECUENCIA DE MEDICIÓN: TRIMESTRAL  
 DESCRIPCIÓN DEL FACTOR DE COMPARACIÓN: 1/4  
 AMBITO GEOGRAFICO: 67,872  
 COBERTURA: TODO EL MUNICIPIO  
 LINEA BASE: 1

**FORMATOS PBRM PROGRAMADOS**

**COMPORTAMIENTO DE LAS VARIABLES DURANTE EL SEGUNDO TRIMESTRE 2023 (ABRIL, MAYO Y JUNIO)**

VARIABLE	UNIDAD DE MEDIDA	OPERACIÓN	META ANUAL	AVANCE TRIMESTRAL				AVANCE ACUMULADO			
				PROG.	%	ALCAN.	%	PROG.	%	ALCAN.	%
TOTAL DE UNIDADES ECONÓMICAS TURÍSTICAS DEL MUNICIPIO	PADRÓN	VARIACIÓN PORCENTUAL	4	1	25%	1	25%	2	50%	2	50%
UNIDADES ECONÓMICAS TURÍSTICAS EMPADRONADAS	PADRÓN	VARIACIÓN PORCENTUAL	4	1	50%	1	25%	2	50%	2	50%

**COMPORTAMIENTO DEL INDICADOR**

**DESCRIPCIÓN DE LA META ANUAL:**

META ANUAL	"2do. TRIMESTRE"							
	AVANCE TRIMESTRAL				AVANCE ACUMULADO			
	PROG.	ALC.	EF%	SEMÁFORO	PROG.	ALC.	EF%	SEMÁFORO
4	1	1	100%	VERDE	2	2	50%	AMARILLO

**DESCRIPCIÓN DE RESULTADOS Y JUSTIFICACIÓN**

SE ALCANZO LO PROGRAMADO EN ESTE TRIMESTRE

**EVALUACIÓN DEL INDICADOR**


EL AVANCE TRIMESTRAL ES DEL 100%

ELABORÓ

M.A.P. ABDY XIOMARA GARCÍA PÉREZ  
 ENC. DE LA CASA DE ARTESANIAS

Vo.Bo.

C. ANTONIO GONZALEZ  
 COORDINADOR DE TURISMO Y FOMENTO ARTESANAL  
 COORDINACION DE TURISMO Y FOMENTO ARTESANAL





SISTEMA DE COORDINACIÓN HACENDARIA DEL ESTADO DE MÉXICO CON SUS MUNICIPIOS  
 GUÍA METODOLÓGICA PARA EL SEGUIMIENTO Y EVALUACIÓN DEL PLAN DE DESARROLLO MUNICIPAL



PBRM-08b FICHA TÉCNICA DE SEGUIMIENTO DE INDICADORES 2023 DE GESTIÓN O ESTRATEGICO

PILAR/EJE TRANSVERSAL-PILAR 2: ECONÓMICO  
 TEMA DE DESARROLLO: DESRROLLO ECONOMICO  
 PROGRAMA PRESUPUESTARIO: 03070101 FOMENTO TURÍSTICO  
 PROYECTO: 03070101 PROMOCIÓN E INFORMACIÓN TURÍSTICA

INTEGRAR LOS PROYECTOS QUE LLEVA A CABO EL GOBIERNO MUNICIPAL PARA IMPÚLSAR LA INVERSIÓN SOCIAL Y PRIVADA QUE INCREMENTE LA CALIDAD DE LOS SERVICIOS TURÍSTICOS, DESARROLLANDO NUEVOS DESTINOS ALTAMENTE COMPETITIVOS QUE GENEREN INGRESOS Y EMPLEOS PARA LA POBLACIÓN, A TRAVÉS DE ACCIONES TENDIENTES A MEJORAR, DIVERSIFICAR Y CONSOLIDAR LA OFERTA DE INFRAESTRUCTURA TURÍSTICA CON UAN REGULACIÓN ADMINISTRATIVA CONCERTADA CON LOS PRESTADORES DE SERVICIOS.

DEPENDENCIA GENERAL: NOD. DIRECCION DE DESARROLLO ECONOMICO  
 DEPENDENCIA AUXILIAR: 149 FOMENTO TURÍSTICO

ESTRUCTURA DEL INDICADOR

NOMBRE DEL INDICADOR: PORCENTAJE DE IMPLEMENTACIÓN DEL PROGRAMA DE IDENTIDAD MUNICIPAL

FÓRMULA DE CÁLCULO: (UNIDADES ECONÓMICAS QUE IMPLEMENTARON LA LA IDENTIDAD MUNICIPAL/TOTAL DE UNIDADES ECONÓMICAS)\*100

INTERPRETACIÓN: IMPLEMENTACIÓN DE UN PROGRAMA DE IDENTIDAD MUNICIPAL

DIMENSIÓN QUE ATIENDE: EFICACIA

FRECUENCIA DE MEDICIÓN: TRIMESTRAL

DESCRIPCION DEL FACTOR DE COMPARACION: 1/3

AMBITO GEOGRAFICO: 67,872

COBERTURA: TODO EL MUNICIPIO

LINEA BASE: 1

FORMATOS PBRM PROGRAMADOS

COMPORTAMIENTO DE LAS VARIABLES DURANTE EL SEGUNDO TRIMESTRE 2023 (ABRIL, MAYO Y JUNIO)

VARIABLE	UNIDAD DE MEDIDA	OPERACIÓN	META ANUAL	AVANCE TRIMESTRAL				AVANCE ACUMULADO			
				PROG.	%	ALCAN.	%	PROG.	%	ALCAN.	%
TOTAL DE UNIDADES ECONÓMICAS	PROGRAMA	VARIACIÓN PORCENTUAL	3	0	0%	0	0%	1	33%	1	33%
UNIDADES ECONÓMICAS QUE IMPLEMENTARON LA IDENTIDAD MUNICIPAL	PROGRAMA	VARIACIÓN PORCENTUAL	3	0	0%	0	0%	1	33%	1	33%

COMPORTAMIENTO DEL INDICADOR

DESCRIPCIÓN DE LA META ANUAL:

META ANUAL	"2do. TRIMESTRE"							
	AVANCE TRIMESTRAL				AVANCE ACUMULADO			
	PROG.	ALC.	EF%	SEMÁFORO	PROG.	ALC.	EF%	SEMÁFORO
3	0	0	100%	VERDE	1	1	33%	AMARILLO

DESCRIPCIÓN DE RESULTADOS Y JUSTIFICACIÓN

LA ACTIVIDAD PROGRAMADA EN EL TRIMESTRE SE REALIZO SATISFACTORIAMENTE

EVALUACIÓN DEL INDICADOR


EL AVANCE TRIMESTRAL ES DEL 100%

ELABORÓ

M.A.B. ABBY DOMARA GARCÍA PÉREZ  
 ENC. DE LA CASA DE ARTESANIAS

Vo.Bo.

C. ANTONIO RUIZ GONZALEZ  
 COORDINADOR DE TURISMO Y FOMENTO ARTESANAL





SISTEMA DE COORDINACIÓN HACENDARIA DEL ESTADO DE MÉXICO CON SUS MUNICIPIOS  
 GUÍA METODOLÓGICA PARA EL SEGUIMIENTO Y EVALUACIÓN DEL PLAN DE DESARROLLO MUNICIPAL



**PBRM-086 FICHA TÉCNICA DE SEGUIMIENTO DE INDICADORES 2023 DE GESTIÓN O ESTRATÉGICO**

PILAR/EJE TRANSVERSAL: PILAR 2: ECONÓMICO

TEMA DE DESARROLLO: DESARROLLO ECONOMICO

PROGRAMA PRESUPUESTARIO: 03070101 FOMENTO TURÍSTICO

PROYECTO: 03070101 PROMOCIÓN E INFORMACIÓN TURÍSTICA

INTEGRAR LOS PROYECTOS QUE LLEVA A CABO EL GOBIERNO MUNICIPAL PARA IMPULSAR LA INVERSIÓN SOCIAL Y PRIVADA QUE INCREMENTE LA CALIDAD DE LOS SERVICIOS TURÍSTICOS, DESARROLLANDO NUEVOS DESTINOS ALTAMENTE COMPETITIVOS QUE GENEREN INGRESOS Y EMPLEOS PARA LA POBLACIÓN, A TRAVÉS DE ACCIONES TENDIENTES A MEJORAR, DIVERSIFICAR Y CONSOLIDAR LA OFERTA DE INFRAESTRUCTURA TURÍSTICA CON UNA REGULACIÓN ADMINISTRATIVA CONCERTADA CON LOS PRESTADORES DE SERVICIOS.

DEPENDENCIA GENERAL: N00. DIRECCIÓN DE DESARROLLO ECONOMICO

DEPENDENCIA AUXILIAR: 149 FOMENTO TURÍSTICO

**ESTRUCTURA DEL INDICADOR**

NOMBRE DEL INDICADOR: PORCENTAJE DE TURISTAS BENEFICIADOS CON DESCUENTOS CONCERTADOS

FÓRMULA DE CÁLCULO: (TURISTAS BENEFICIADOS/TOTAL DE VISITANTES AL MUNICIPIO)\*100

INTERPRETACIÓN: DISEÑO DE UN PROGRAMA DE DESCUENTOS, SUBSIDIOS Y DIVERSOS BENEFICIOS OTORGADOS A LOS VISITANTES DEL MUNICIPIO EN CORRESPONSABILIDAD CON EMPRESAS DE CARÁCTER TURÍSTICO

DIMENSIÓN QUE ATIENDE: EFICACIA

FRECUENCIA DE MEDICIÓN: TRIMESTRAL

DESCRIPCIÓN DEL FACTOR DE COMPARACION: 1/4

AMBITO GEOGRAFICO: 67,872

COBERTURA: TODO EL MUNICIPIO

LINEA BASE: 1

**FORMATOS PBRM PROGRAMADOS**

**COMPORTAMIENTO DE LAS VARIABLES DURANTE EL SEGUNDO TRIMESTRE 2023 (ABRIL, MAYO Y JUNIO)**

VARIABLE	UNIDAD DE MEDIDA	OPERACIÓN	META ANUAL	AVANCE TRIMESTRAL				AVANCE ACUMULADO			
				PROG.	%	ALCAN.	%	PROG.	%	ALCAN.	%
TOTAL DE VISITANTES AL MUNICIPIO	PROGRAMA	VARIACIÓN PORCENTUAL	4	1	25%	1	25%	2	50%	2	50%
TURISTAS BENEFICIADOS	PROGRAMA	VARIACIÓN PORCENTUAL	4	1	25%	1	25%	2	50%	2	50%

**COMPORTAMIENTO DEL INDICADOR**

**DESCRIPCIÓN DE LA META ANUAL**

META ANUAL	"2do. TRIMESTRE"							
	AVANCE TRIMESTRAL				AVANCE ACUMULADO			
	PROG.	ALC.	EF%	SEMÁFORO	PROG.	ALC.	EF%	SEMÁFORO
4	1	1	100%	VERDE	2	2	50%	AMARILLO

**DESCRIPCIÓN DE RESULTADOS Y JUSTIFICACIÓN**

LO PROGRAMADO EN EL TRIMESTRE SE LLEVÓ A CABO SATISFACTORIAMENTE

**EVALUACIÓN DEL INDICADOR**


EL AVANCE TRIMESTRAL ES DEL 100%

ELABORÓ

M.A.P. ADDY MARÍA GARCÍA PÉREZ  
 ENC. DE LA CASA DE ARTESANIAS

Va.Bo.

C. ANTONIO RIVERA GONZALEZ  
 COORDINADOR DE TURISMO





SISTEMA DE COORDINACIÓN HACENDARIA DEL ESTADO DE MÉXICO CON SUS MUNICIPIOS  
 GUÍA METODOLÓGICA PARA EL SEGUIMIENTO Y EVALUACIÓN DEL PLAN DE DESARROLLO MUNICIPAL



**PBRM-08b FICHA TÉCNICA DE SEGUIMIENTO DE INDICADORES 2023 DE GESTIÓN O ESTRATÉGICO**

PILAR/BE TRANSVERSAL: PILAR 2: ECONÓMICO

TEMA DE DESARROLLO: DESARROLLO ECONOMICO

PROGRAMA PRESUPUESTARIO: 03070101 FOMENTO TURÍSTICO

PROYECTO: 03070101 PROMOCIÓN E INFORMACIÓN TURÍSTICA

INTEGRAR LOS PROYECTOS QUE LLEVA A CABO EL GOBIERNO MUNICIPAL PARA IMPULSAR LA INVERSIÓN SOCIAL Y PRIVADA QUE INCREMENTE LA CALIDAD DE LOS SERVICIOS TURÍSTICOS, DESARROLLANDO NUEVOS DESTINOS ALTAMENTE COMPETITIVOS QUE GENEREN INGRESOS Y EMPLEOS PARA LA POBLACIÓN, A TRAVÉS DE ACCIONES TENDIENTES A MEJORAR, DIVERSIFICAR Y CONSOLIDAR LA OFERTA DE INFRAESTRUCTURA TURÍSTICA CON UNA REGULACIÓN ADMINISTRATIVA CONCERTADA CON LOS PRESTADORES DE SERVICIOS.

DEPENDENCIA GENERAL: 00. DIRECCIÓN DE DESARROLLO ECONOMICO

DEPENDENCIA AUXILIAR: 149 FOMENTO TURÍSTICO

**ESTRUCTURA DEL INDICADOR**

NOMBRE DEL INDICADOR: PORCENTAJE DE CONVENIOS TURÍSTICOS FIRMADOS

FÓRMULA DE CÁLCULO: (CONVENIOS FIRMADOS/CONVENIOS GESTIONADOS)\*100

INTERPRETACIÓN: CELEBRACIÓN DE CONVENIOS DE COLABORACIÓN CON EMPRESAS DE CARÁCTER TURÍSTICO

DIMENSIÓN QUE ATIENDE: EFICACIA

FRECUENCIA DE MEDICIÓN: TRIMESTRAL

DESCRIPCIÓN DEL FACTOR DE COMPARACIÓN: 1/2

AMBITO GEOGRAFICO: 67,872

COBERTURA: TODO EL MUNICIPIO

LÍNEA BASE: 1

**FORMATOS PBRM PROGRAMADOS**

**COMPORTAMIENTO DE LAS VARIABLES DURANTE EL SEGUNDO TRIMESTRE 2023 (ABRIL, MAYO Y JUNIO)**

VARIABLE	UNIDAD DE MEDIDA	OPERACIÓN	META ANUAL	AVANCE TRIMESTRAL				AVANCE ACUMULADO			
				PROG.	%	ALCAN.	%	PROG.	%	ALCAN.	%
TOTAL DE VISITANTES AL MUNICIPIO	PROGRAMA	VARIACIÓN PORCENTUAL	2	1	50%	1	50%	1	50%	1	50%
TURISTAS BENEFICIADOS	PROGRAMA	VARIACIÓN PORCENTUAL	2	1	50%	1	50%	1	50%	1	50%

**COMPORTAMIENTO DEL INDICADOR**

**DESCRIPCIÓN DE LA META ANUAL**

META ANUAL	*2do. TRIMESTRE*							
	AVANCE TRIMESTRAL				AVANCE ACUMULADO			
	PROG.	ALC.	EF%	SEMÁFORO	PROG.	ALC.	EF%	SEMÁFORO
1	1	1	100%	VERDE	1	1	0%	AMARILLO

**DESCRIPCIÓN DE RESULTADOS Y JUSTIFICACIÓN**

LO PROGRAMADO EN EL TRIMESTRE SE LLEVÓ A CABO SATISFACTORIAMENTE

**EVALUACIÓN DEL INDICADOR**


EL AVANCE TRIMESTRAL ES DEL 100%

ELABORÓ

M.A.P. ADDY XOMARA GARCÍA PÉREZ  
 ENC. DE LA CASA DE ARTESANIAS

Vo.Bo.

C. ANTONIO GONZALEZ  
 COORDINADOR DE TURISMO Y FOMENTO ARTESANAL  
 2022-2024





SISTEMA DE COORDINACIÓN HACENDARIA DEL ESTADO DE MÉXICO CON SUS MUNICIPIOS  
 GUÍA METODOLÓGICA PARA EL SEGUIMIENTO Y EVALUACIÓN DEL PLAN DE DESARROLLO MUNICIPAL



PBRM-08b FICHA TÉCNICA DE SEGUIMIENTO DE INDICADORES 2023 DE GESTIÓN O ESTRATÉGICO

PILAR/EJE TRANSVERSAL: PILAR 2: ECONÓMICO

TEMA DE DESARROLLO: DESARROLLO ECONOMICO

PROGRAMA PRESUPUESTARIO: 03070101 FOMENTO TURÍSTICO

PROYECTO: 03070101 PROMOCIÓN E INFORMACIÓN TURÍSTICA

INTEGRAR LOS PROYECTOS QUE LLEVA A CABO EL GOBIERNO MUNICIPAL PARA IMPULSAR LA INVERSIÓN SOCIAL Y PRIVADA QUE INCREMENTE LA CALIDAD DE LOS SERVICIOS TURÍSTICOS, DESARROLLANDO NUEVOS DESTINOS ALTAMENTE COMPETITIVOS QUE GENEREN INGRESOS Y EMPLEOS PARA LA POBLACIÓN, A TRAVÉS DE ACCIONES TENDIENTES A MEJORAR, DIVERSIFICAR Y CONSOLIDAR LA OFERTA DE INFRAESTRUCTURA TURÍSTICA CON UNA REGULACIÓN ADMINISTRATIVA CONCERTADA CON LOS PRESTADORES DE SERVICIOS.

OBJETIVO DEL PROGRAMA PRESUPUESTARIO:

DEPENDENCIA GENERAL: NDO, DIRECCION DE DESARROLLO ECONOMICO

DEPENDENCIA AUXILIAR: 149 FOMENTO TURÍSTICO

ESTRUCTURA DEL INDICADOR

NOMBRE DEL INDICADOR: PORCENTAJE DE ACCIONES PARA PROMOVER LOS CENTROS CULTURALES, RELIGIOSOS Y GASTRONÓMICOS

FÓRMULA DE CÁLCULO: (ACTIVIDADES DE PROMOCIÓN REALIZADAS EN EL TRIMESTRE ACTUAL / ACTIVIDADES PROGRAMADAS EN EL TRIMESTRE ANTERIOR) \* 100

INTERPRETACIÓN: IMPLEMENTACIÓN DE ACTIVIDADES DE PROMOCIÓN DEL TURISMO, CULTURA, RELIGIOSO Y GASTRONÓMICO DEL MUNICIPIO

DIMENSIÓN QUE ATIENDE: EFICACIA

FRECUENCIA DE MEDICIÓN: TRIMESTRAL

DESCRIPCIÓN DEL FACTOR DE COMPARACIÓN: 1/10

AMBITO GEOGRAFICO: 67,872

COBERTURA: TODO EL MUNICIPIO

LÍNEA BASE: 1

FORMATOS PBRM PROGRAMADOS

COMPORTAMIENTO DE LAS VARIABLES DURANTE EL SEGUNDO TRIMESTRE 2023 (ABRIL, MAYO Y JUNIO)

VARIABLE	UNIDAD DE MEDIDA	OPERACIÓN	META ANUAL	AVANCE TRIMESTRAL				AVANCE ACUMULADO			
				PROG.	%	ALCAN.	%	PROG.	%	ALCAN.	%
ACTIVIDADES DE PROMOCION DEL TURISMO	ACTIVIDAD	VARIACIÓN PORCENTUAL	10	1	10%	1	10%	4	40%	4	40%
ACTIVIDADES DE PROMOCIÓN REALIZADAS EN EL TRIMESTRE ACTUAL	ACTIVIDAD	VARIACIÓN PORCENTUAL	10	1	10%	1	10%	4	40%	4	40%

COMPORTAMIENTO DEL INDICADOR

DESCRIPCIÓN DE LA META ANUAL

META ANUAL	"2do. TRIMESTRE"							
	AVANCE TRIMESTRAL				AVANCE ACUMULADO			
	PROG.	ALC.	EF%	SEMÁFORO	PROG.	ALC.	EF%	SEMÁFORO
10	1	1	100%	VERDE	4	4	40%	AMARILLO

DESCRIPCIÓN DE RESULTADOS Y JUSTIFICACIÓN

LO PROGRAMADO EN ESTE TRIMESTRE, SE CUMPLIO SATISFACTORIAMENTE.

EVALUACIÓN DEL INDICADOR


EL AVANCE DEL SEGUNDO TRIMESTRE ES DE EL 100%

ELABORÓ

M.A.P. ADDY XIQOMARA GARCÍA PÉREZ  
 ENC. DE LA CASA DE ARTESANIAS

Vo.Bo.

C. ANTONIO RUIZ GONZALEZ  
 COORDINADOR DE TURISMO Y FOMENTO ARTESANAL 2024  
 COORDINACION DE TURISMO Y FOMENTO ARTESANAL





SISTEMA DE COORDINACIÓN HACENDARIA DEL ESTADO DE MÉXICO CON SUS MUNICIPIOS  
 GUÍA METODOLÓGICA PARA EL SEGUIMIENTO Y EVALUACIÓN DEL PLAN DE DESARROLLO MUNICIPAL



**PBRM-08b FICHA TÉCNICA DE SEGUIMIENTO DE INDICADORES 2023 DE GESTIÓN O ESTRATÉGICO**

PILAR/EJE TRANSVERSAL: Pilar 2: Económico  
 TEMA DE DESARROLLO: Desarrollo económico  
 PROGRAMA PRESUPUESTARIO: 03020201 Desarrollo agrícola  
 PROYECTO: 030201010201 Apoyos especiales a productores agrícolas

OBJETIVO DEL PROGRAMA PRESUPUESTARIO: Agrupa las líneas de acción enfocadas al incremento de los niveles de producción, productividad y rentabilidad de las actividades agrícolas, promoviendo la generación del valor agregado a la producción primaria principalmente de los cultivos intensivos, para satisfacer la demanda interna y reducir las importaciones y minimizar los impactos ambientales que derivan del desarrollo de las diferentes actividades agrícolas

DEPENDENCIA GENERAL: N01 Desarrollo agropecuario  
 DEPENDENCIA AUXILIAR: 130 Desarrollo agrícola y ganadero

**ESTRUCTURA DEL INDICADOR**

NOMBRE DEL INDICADOR: Porcentaje de solicitudes de apoyos agrícolas atendidas.  
 FÓRMULA DE CÁLCULO: (Solicitudes de los productores atendidas/Solicitudes de los productores recibidas) \*100  
 INTERPRETACIÓN: RECEPCIÓN DE SOLICITUDES  
 DIMENSIÓN QUE ATIENDE: EFICACIA FRECUENCIA DE MEDICIÓN: TRIMESTRAL  
 DESCRIPCIÓN DEL FACTOR DE COMPARACION: 50/200  
 AMBITO GEOGRAFICO: 67,872  
 COBERTURA: TODO EL MUNICIPIO  
 LINEA BASE: 50

**FORMATOS PBRM PROGRAMADOS  
 COMPORTAMIENTO DE LAS VARIABLES DURANTE EL SEGUNDO TRIMESTRE 2023 (ABRIL, MAYO, JUNIO)**

VARIABLE	UNIDAD DE MEDIDA	OPERACIÓN	META	AVANCE TRIMESTRAL				AVANCE ACUMULADO			
				PROG.	%	ALCAN.	%	PROG.	%	ALCAN.	%
Solicitudes de los productores recibidas	SOLICITUDES	PORCENTAJE	200	50	25%	50	25%	100	50%	74	37%
Solicitudes de los productores atendidas	SOLICITUDES	PORCENTAJE	200	50	25%	50	25%	100	50%	74	37%

**COMPORTAMIENTO DEL INDICADOR**

**DESCRIPCIÓN DE LA META ANUAL**



META ANUAL	"2DO. TRIMESTRE"							
	AVANCE TRIMESTRAL				AVANCE ACUMULADO			
	PROG.	ALC.	EF%	SEMÁFORO	PROG.	ALC.	EF%	SEMÁFORO
200	50	50	100%	VERDE	100	74	37%	AMARILLO

**DESCRIPCIÓN DE RESULTADOS Y JUSTIFICACIÓN**

SE ALCANZÓ LO PROGRAMADO PARA ESTE TRIMESTRE

**EVALUACIÓN DEL INDICADOR**

LO PROGRAMADO EN EL TRIMESTRE ALCANZÓ UN 100%





SISTEMA DE COORDINACIÓN HACENDARIA DEL ESTADO DE MÉXICO CON SUS MUNICIPIOS  
 GUÍA METODOLÓGICA PARA EL SEGUIMIENTO Y EVALUACIÓN DEL PLAN DE DESARROLLO MUNICIPAL



**PbRM-08b FICHA TÉCNICA DE SEGUIMIENTO DE INDICADORES 2023 DE GESTIÓN O ESTRATÉGICO**

**PILAR/EJE TRANSVERSAL:** Pilar 2: Económico  
**TEMA DE DESARROLLO:** Desarrollo económico  
**PROGRAMA PRESUPUESTARIO:** 03020201 Desarrollo agrícola  
**PROYECTO:** 030201010201 Apoyos especiales a productores agrícolas

**OBJETIVO DEL PROGRAMA PRESUPUESTARIO:** Agrupa las líneas de acción enfocadas al incremento de los niveles de producción, productividad y rentabilidad de las actividades agrícolas, promoviendo la generación del valor agregado a la producción primaria principalmente de los cultivos intensivos, para satisfacer la demanda interna y reducir las importaciones y minimizar los impactos ambientales que derivan del desarrollo de las diferentes actividades agrícolas

**DEPENDENCIA GENERAL:** N01 Desarrollo agropecuario  
**DEPENDENCIA AUXILIAR:** 130 Desarrollo agrícola y ganadero

**ESTRUCTURA DEL INDICADOR**

**NOMBRE DEL INDICADOR:** Recepción de solicitudes de los productores.  
**FÓRMULA DE CÁLCULO:** (Gestiones de apoyos de carácter agrícola realizadas ante dependencias estatales y federales/ Gestiones de apoyos de carácter agrícola programadas ante dependencias estatales y federales)  
**INTERPRETACIÓN:** Gestion  
**DIMENSIÓN QUE ATIENDE:** EFICACIA **FRECUENCIA DE MEDICIÓN:** TRIMESTRAL  
**DESCRIPCIÓN DEL FACTOR DE COMPARACION:** 150/500  
**AMBITO GEOGRAFICO:** 67,872  
**COBERTURA:** TODO EL MUNICIPIO  
**LÍNEA BASE:** 150

**FORMATOS PbRM PROGRAMADOS**

**COMPORTAMIENTO DE LAS VARIABLES DURANTE EL SEGUNDO TRIMESTRE 2023 (ABRIL, MAYO, JUNIO)**

VARIABLE	UNIDAD DE MEDIDA	OPERACIÓN	META	AVANCE TRIMESTRAL				AVANCE ACUMULADO			
				PROG.	%	ALCAN.	%	PROG.	%	ALCAN.	%
Gestiones de apoyos de carácter agrícola programadas ante dependencias estatales y federales	GESTIÓN	PORCENTAJE	500	150	30%	150	30%	200	40%	200	40%
Gestiones de apoyos de carácter agrícola realizadas ante dependencias estatales y federales	GESTIÓN	PORCENTAJE	500	150	30%	150	30%	200	40%	200	40%

**COMPORTAMIENTO DEL INDICADOR**

**DESCRIPCIÓN DE LA META ANUAL**



META ANUAL	"2DO. TRIMESTRE"							
	AVANCE TRIMESTRAL				AVANCE ACUMULADO			
	PROG.	ALC.	EF%	SEMÁFORO	PROG.	ALC.	EF%	SEMÁFORO
200	150	150	100%	VERDE	200	200	40%	AMARILLO

**DESCRIPCIÓN DE RESULTADOS Y JUSTIFICACIÓN**

SE CUMPLIÓ CON LA META PROGRAMADA HUBO SUFICIENTE GESTIÓN DE APOYOS

**EVALUACIÓN DEL INDICADOR**

LO PROGRAMADO EN EL TRIMESTRE ALCANZÓ UN 100%





SISTEMA DE COORDINACIÓN HACENDARIA DEL ESTADO DE MÉXICO CON SUS MUNICIPIOS  
 GUÍA METODOLÓGICA PARA EL SEGUIMIENTO Y EVALUACIÓN DEL PLAN DE DESARROLLO MUNICIPAL



**PBRM-08b FICHA TÉCNICA DE SEGUIMIENTO DE INDICADORES 2023 DE GESTIÓN O ESTRATÉGICO**

PILAR/EJE TRANSVERSAL: Pilar 2: Económico  
 TEMA DE DESARROLLO: Desarrollo económico  
 PROGRAMA PRESUPUESTARIO: 03020201 Desarrollo agrícola  
 PROYECTO: 030201010201 Apoyos especiales a productores agrícolas

OBJETIVO DEL PROGRAMA PRESUPUESTARIO: Agrupa las líneas de acción enfocadas al incremento de los niveles de producción, productividad y rentabilidad de las actividades agrícolas, promoviendo la generación del valor agregado a la producción primaria principalmente de los cultivos intensivos, para satisfacer la demanda interna y reducir las importaciones y minimizar los impactos ambientales que derivan del desarrollo de las diferentes actividades agrícolas

DEPENDENCIA GENERAL: N01 Desarrollo agropecuario  
 DEPENDENCIA AUXILIAR: 130 Desarrollo agrícola y ganadero

**ESTRUCTURA DEL INDICADOR**

NOMBRE DEL INDICADOR: Porcentaje de solicitudes emitidas por los productores atendidas.

FÓRMULA DE CÁLCULO:  $(\text{Solicitudes de los productores atendidas} / \text{Solicitudes por los productores recibidas}) * 100$

INTERPRETACIÓN: Solicitudes

DIMENSIÓN QUE ATIENDE: EFICACIA FRECUENCIA DE MEDICIÓN: TRIMESTRAL

DESCRIPCIÓN DEL FACTOR DE COMPARACIÓN: 10/50

ÁMBITO GEOGRÁFICO: 67,872

COBERTURA: TODO EL MUNICIPIO

LÍNEA BASE: 10

**FORMATOS PBRM PROGRAMADOS**

**COMPORTAMIENTO DE LAS VARIABLES DURANTE EL SEGUNDO TRIMESTRE 2023 (ABRIL, MAYO, JUNIO)**

VARIABLE	UNIDAD DE MEDIDA	OPERACIÓN	META	AVANCE TRIMESTRAL				AVANCE ACUMULADO			
				PROG.	%	ALCAN.	%	PROG.	%	ALCAN.	%
Solicitudes de los productores recibidas	SOLICITUDES	PORCENTAJE	50	10	20%	23	46%	22	44%	23	46%
Solicitudes de los productores recibidas	SOLICITUDES	PORCENTAJE	50	10	20%	23	46%	22	44%	23	46%

**COMPORTAMIENTO DEL INDICADOR**

**DESCRIPCIÓN DE LA META ANUAL**



META ANUAL	"2DO. TRIMESTRE"							
	AVANCE TRIMESTRAL				AVANCE ACUMULADO			
	PROG.	ALC.	EF%	SEMÁFORO	PROG.	ALC.	EF%	SEMÁFORO
50	10	23	230%	VERDE	22	23	46%	AMARILLO

**DESCRIPCIÓN DE RESULTADOS Y JUSTIFICACIÓN**

SE RECIBIERON SUFICIENTES SOLICITUDES PARA CUBRIR LA META PLANTEADA EN ESTE TRIMESTRE

**EVALUACIÓN DEL INDICADOR**

SE ALCANZÓ UN PORCENTAJE DE 230% PARA ESTE TRIMESTRE





SISTEMA DE COORDINACIÓN HACENDARIA DEL ESTADO DE MÉXICO CON SUS MUNICIPIOS  
GUA METODOLÓGICA PARA EL SEGUIMIENTO Y EVALUACIÓN DEL PLAN DE DESARROLLO MUNICIPAL



PBRM-085 FICHA TÉCNICA DE SEGUIMIENTO DE INDICADORES 2023 DE GESTIÓN O ESTRATÉGICO

PILAR/EJE TRANSVERSAL: Pilar 3: Territorial  
TEMA DE DESARROLLO: Vida de los ecosistemas terrestres  
PROGRAMA PRESUPUESTARIO: 03020201 Desarrollo Forestal  
PROYECTO: 030202010107 Plantaciones forestales de administración municipal.

OBJETIVO DEL PROGRAMA PRESUPUESTARIO: Comprende los proyectos para asegurar la permanencia de los bosques a través del manejo y aprovechamiento sustentable con la participación directa de dueños, poseedores y prestadores de servicios técnicos, así como acciones dirigidas a evitar la degradación del recurso forestal en el territorio estatal

DEPENDENCIA GENERAL: N01 DESARROLLO AGROPECUARIO  
DEPENDENCIA AUXILIAR: 160 Prevención y control Ambiental

ESTRUCTURA DEL INDICADOR

NOMBRE DEL INDICADOR: Porcentaje de convocatorias para participar en los programas, proyectos de educación, capacitación, investigación y cultura forestal publicadas.

FÓRMULA DE CÁLCULO: (Convocatorias para participar en los programas, proyectos de educación, capacitación, investigación y cultura forestal publicadas/Convocatorias para participar en los programas, proyectos de educación, capacitación, investigación y cultura forestal programadas) \*100

INTERPRETACIÓN: Convocatorias

DIMENSIÓN QUE ATIENDE: EFICACIA  
DESCRIPCIÓN DEL FACTOR DE COMPARACIÓN: 2/4  
ÁMBITO GEOGRÁFICO: 67,872  
COBERTURA: TODO EL MUNICIPIO  
LÍNEA BASE: 2  
FRECUENCIA DE MEDICIÓN: TRIMESTRAL

FORMATOS PBRM PROGRAMADOS

COMPORTAMIENTO DE LAS VARIABLES DURANTE EL SEGUNDO TRIMESTRE 2023 (ABRIL, MAYO, JUNIO)

VARIABLE	UNIDAD DE MEDIDA	OPERACIÓN	META	AVANCE TRIMESTRAL				AVANCE ACUMULADO			
				PROG.	%	ALCAN.	%	PROG.	%	ALCAN.	%
Convocatorias para participar en los programas, proyectos de educación, capacitación, investigación y cultura forestal programadas	Convocatorias	PORCENTAJE	4	2	50%	2	50%	3	75%	4	100%
Convocatorias para participar en los programas, proyectos de educación, capacitación, investigación y cultura forestal publicadas	Convocatorias	PORCENTAJE	4	2	50%	2	50%	3	75%	4	100%

COMPORTAMIENTO DEL INDICADOR

DESCRIPCIÓN DE LA META ANUAL


META ANUAL	"2DO. TRIMESTRE"							
	AVANCE TRIMESTRAL				AVANCE ACUMULADO			
	PROG.	ALC.	EF%	SEMÁFORO	PROG.	ALC.	EF%	SEMÁFORO
4	2	2	100%	VERDE	3	4	100%	VERDE

DESCRIPCIÓN DE RESULTADOS Y JUSTIFICACIÓN

SE ALCANZÓ LA META PROGRAMADA PARA ESTE TRIMESTRE, SE HAN REALIZADO PLATICAS SOBRE, "APROVECHAMIENTO FORESTAL SUSTENTABLE, Y SANEAMIENTO FORESTAL" EN DIVERSAS INTITUCIONES EDUCATIVAS, DENTRO DEL MUNICIPIO.

EVALUACIÓN DEL INDICADOR

SE TUVO UN ALCANCE DEL 100% PROGRAMADO PARA EL TRIMESTRE





SISTEMA DE COORDINACIÓN HACENDARIA DEL ESTADO DE MÉXICO CON SUS MUNICIPIOS  
 GUIA METODOLÓGICA PARA EL SEGUIMIENTO Y EVALUACIÓN DEL PLAN DE DESARROLLO MUNICIPAL



**PBRM-08b. FICHA TÉCNICA DE SEGUIMIENTO DE INDICADORES 2023 DE GESTIÓN O ESTRATÉGICO**

**PILAR/EJE TRANSVERSAL:** Pilar 3: Territorial  
**TEMA DE DESARROLLO:** Vida de los ecosistemas terrestres  
**PROGRAMA PRESUPUESTARIO:** 03020201 Desarrollo Forestal  
**PROYECTO:** 030202010107 Plantaciones forestales de administración municipal.

**OBJETIVO DEL PROGRAMA PRESUPUESTARIO:** Comprende los proyectos para asegurar la permanencia de los bosques a través del manejo y aprovechamiento sustentable con la participación directa de dueños, poseedores y prestadores de servicios técnicos, así como acciones dirigidas a evitar la degradación del recurso forestal en el territorio estatal

**DEPENDENCIA GENERAL:** N01 DESARROLLO AGROPECUARIO  
**DEPENDENCIA AUXILIAR:** 160 Prevención y control Ambiental

**ESTRUCTURA DEL INDICADOR**

**NOMBRE DEL INDICADOR:** Porcentaje de cumplimiento en la elaboración de programas, proyectos de educación, capacitación, investigación y cultura forestal.  
**FÓRMULA DE CÁLCULO:** (Programas, proyectos de educación, capacitación, investigación y cultura forestal elaborados/Programas, proyectos de educación, capacitación, investigación y cultura forestal programados a elaborar) \*100  
**INTERPRETACIÓN:** Programas  
**DIMENSIÓN QUE ATIENDE:** EFICACIA **FRECUENCIA DE MEDICIÓN:** TRIMESTRAL  
**DESCRIPCIÓN DEL FACTOR DE COMPARACION:** 2/4  
**AMBITO GEOGRAFICO:** 67,872  
**COBERTURA:** TODO EL MUNICIPIO  
**LINEA BASE:** 2

**FORMATOS PBRM PROGRAMADOS**

**COMPORTAMIENTO DE LAS VARIABLES DURANTE EL SEGUNDO TRIMESTRE 2023 (ABRIL, MAYO, JUNIO)**

VARIABLE	UNIDAD DE MEDIDA	OPERACIÓN	META	AVANCE TRIMESTRAL				AVANCE ACUMULADO			
				PROG.	%	ALCAN.	%	PROG.	%	ALCAN.	%
Programas, proyectos de educación, capacitación, investigación y cultura forestal programados a elaborar)	PROGRAMAS	PORCENTAJE	4	2	50%	2	50%	3	75%	4	100%
Programas, proyectos de educación, capacitación, investigación y cultura forestal elaborados	PROGRAMAS	PORCENTAJE	4	2	50%	2	50%	3	75%	4	100%

**COMPORTAMIENTO DEL INDICADOR**

**DESCRIPCIÓN DE LA META ANUAL**


META ANUAL	"2DO. TRIMESTRE"							
	AVANCE TRIMESTRAL				AVANCE ACUMULADO			
	PROG.	ALC.	EF%	SEMÁFORO	PROG.	ALC.	EF%	SEMÁFORO
4	2	2	100%	VERDE	3	4	100%	VERDE

**DESCRIPCIÓN DE RESULTADOS Y JUSTIFICACIÓN**

SE ALCANZÓ LA META PROGRAMADA PARA ESTE TRIMESTRE, SE HAN REALIZADO PLATICAS SOBRE, "APROVECHAMIENTO FORESTAL SUSTENTABLE, Y SANEAMIENTO FORESTAL" EN DIVERSAS INTITUCIONES EDUCATIVAS, DENTRO DEL MUNICIPIO

**EVALUACIÓN DEL INDICADOR**

LO PROGRAMADO EN EL TRIMESTRE ALCANZÓ UN 100%



ING. GONZALO ELIZABETH ESTRADA CRUZ

Va.Bo.  
 ING. ERICK RIOS PEÑA





SISTEMA DE COORDINACIÓN HACENDARIA DEL ESTADO DE MÉXICO CON SUS MUNICIPIOS  
 GUÍA METODOLÓGICA PARA EL SEGUIMIENTO Y EVALUACIÓN DEL PLAN DE DESARROLLO MUNICIPAL



PBRM-08b: FICHA TÉCNICA DE SEGUIMIENTO DE INDICADORES 2023 DE GESTIÓN O ESTRATÉGICO

PILAR/EJE TRANSVERSAL: Pilar 3: Territorial  
 TEMA DE DESARROLLO: Vida de los ecosistemas terrestres  
 PROGRAMA PRESUPUESTARIO: 03020201 Desarrollo Forestal  
 PROYECTO: 030202010107 Plantaciones forestales de administración municipal.

OBJETIVO DEL PROGRAMA PRESUPUESTARIO: Comprende los proyectos para asegurar la permanencia de los bosques a través del manejo y aprovechamiento sustentable con la participación directa de dueños, poseedores y prestadores de servicios técnicos, así como acciones dirigidas a evitar la degradación del recurso forestal en el territorio estatal

DEPENDENCIA GENERAL: N01 DESARROLLO AGROPECUARIO  
 DEPENDENCIA AUXILIAR: 160 Prevención y control Ambiental

ESTRUCTURA DEL INDICADOR

NOMBRE DEL INDICADOR: Porcentaje de cumplimiento de las cláusulas establecidas en los convenios de concertación forestal.  
 FÓRMULA DE CÁLCULO:  $(\text{Número de cláusulas cumplidas establecidas en convenios de concertación en materia forestal} / \text{Número total de cláusulas establecidas en convenios de concertación en materia forestal}) * 100$   
 INTERPRETACIÓN: Cláusulas  
 DIMENSIÓN QUE ATIENDE: EFICACIA FRECUENCIA DE MEDICIÓN: TRIMESTRAL  
 DESCRIPCIÓN DEL FACTOR DE COMPARACIÓN: 1/4  
 AMBITO GEOGRAFICO: 67,872  
 COBERTURA: TODO EL MUNICIPIO  
 LINEA BASE: 1

FORMATOS PBRM PROGRAMADOS

COMPORTAMIENTO DE LAS VARIABLES DURANTE EL SEGUNDO TRIMESTRE 2023 (ABRIL, MAYO, JUNIO)

VARIABLE	UNIDAD DE MEDIDA	OPERACIÓN	META	AVANCE TRIMESTRAL				AVANCE ACUMULADO			
				PROG.	%	ALCAN.	%	PROG.	%	ALCAN.	%
Número total de cláusulas establecidas en convenios de concertación en materia forestal	Clausulas	PORCENTAJE	4	1	25%	1	25%	2	50%	2	50%
Número de cláusulas cumplidas establecidas en convenios de concertación en materia foresta	Clausulas	PORCENTAJE	4	1	25%	1	25%	2	50%	2	50%

COMPORTAMIENTO DEL INDICADOR

DESCRIPCIÓN DE LA META ANUAL


META ANUAL	"2DO. TRIMESTRE"							
	AVANCE TRIMESTRAL				AVANCE ACUMULADO			
	PROG.	ALC.	EF%	SEMÁFORO	PROG.	ALC.	EF%	SEMÁFORO
4	1	1	100%	VERDE	2	2	50%	AMARILLO

DESCRIPCIÓN DE RESULTADOS Y JUSTIFICACIÓN

EN EL SEGUNDO TRIMESTRE SE ALCANZÓ LO PROGRAMADO

EVALUACIÓN DEL INDICADOR

LO PROGRAMADO EN EL TRIMESTRE ALCANZÓ UN 100%



ING. SONIA ELIZABETH SUAREZ CRUZ

Vo.Bo.

ING. ERIC RITOS BENA





SISTEMA DE COORDINACIÓN HACENDARIA DEL ESTADO DE MÉXICO CON SUS MUNICIPIOS  
 GUÍA METODOLÓGICA PARA EL SEGUIMIENTO Y EVALUACIÓN DEL PLAN DE DESARROLLO MUNICIPAL



PBRM-08b FICHA TÉCNICA DE SEGUIMIENTO DE INDICADORES 2023 DE GESTIÓN O ESTRATÉGICO

PILAR/EJE TRANSVERSAL: Pilar 3: Territorial  
 TEMA DE DESARROLLO: Vida de los ecosistemas terrestres  
 PROGRAMA PRESUPUESTARIO: 03020201 Desarrollo Forestal  
 PROYECTO: 030202010107 Plantaciones forestales de administración municipal.

OBJETIVO DEL PROGRAMA PRESUPUESTARIO: Comprende los proyectos para asegurar la permanencia de los bosques a través del manejo y aprovechamiento sustentable con la participación directa de dueños, poseedores y prestadores de servicios técnicos, así como acciones dirigidas a evitar la degradación del recurso forestal en el territorio estatal

DEPENDENCIA GENERAL: N01 DESARROLLO AGROPECUARIO  
 DEPENDENCIA AUXILIAR: 160 Prevención y control Ambiental

ESTRUCTURA DEL INDICADOR

NOMBRE DEL INDICADOR: Porcentaje de convenios de concertación en materia forestal con dependencias especializadas celebrados.

FÓRMULA DE CÁLCULO: Celebración de convenios de concertación en materia forestal con dependencias especializadas celebrados / Celebración de convenios de concertación en materia forestal con dependencias especializadas gramados \* 100

INTERPRETACIÓN: CONVENIOS

DIMENSIÓN QUE ATIENDE: EFICACIA  
 DESCRIPCIÓN DEL FACTOR DE COMPARACION: 0/4  
 AMBITO GEOGRAFICO: 67,872  
 COBERTURA: TODO EL MUNICIPIO  
 LINEA BASE: 0  
 FRECUENCIA DE MEDICIÓN: TRIMESTRAL

FORMATOS PBRM PROGRAMADOS

COMPORTAMIENTO DE LAS VARIABLES DURANTE EL SEGUNDO TRIMESTRE 2023 (ABRIL, MAYO, JUNIO)

VARIABLE	UNIDAD DE MEDIDA	OPERACIÓN	META	AVANCE TRIMESTRAL				AVANCE ACUMULADO			
				PROG.	%	ALCAN.	%	PROG.	%	ALCAN.	%
Celebración de convenios de concertación en materia forestal con dependencias especializadas gramados	Convenios	PORCENTAJE	4	0	0%	1	25%	0	0%	1	25%
Celebración de convenios de concertación en materia forestal con dependencias especializadas celebrados	Convenios	PORCENTAJE	4	0	0%	1	25%	0	0%	1	25%

COMPORTAMIENTO DEL INDICADOR

DESCRIPCIÓN DE LA META ANUAL



META ANUAL	"2DO. TRIMESTRE"							
	AVANCE TRIMESTRAL				AVANCE ACUMULADO			
	PROG.	ALC.	EF%	SEMÁFORO	PROG.	ALC.	EF%	SEMÁFORO
4	0	1	0%	ROJO	0	1	0%	ROJO

DESCRIPCIÓN DE RESULTADOS Y JUSTIFICACIÓN

NO SE PROGRAMÓ NADA PARA ESTE TRIMESTRE SIN ENCAMBIO SE CELEBRÓ 1 CONVENIO DENOMINADO "PROGRAMA DE ORDENAMIENTO ECOLOGICO LOCAL"

EVALUACIÓN DEL INDICADOR

EL TRIMESTRE NO REGISTRÓ AVANCE





SISTEMA DE COORDINACIÓN HACENDARIA DEL ESTADO DE MÉXICO CON SUS MUNICIPIOS  
 GUIA METODOLÓGICA PARA EL SEGUIMIENTO Y EVALUACIÓN DEL PLAN DE DESARROLLO MUNICIPAL



**PBRM-086 FICHA TÉCNICA DE SEGUIMIENTO DE INDICADORES 2023 DE GESTIÓN O ESTRATÉGICO**

**PILAR/EJE TRANSVERSAL:** Pilar 3: Territorial  
**TEMA DE DESARROLLO:** Vida de los ecosistemas terrestres  
**PROGRAMA PRESUPUESTARIO:** 03020201 Desarrollo Forestal  
**PROYECTO:** 0302020107 Plantaciones forestales de administración municipal.

**OBJETIVO DEL PROGRAMA PRESUPUESTARIO:** Comprende los proyectos para asegurar la permanencia de los bosques a través del manejo y aprovechamiento sustentable con la participación directa de dueños, poseedores y prestadores de servicios técnicos, así como acciones dirigidas a evitar la degradación del recurso forestal en el territorio estatal

**DEPENDENCIA GENERAL:** N01 DESARROLLO AGROPECUARIO  
**DEPENDENCIA AUXILIAR:** 160 Prevención y control Ambiental

**ESTRUCTURA DEL INDICADOR**

**NOMBRE DEL INDICADOR:** Porcentaje de dictaminación de la viabilidad de las solicitudes de incentivos forestales.

**FÓRMULA DE CÁLCULO:** (Dictaminación de la viabilidad de las solicitudes de incentivos forestales realizados/Dictaminación de la viabilidad de las solicitudes de incentivos forestales autorizados) \*100

**INTERPRETACIÓN:** Dictámenes

**DIMENSIÓN QUE ATIENDE:** EFICACIA **FRECUENCIA DE MEDICIÓN:** TRIMESTRAL  
**DESCRIPCIÓN DEL FACTOR DE COMPARACION:** 10/25  
**AMBITO GEOGRAFICO:** 67,872  
**COBERTURA:** TODO EL MUNICIPIO  
**LINEA BASE:** 10

**FORMATOS PBRM PROGRAMADOS**

**COMPORTAMIENTO DE LAS VARIABLES DURANTE EL SEGUNDO TRIMESTRE 2023 (ABRIL, MAYO, JUNIO)**

VARIABLE	UNIDAD DE MEDIDA	OPERACIÓN	META	AVANCE TRIMESTRAL				AVANCE ACUMULADO			
				PROG.	%	ALCAN.	%	PROG.	%	ALCAN.	%
Dictaminación de la viabilidad de las solicitudes de incentivos forestales autorizados	DICTÁMENES	PORCENTAJE	25	10	40%	10	40%	25	100%	27	108%
Dictaminación de la viabilidad de las solicitudes de incentivos forestales realizados	DICTÁMENES	PORCENTAJE	25	10	40%	10	40%	25	100%	27	108%

**COMPORTAMIENTO DEL INDICADOR**

**DESCRIPCIÓN DE LA META ANUAL**

META ANUAL	"2DO. TRIMESTRE"							
	AVANCE TRIMESTRAL				AVANCE ACUMULADO			
	PROG.	ALC.	EF%	SEMÁFORO	PROG.	ALC.	EF%	SEMÁFORO
25	10	10	100%	VERDE	25	27	108%	VERDE

**DESCRIPCIÓN DE RESULTADOS Y JUSTIFICACIÓN**

ESTE TRIMESTRE INGRESARON 10 SOLICITUDES PARA LAS JORNADAS DE REFORESTACIÓN, PROVENIENTES DE PARTICULARE, EJIDOS Y BIENES COMUNALES

**EVALUACIÓN DEL INDICADOR**

LO PROGRAMADO EN EL TRIMESTRE ALCANZÓ UN 100%



Vo.Bo.  
 ING. ERICK RIOS PEÑA





SISTEMA DE COORDINACIÓN HACENDARIA DEL ESTADO DE MÉXICO CON SUS MUNICIPIOS  
 GUÍA METODOLÓGICA PARA EL SEGUIMIENTO Y EVALUACIÓN DEL PLAN DE DESARROLLO MUNICIPAL



PbRM-085 FICHA TÉCNICA DE SEGUIMIENTO DE INDICADORES 2023 DE GESTIÓN O ESTRATEGICO

PILAR/EJE TRANSVERSAL: Pilar 3: Territorial  
 TEMA DE DESARROLLO: Vida de los ecosistemas terrestres  
 PROGRAMA PRESUPUESTARIO: 03020201 Desarrollo Forestal  
 PROYECTO: 030202010107 Plantaciones forestales de administración municipal.

OBJETIVO DEL PROGRAMA PRESUPUESTARIO: Comprende los proyectos para asegurar la permanencia de los bosques a través del manejo y aprovechamiento sustentable con la participación directa de dueños, poseedores y prestadores de servicios técnicos, así como acciones dirigidas a evitar la degradación del recurso forestal en el territorio estatal

DEPENDENCIA GENERAL: N01 DESARROLLO AGROPECUARIO  
 DEPENDENCIA AUXILIAR: 160 Prevención y control Ambiental

ESTRUCTURA DEL INDICADOR

NOMBRE DEL INDICADOR: Porcentaje de incentivos para el desarrollo forestal otorgados.  
 FÓRMULA DE CÁLCULO: (Otorgamiento de incentivos para el desarrollo forestal realizados/Otorgamiento de incentivos para el desarrollo forestal autorizados) \*100  
 INTERPRETACIÓN: INCENTIVOS  
 DIMENSIÓN QUE ATIENDE: EFICACIA FRECUENCIA DE MEDICIÓN: TRIMESTRAL  
 DESCRIPCIÓN DEL FACTOR DE COMPARACION: 0/25  
 AMBITO GEOGRAFICO: 67,872  
 COBERTURA: TODO EL MUNICIPIO  
 LINEA BASE: 0

FORMATOS PbRM PROGRAMADOS

COMPORTAMIENTO DE LAS VARIABLES DURANTE EL SEGUNDO TRIMESTRE 2023 (ABRIL, MAYO, JUNIO)

VARIABLE	UNIDAD DE MEDIDA	OPERACIÓN	META	AVANCE TRIMESTRAL				AVANCE ACUMULADO			
				PROG.	%	ALCAN.	%	PROG.	%	ALCAN.	%
Otorgamiento de incentivos para el desarrollo forestal autorizado	INCENTIVOS	PORCENTAJE	25	0	0%	0	0%	0	0%	0	0%
Otorgamiento de incentivos para el desarrollo forestal realizados	INCENTIVOS	PORCENTAJE	25	0	0%	0	0%	0	0%	0	0%

COMPORTAMIENTO DEL INDICADOR

DESCRIPCIÓN DE LA META ANUAL:


META ANUAL	"2DO. TRIMESTRE"							
	AVANCE TRIMESTRAL				AVANCE ACUMULADO			
	PROG.	ALC.	EF%	SEMÁFORO	PROG.	ALC.	EF%	SEMÁFORO
25	0	0	100%	VERDE	0	0	0%	ROJO

DESCRIPCIÓN DE RESULTADOS Y JUSTIFICACIÓN

No se programaron entregas de incentivos (arboles para reforestación) puesto que la época de lluvias aun no comienza.

EVALUACIÓN DEL INDICADOR

EL TRIMESTRE NO REGISTRÓ AVANCE



Vo.Bo.  
 ING. ERICK RIOS PEÑA





SISTEMA DE COORDINACIÓN HACENDARIA DEL ESTADO DE MÉXICO CON SUS MUNICIPIOS  
 GUIA METODOLÓGICA PARA EL SEGUIMIENTO Y EVALUACIÓN DEL PLAN DE DESARROLLO MUNICIPAL



**PBRM-08b FICHA TÉCNICA DE SEGUIMIENTO DE INDICADORES 2023 DE GESTIÓN O ESTRATEGICO**

PILAR/EJE TRANSVERSAL: Pilar 3: Territorial  
 TEMA DE DESARROLLO: Vida de los ecosistemas terrestres  
 PROGRAMA PRESUPUESTARIO: 03020201 Desarrollo Forestal  
 PROYECTO: 030202010107 Plantaciones forestales de administración municipal.

OBJETIVO DEL PROGRAMA PRESUPUESTARIO: Comprende los proyectos para asegurar la permanencia de los bosques a través del manejo y aprovechamiento sustentable con la participación directa de dueños, poseedores y prestadores de servicios técnicos, así como acciones dirigidas a evitar la degradación del recurso forestal en el territorio estatal

DEPENDENCIA GENERAL: N01 DESARROLLO AGROPECUARIO  
 DEPENDENCIA AUXILIAR: 160 Prevención y control Ambiental

**ESTRUCTURA DEL INDICADOR**

NOMBRE DEL INDICADOR: Porcentaje de verificación de la aplicación de los incentivos para el desarrollo forestal.

FÓRMULA DE CÁLCULO:  $(\text{Incentivos para el desarrollo forestal verificados} / \text{Incentivos para el desarrollo forestal por verificar}) * 100$

INTERPRETACIÓN: VERIFICACION

DIMENSIÓN QUE ATIENDE: EFICACIA FRECUENCIA DE MEDICIÓN: TRIMESTRAL  
 DESCRIPCIÓN DEL FACTOR DE COMPARACION: 0/25  
 AMBITO GEOGRAFICO: 67,872  
 COBERTURA: TODO EL MUNICIPIO  
 LINEA BASE: 0

**FORMATOS PBRM PROGRAMADOS**

**COMPORTAMIENTO DE LAS VARIABLES DURANTE EL SEGUNDO TRIMESTRE 2023 (ABRIL, MAYO, JUNIO)**

VARIABLE	UNIDAD DE MEDIDA	OPERACIÓN	META	AVANCE TRIMESTRAL				AVANCE ACUMULADO			
				PROG.	%	ALCAN.	%	PROG.	%	ALCAN.	%
Incentivos para el desarrollo forestal por verificar	VERIFICACIÓN	PORCENTAJE	25	0	0%	0	0%	0	0%	0	0%
Incentivos para el desarrollo forestal verificados	VERIFICACIÓN	PORCENTAJE	25	0	0%	0	0%	0	0%	0	0%

**COMPORTAMIENTO DEL INDICADOR**

**DESCRIPCIÓN DE LA META ANUAL**

META ANUAL	"2DO. TRIMESTRE"							
	AVANCE TRIMESTRAL				AVANCE ACUMULADO			
	PROG.	ALC.	EF%	SEMÁFORO	PROG.	ALC.	EF%	SEMÁFORO
25	0	0	100%	VERDE	0	0	0%	ROJO

**DESCRIPCIÓN DE RESULTADOS Y JUSTIFICACIÓN**

LAS VERIFICACIONES SE REALIZAN UNA VEZ CULMINADA LA ETAPA DE REFORESTACIÓN

**EVALUACIÓN DEL INDICADOR**

EL TRIMESTRE NO REGISTRÓ AVANCE



ING. SONIA BUXARÍN ESTRADA CRUZ

Vo.Bo.  
 ING. ERICK RÍOS PENA





SISTEMA DE COORDINACIÓN HACENDARIA DEL ESTADO DE MÉXICO CON SUS MUNICIPIOS  
 GUÍA METODOLÓGICA PARA EL SEGUIMIENTO Y EVALUACIÓN DEL PLAN DE DESARROLLO MUNICIPAL



**PBRM-086 FICHA TÉCNICA DE SEGUIMIENTO DE INDICADORES 2023 DE GESTIÓN ESTRATÉGICA**

PILAR/EJE TRANSVERSAL: Pilar 3: Territorial  
 TEMA DE DESARROLLO: Vida de los ecosistemas terrestres  
 PROGRAMA PRESUPUESTARIO: 03020201 Desarrollo Forestal  
 PROYECTO: 030202010107 Plantaciones forestales de administración municipal.

OBJETIVO DEL PROGRAMA PRESUPUESTARIO: Comprende los proyectos para asegurar la permanencia de los bosques a través del manejo y aprovechamiento sustentable con la participación directa de dueños, poseedores y prestadores de servicios técnicos, así como acciones dirigidas a evitar la degradación del recurso forestal en el territorio estatal

DEPENDENCIA GENERAL: N01 DESARROLLO AGROPECUARIO  
 DEPENDENCIA AUXILIAR: 160 Prevención y control Ambiental

**ESTRUCTURA DEL INDICADOR**

NOMBRE DEL INDICADOR: Porcentaje de actividades de prevención de incendios forestales realizadas.  
 FÓRMULA DE CÁLCULO:  $(\text{Actividades de prevención de incendios forestales realizadas} / \text{Actividades de prevención de incendios forestales programadas}) * 100$   
 capacidad, investigación y cultura forestal programadas) \*100  
 INTERPRETACIÓN: PREVENCIÓN  
 DIMENSIÓN QUE ATIENDE: EFICACIA  
 DESCRIPCIÓN DEL FACTOR DE COMPARACIÓN: 0/5  
 AMBITO GEOGRAFICO: 67,872  
 COBERTURA: TODO EL MUNICIPIO  
 LINEA BASE: 0  
 FRECUENCIA DE MEDICIÓN: TRIMESTRAL

**FORMATOS PBRM PROGRAMADOS**

**COMPORTAMIENTO DE LAS VARIABLES DURANTE EL SEGUNDO TRIMESTRE 2023 (ABRIL, MAYO, JUNIO)**

VARIABLE	UNIDAD DE MEDIDA	OPERACIÓN	META	AVANCE TRIMESTRAL				AVANCE ACUMULADO			
				PROG.	%	ALCAN.	%	PROG.	%	ALCAN.	%
Actividades de prevención de incendios forestales programadas	PREVENCIÓN	PORCENTAJE	5	0	0%	0	0%	5	100%	5	100%
Actividades de prevención de incendios forestales realizadas	PREVENCIÓN	PORCENTAJE	5	0	0%	0	0%	5	100%	5	100%

**COMPORTAMIENTO DEL INDICADOR**

**DESCRIPCIÓN DE LA META ANUAL**

META ANUAL	"2DO. TRIMESTRE"							
	AVANCE TRIMESTRAL				AVANCE ACUMULADO			
	PROG.	ALC.	EF%	SEMÁFORO	PROG.	ALC.	EF%	SEMÁFORO
5	0	0	100%	VERDE	5	5	100%	VERDE

**DESCRIPCIÓN DE RESULTADOS Y JUSTIFICACIÓN**

YA NO SE PROGRAMARON ACTIVIDADES DE PREVENCIÓN DE INCENDIO, PUESTO QUE YA NO ESTAMOS EN TEMPORADA DE RIESGO

**EVALUACIÓN DEL INDICADOR**

NO SE TUVO AVANCES EN EL TRIMESTRE



ING. SONIA ELIZABETH MISTRAL CRUZ

Vo.Bo.  
 ING. ERICK RÍOS PEÑA





SISTEMA DE COORDINACIÓN HACENDARIA DEL ESTADO DE MÉXICO CON SUS MUNICIPIOS  
 GUÍA METODOLÓGICA PARA EL SEGUIMIENTO Y EVALUACIÓN DEL PLAN DE DESARROLLO MUNICIPAL



**PBRM-08b FICHA TÉCNICA DE SEGUIMIENTO DE INDICADORES 2023 DE GESTIÓN O ESTRATÉGICO**

**PILAR/EJE TRANSVERSAL:** Pilar 3: Territorial  
**TEMA DE DESARROLLO:** Vida de los ecosistemas terrestres  
**PROGRAMA PRESUPUESTARIO:** 03020201 Desarrollo Forestal  
**PROYECTO:** 030202010107 Plantaciones forestales de administración municipal.

**OBJETIVO DEL PROGRAMA PRESUPUESTARIO:** Comprende los proyectos para asegurar la permanencia de los bosques a través del manejo y aprovechamiento sustentable con la participación directa de dueños, poseedores y prestadores de servicios técnicos, así como acciones dirigidas a evitar la degradación del recurso forestal en el territorio estatal

**DEPENDENCIA GENERAL:** N01 DESARROLLO AGROPECUARIO  
**DEPENDENCIA AUXILIAR:** 160 Prevención y control Ambiental

**ESTRUCTURA DEL INDICADOR**

**NOMBRE DEL INDICADOR:** Porcentaje de Incendios forestales abatidos.  
**FÓRMULA DE CÁLCULO:** (Incendios forestales abatidos/incendios forestales previstos) \*100  
**INTERPRETACIÓN:** INCENDIOS FORESTALES  
**DIMENSIÓN QUE ATIENDE:** EFICACIA **FRECUENCIA DE MEDICIÓN:** TRIMESTRAL  
**DESCRIPCIÓN DEL FACTOR DE COMPARACION:** 10/30  
**AMBITO GEOGRAFICO:** 67,872  
**COBERTURA:** TODO EL MUNICIPIO  
**LÍNEA BASE:** 10

**FORMATOS PBRM PROGRAMADOS**  
**COMPORTAMIENTO DE LAS VARIABLES DURANTE EL SEGUNDO TRIMESTRE 2023 (ABRIL, MAYO, JUNIO)**

VARIABLE	UNIDAD DE MEDIDA	OPERACIÓN	META	AVANCE TRIMESTRAL				AVANCE ACUMULADO			
				PROG.	%	ALCAN.	%	PROG.	%	ALCAN.	%
incendios forestales previstos	INCENDIOS FORESTALES	PORCENTAJE	30	10	33%	20	67%	30	100%	30	100%
Incendios forestales abatidos	INCENDIOS FORESTALES	PORCENTAJE	30	10	33%	20	67%	30	100%	30	100%

**COMPORTAMIENTO DEL INDICADOR**

**DESCRIPCIÓN DE LA META ANUAL**

META ANUAL	"2DO. TRIMESTRE"							
	AVANCE TRIMESTRAL				AVANCE ACUMULADO			
	PROG.	ALC.	EF%	SEMÁFORO	PROG.	ALC.	EF%	SEMÁFORO
30	10	20	200%	VERDE	30	30	100%	VERDE

**DESCRIPCIÓN DE RESULTADOS Y JUSTIFICACIÓN**

DURANTE EL TRIMESTRE SE COMBATIERON 20 INCENDIOS FORESTALES, EL DOBLE DE LO PROGRAMADO DEBIDO A QUE SE TUVIERON MAS INCIDENTES QUE EL TRIMESTRES ANTERIOR

**EVALUACIÓN DEL INDICADOR**

LO PROGRAMADO EN EL TRIMESTRE ALCANZÓ UN 200% DE AVANCE

ELABORÓ  
 ING. SONIA ELIZABETH ESTRADA CRUZ  
 2022-2024  
 COORDINACIÓN DE ECOLOGÍA, MEDIO AMBIENTE Y DESARROLLO SUSTENTABLE

Vo.Bo.  
 ING. ERICK RIOS PEÑA

MUNICIPIO CONSTITUCIONAL DE ACAMBAY DE RUIZ CASTAÑEDA  
 2022-2024  
 DIRECCIÓN DE DESARROLLO DEL CAMPO



SISTEMA DE COORDINACIÓN HACENDARIA DEL ESTADO DE MÉXICO CON SUS MUNICIPIOS  
 GUIA METODOLÓGICA PARA EL SEGUIMIENTO Y EVALUACIÓN DEL PLAN DE DESARROLLO MUNICIPAL



**PBRM-08b FICHA TÉCNICA DE SEGUIMIENTO DE INDICADORES 2023 DE GESTIÓN O ESTRATEGICO**

**PILAR/EJE TRANSVERSAL:** Pilar 3: Territorial  
**TEMA DE DESARROLLO:** Vida de los ecosistemas terrestres  
**PROGRAMA PRESUPUESTARIO:** 03020201 Desarrollo Forestal  
**PROYECTO:** 030202010107 Plantaciones forestales de administración municipal.

**OBJETIVO DEL PROGRAMA PRESUPUESTARIO:** Comprende los proyectos para asegurar la permanencia de los bosques a través del manejo y aprovechamiento sustentable con la participación directa de dueños, poseedores y prestadores de servicios técnicos, así como acciones dirigidas a evitar la degradación del recurso forestal en el territorio estatal

**DEPENDENCIA GENERAL:** N01 DESARROLLO AGROPECUARIO  
**DEPENDENCIA AUXILIAR:** 160 Prevención y control Ambiental

**ESTRUCTURA DEL INDICADOR**

**NOMBRE DEL INDICADOR:** Porcentaje de actividades de reforestación realizadas en zonas siniestradas.  
**FÓRMULA DE CÁLCULO:** (Convocatorias para participar en los programas, proyectos de educación, capacitación, investigación y cultura forestal publicadas/Convocatorias para participar en los programas, proyectos de educación, capacitación, investigación y cultura forestal programadas) \*100  
**INTERPRETACIÓN:** REFORESTACIONES  
**DIMENSIÓN QUE ATIENDE:** EFICACIA **FRECUENCIA DE MEDICIÓN:** TRIMESTRAL  
**DESCRIPCIÓN DEL FACTOR DE COMPARACION:** 0/25  
**AMBITO GEOGRAFICO:** 67,872  
**COBERTURA:** TODO EL MUNICIPIO  
**LINEA BASE:** 0

**FORMATOS PBRM PROGRAMADOS**

**COMPORTAMIENTO DE LAS VARIABLES DURANTE EL SEGUNDO TRIMESTRE 2023 (ABRIL, MAYO, JUNIO)**

VARIABLE	UNIDAD DE MEDIDA	OPERACIÓN	META	AVANCE TRIMESTRAL				AVANCE ACUMULADO			
				PROG.	%	ALCAN.	%	PROG.	%	ALCAN.	%
Actividades de reforestación requeridas en zonas siniestradas	REFORESTACIONES	PORCENTAJE	25	0	0%	0	0%	0	0%	0	0%
Actividades de reforestación realizadas en zonas siniestradas	REFORESTACIONES	PORCENTAJE	25	0	0%	0	0%	0	0%	0	0%

**COMPORTAMIENTO DEL INDICADOR**

**DESCRIPCIÓN DE LA META ANUAL:**

META ANUAL	"2DO. TRIMESTRE"							
	AVANCE TRIMESTRAL				AVANCE ACUMULADO			
	PROG.	ALC.	EF%	SEMÁFORO	PROG.	ALC.	EF%	SEMÁFORO
25	0	0	100%	VERDE	0	0	0%	ROJO

**DESCRIPCIÓN DE RESULTADOS Y JUSTIFICACIÓN**

LA ETAPA DE REFORESTACIÓN ESTÁ PROGRAMADA PARA EL TERCER TRIMESTRE

**EVALUACIÓN DEL INDICADOR**

EL TRIMESTRE NO REGISTRÓ AVANCE



ING. SONIA ELIZABETH ESTEBAN CRUZ

Vo.Bo.  
 ING. ERICK RIOS PEÑA





PARM-065 FICHA TÉCNICA DE SEGUIMIENTO DE INDICADORES 2023 DE GESTIÓN O ESTRATÉGICO

PILAR DE DESARROLLO/EJE TRANSVERSAL:  
 TEMA DE DESARROLLO:  
 PROGRAMA PRESUPUESTARIO:  
 PROYECTO:

PILAR 1 SOCIAL  
 EDUCACION INCLUYENTE Y DE CALIDAD  
 02050101 EDUCACION BASICA  
 0205010106 APOYO MUNICIPAL A LA EDUCACION BASICA

OBJETIVO DEL PROGRAMA PRESUPUESTARIO:

DESARROLLAR LAS ACCIONES TENDIENTES AL MEJORAMIENTO DE LOS SERVICIOS DE EDUCACION EN LOS DIFERENTES SECTORES DE LA POBLACION EN SUS NIVELES INICIAL, PREESCOLAR, PRIMARIA Y SECUNDARIA CONFORME A LOS PROGRAMAS DE ESTUDIO ESTABLECIDOS EN SU PLAN Y PROGRAMAS AUTORIZADOS POR LA SED, ASI MISMO INCLUYE LAS ACCIONES DE APOYO PARA EL FORTALECIMIENTO DE LA FORMACION, ACTUALIZACION, CAPACITACION Y PROFESIONALIZACION DE DOCENTES Y ADMINISTRATIVOS EN COORDINACION CON LAS NECESIDADES DEL PROCESO EDUCATIVO.  
 000 EDUCACION, CULTURA Y BIENESTAR SOCIAL  
 141 EDUCACION

DEPENDENCIA GENERAL:  
 DEPENDENCIA AUXILIAR:

ESTRUCTURA DEL INDICADOR

NOMBRE DEL INDICADOR:

MANTENIMIENTO Y EQUIPAMIENTO DE LA INFRAESTRUCTURA FISICA A PLANTELES EDUCATIVOS

FÓRMULA DE CÁLCULO:

MANTENIMIENTO Y EQUIPAMIENTO A PLANTELES EDUCATIVOS REALIZADOS/MANTENIMIENTO Y EQUIPAMIENTO A PLANTELES EDUCATIVOS PROGRAMADOS

INTERPRETACIÓN:

100  
 IMPLEMENTAR GESTIONES PARA BRINDAR MANTENIMIENTO Y EQUIPAMIENTO A ESPACIOS EDUCATIVOS

DIMENSIÓN QUE ATIENDE:  
 DESCRIPCIÓN DEL FACTOR DE COMPARACIÓN:  
 AMBITO GEOGRAFICO:  
 COBERTURA:  
 LINEA BASE:

EFICACIA FRECUENCIA DE MEDICIÓN: TRIMESTRAL  
 10/30  
 66034 TIPO DE INDICADOR: GESTION  
 141 EDUCACION  
 10

COMPORTAMIENTO DE LAS VARIABLES DURANTE EL 2do. TRIMESTRE 2023 (ABRIL, MAYO Y JUNIO)

VARIABLE	UNIDAD DE MEDIDA	OPERACIÓN	META ANUAL	AVANCE TRIMESTRAL				AVANCE ACUMULADO			
				PROG.	%	ALCAN.	%	PROG.	%	ALCAN.	%
MANTENIMIENTO Y EQUIPAMIENTO DE LA INFRAESTRUCTURA FISICA A PLANTELES EDUCATIVOS PROGRAMADOS	MANTENIMIENTOS	PORCENTUAL	30	10	33%	10	33%	10	33%	10	33
MANTENIMIENTO Y EQUIPAMIENTO DE LA INFRAESTRUCTURA FISICA A PLANTELES EDUCATIVOS REALIZADOS	MANTENIMIENTOS	PORCENTUAL	30	10	33%	10	33%	10	33%	10	33

COMPORTAMIENTO DEL INDICADOR

DESCRIPCIÓN DE LA META ANUAL

META ANUAL	2do. TRIMESTRE							
	AVANCE TRIMESTRAL				AVANCE ACUMULADO			
	PROG.	ALC.	EP%	SEMAFORO	PROG.	ALC.	EP%	SEMAFORO
30	10	10	33%	AMARILLO	10	10	33	AMARILLO

DESCRIPCIÓN DE RESULTADOS Y JUSTIFICACIÓN


SE CUMPLIO LA META PROGRAMADA PARA EL TRIMESTRE CORRESPONDIENTE

EVALUACIÓN DEL INDICADOR

AVANCE DEL 33%

ELABORÓ  
 OLGA GONZALEZ MARTINEZ

Vo.Bo.  
 MTRO. MARCIANO CRUZ BARRIOS





Fórm-08b FICHA TÉCNICA DE SEGUIMIENTO DE INDICADORES 2023 DE GESTIÓN O ESTRATEGICO

PILAR DE DESARROLLO/EJE TRANSVERSAL:  
TEMA DE DESARROLLO:  
PROGRAMA PRESUPUESTARIO:  
PROYECTO:

PILAR 1. SOCIAL  
EDUCACION INCLUYENTE Y DE CALIDAD  
02050101 EDUCACION BASICA  
0205010106 APOYO MUNICIPAL A LA EDUCACION BASICA

OBJETIVO DEL PROGRAMA PRESUPUESTARIO:

ENGLORA LAS ACCIONES TENDENTES AL MEJORAMIENTO DE LOS SERVICIOS DE EDUCACION EN LOS DIFERENTES SECTORES DE LA POBLACION EN SUS NIVELES INICIAL, PREESCOLAR PRIMARIA Y SECUNDARIA CONFORME A LOS PROGRAMAS DE ESTUDIO ESTABLECIDOS EN SU PLAN Y PROGRAMAS AUTORIZADOS POR LA SEP, ASI MISMO INCLUYE LAS ACCIONES DE APOYO PARA EL FORTALECIMIENTO DE LA FORMACION, ACTUALIZACION, CAPACITACION, Y PROFESIONALIZACION DE DOCENTES Y ADMINISTRATIVOS EN CONCORDANCIA CON LAS NECESIDADES DEL PROCESO EDUCATIVO.  
000 EDUCACION, CULTURA Y BIENESTAR SOCIAL  
141 EDUCACION

DEPENDENCIA GENERAL:  
DEPENDENCIA AUXILIAR:

ESTRUCTURA DEL INDICADOR

NOMBRE DEL INDICADOR:

MANTENIMIENTO Y EQUIPAMIENTO DE LA INFRAESTRUCTURA FISICA A PLANTELES EDUCATIVOS

FÓRMULA DE CÁLCULO:

MANTENIMIENTO Y EQUIPAMIENTO A PLANTELES EDUCATIVOS REALIZADOS/MANTENIMIENTO Y EQUIPAMIENTO A

INTERPRETACIÓN:

PLANTELES EDUCATIVOS PROGRAMADOS \*100

DIMENSIÓN QUE ATIENDE:

IMPLEMENTAR GESTIONES PARA BRINDAR MANTENIMIENTO Y EQUIPAMIENTO A ESPACIOS EDUCATIVOS

DESCRIPCION DEL FACTOR DE COMPARACION:

EFICACIA FRECUENCIA DE MEDICIÓN: TRIMESTRAL

AMBITO GEOGRAFICO:

0/200

COBERTURA:

66034 TIPO DE INDICADOR:

LINEA BASE:

TODO EL MUNICIPIO

0

COMPORTAMIENTO DE LAS VARIABLES DURANTE EL 2do. TRIMESTRE 2023 (ABRIL, MAYO Y JUNIO)

VARIABLE	UNIDAD DE MEDIDA	OPERACIÓN	META ANUAL	AVANCE TRIMESTRAL				AVANCE ACUMULADO			
				PROG.	%	ALCAN.	%	PROG.	%	ALCAN.	%
VALIDACIÓN DE SOLICITUDES PARA BECAS PROGRAMADAS	MANTENIMIENTOS	PORCENTUAL	200	0	0%	0	0%	0	0%	0	0%
VALIDACIÓN DE SOLICITUDES PARA BECAS REALIZADAS	MANTENIMIENTOS	PORCENTUAL	200	0	0%	0	0%	0	0%	0	0%

COMPORTAMIENTO DEL INDICADOR

DESCRIPCIÓN DE LA META ANUAL:

META ANUAL	"2DO. TRIMESTRE"				AVANCE ACUMULADO			
	PROG.	ALC.	EP%	SEMAFORO	PROG.	ALC.	EP%	SEMAFORO
200	0	0	0%	ROJO	0	0	0	ROJO

DESCRIPCIÓN DE RESULTADOS Y JUSTIFICACIÓN

NO SE PROGRAMO TRABAJO EN ESTE TRIMESTRE YA QUE LAS CONVOCATORIAS DE BECAS SALE HASTA EL MES DE SEPTIEMBRE

EVALUACIÓN DEL INDICADOR

NO SE REGISTRÓ AVANCE

ELABORÓ  
  
OLGA GONZÁLEZ MARTÍNEZ

Va.Bo.  
  
MTRO. MARCIANO CRUZ BARRIOS





SISTEMA DE COORDINACIÓN HACENDARIA DEL ESTADO DE MÉXICO CON SUS MUNICIPIOS  
 GUÍA METODOLÓGICA PARA EL SEGUIMIENTO Y EVALUACIÓN DEL PLAN DE DESARROLLO MUNICIPAL



**PBRM-086 FICHA TÉCNICA DE SEGUIMIENTO DE INDICADORES 2023 DE GESTIÓN O ESTRATEGICO**

**PILAR/EJE TRANSVERSAL:** 3 Territorial  
**TEMA DE DESARROLLO:** Ciudades y Comunidades Sostenibles  
**PROGRAMA PRESUPUESTARIO:** 02040201 Cultura y Arte  
**PROYECTO:** 020402010102 DE LA CULTURA

**OBJETIVO DEL PROGRAMA PRESUPUESTARIO:** Acciones encaminadas a promover la difusión y desarrollo de las diferentes manifestaciones culturales y artísticas.

**DEPENDENCIA GENERAL:** 000 Educación Cultural y Bienestar Social  
**DEPENDENCIA AUXILIAR:** 150 Cultura

**ESTRUCTURA DEL INDICADOR**

**NOMBRE DEL INDICADOR:** Porcentaje de vida cultural en días naturales  
**FÓRMULA DE CÁLCULO:** (Días calendario con eventos culturales y artísticos programados/Días Calendario Naturales)\*100  
**INTERPRETACIÓN:** Elaboración de un Programa Cultural y Artístico  
**DIMENSIÓN QUE ATIENDE:** Eficacia  
**DESCRIPCIÓN DEL FACTOR DE COMPARACIÓN:** 2/9  
**AMBITO GEOGRAFICO:** 67,872  
**COBERTURA:** TODO EL MUNICIPIO  
**LINEA BASE:** 2

**FORMATOS PBRM PROGRAMADOS**

**COMPORTAMIENTO DE LAS VARIABLES DURANTE EL SEGUNDO TRIMESTRE 2023 ( ABRIL, MAYO, JUNIO)**

VARIABLE	UNIDAD DE MEDIDA	META ANUAL	AVANCE TRIMESTRAL				AVANCE ACUMULADO			
			PROG.	%	ALCAN.	%	PROG.	%	ALCAN.	%
DÍAS CALENDARIO CON EVENTOS CULTURALES Y ARTÍSTICOS PROGRAMADOS	PORCENTAJE	9	2	22%	2	22%	4	44%	4	44%
DÍAS CALENDARIO NATURALES	PORCENTAJE	9	2	22%	2	22%	4	44%	4	44%

**COMPORTAMIENTO DEL INDICADOR**

**DESCRIPCIÓN DE LA META ANUAL:**

META ANUAL	"SEGUNDO TRIMESTRE"							
	AVANCE TRIMESTRAL				AVANCE ACUMULADO			
	PROG.	ALC.	EF%	SEMÁFORO	PROG.	ALC.	EF%	SEMÁFORO
9	2	2	100%	VERDE	4	4	44%	AMARILLO

**DESCRIPCIÓN DE RESULTADOS Y JUSTIFICACIÓN**

LA META TRIMESTRAL SE LOGRO SATISFACTORIAMENTE

**EVALUACIÓN DEL INDICADOR**

EL AVANCE TRIMESTRAL ALCANZO UN 100%

ELABORÓ:   
 U.C. MARIÁTZEL JONGUITUD GARCÍA

Yo. So.   
 U.C. MARIÁTZEL JONGUITUD GARCÍA

2022-2024  
 UNIDAD DE CULTURA



SISTEMA DE COORDINACIÓN HACENDARIA DEL ESTADO DE MÉXICO CON SUS MUNICIPIOS  
 GUÍA METODOLÓGICA PARA EL SEGUIMIENTO Y EVALUACIÓN DEL PLAN DE DESARROLLO MUNICIPAL



PBRM-08b FICHA TÉCNICA DE SEGUIMIENTO DE INDICADORES 2023 DE GESTIÓN O ESTRATEGICO

PILAR/EJE TRANSVERSAL: 3 Territorial  
 TEMA DE DESARROLLO: Ciudades y Comunidades Sostenibles  
 PROGRAMA PRESUPUESTARIO: 02040201 Cultura y Arte  
 PROYECTO: 0204020102 DE LA CULTURA

OBJETIVO DEL PROGRAMA PRESUPUESTARIO: Acciones encaminadas a promover la difusión y desarrollo de las diferentes manifestaciones culturales y artísticas.

DEPENDENCIA GENERAL: 000 Educación Cultural y Bienestar Social  
 DEPENDENCIA AUXILIAR: 150 Cultura

ESTRUCTURA DEL INDICADOR

NOMBRE DEL INDICADOR: Porcentaje de promoción de actividades en la pagina web y redes sociales  
 FÓRMULA DE CÁLCULO: (Actividades y eventos publicados/Total de eventos Programados)\*100  
 INTERPRETACIÓN: Promoción de las actividades culturales a través del sitio web y redes sociales del municipio dedicado a las actividades culturales y artísticas.  
 DIMENSIÓN QUE ATIENDE: Eficacia FRECUENCIA DE MEDICIÓN: Trimestral  
 DESCRIPCION DEL FACTOR DE COMPARACION: 5/20  
 AMBITO GEOGRAFICO: 67,872  
 COBERTURA: TODO EL MUNICIPIO  
 LINEA BASE: 5

FORMATOS PBRM PROGRAMADOS

COMPORTAMIENTO DE LAS VARIABLES DURANTE EL SEGUNDO TRIMESTRE 2023 (ABRIL, MAYO, JUNIO)

VARIABLE	UNIDAD DE MEDIDA	META	AVANCE TRIMESTRAL				AVANCE ACUMULADO			
			PROG.	%	ALCAN.	%	PROG.	%	ALCAN.	%
ACTIVIDADES Y EVENTOS PUBLICADOS	ACTIVIDADES CULTURALES	20	5	25%	3	15%	10	50%	8	40%
TOTAL DE EVENTOS PROGRAMADOS	ACTIVIDADES CULTURALES	20	5	25%	3	25%	10	50%	8	40%

COMPORTAMIENTO DEL INDICADOR

DESCRIPCIÓN DE LA META ANUAL:

META ANUAL	"SEGUNDO TRIMESTRE"							
	AVANCE TRIMESTRAL				AVANCE ACUMULADO			
	PROG.	ALC.	EF%	SEMÁFORO	PROG.	ALC.	EF%	SEMÁFORO
20	5	3	60%	AMARILLO	10	8	40%	AMARILLO

DESCRIPCIÓN DE RESULTADOS Y JUSTIFICACIÓN

LO PROGRAMADO SE CUMPLIO SATISFACTORIAMENTE

EVALUACIÓN DEL INDICADOR

LA META TRIMESTRAL REGISTRO UN AVANCE DEL 60%

ELABORÓ: LIC. MARÍA ITZEL JONGUITUD GARCÍA  
 LIC. MARÍA ITZEL JONGUITUD GARCÍA



SISTEMA DE COORDINACIÓN HACENDARIA DEL ESTADO DE MÉXICO CON SUS MUNICIPIOS  
 GUIA METODOLÓGICA PARA EL SEGUIMIENTO Y EVALUACIÓN DEL PLAN DE DESARROLLO MUNICIPAL



**PBRM-085 FICHA TÉCNICA DE SEGUIMIENTO DE INDICADORES 2023 DE GESTIÓN O ESTRATÉGICO**

**PILAR/EJE TRANSVERSAL:** 3 Territorial  
**TEMA DE DESARROLLO:** Ciudades y Comunidades Sostenibles  
**PROGRAMA PRESUPUESTARIO:** 02040201 Cultura Y Arte  
**PROYECTO:** 020402010102 DE LA CULTURA

**OBJETIVO DEL PROGRAMA PRESUPUESTARIO:** Acciones encaminadas a promover la difusión y desarrollo de las diferentes manifestaciones culturales y artísticas.

**DEPENDENCIA GENERAL:** 000 Educación Cultural y Bienestar Social  
**DEPENDENCIA AUXILIAR:** 150 Cultura

**ESTRUCTURA DEL INDICADOR**

**NOMBRE DEL INDICADOR:** Porcentaje de aprovechamiento de espacios con expresiones artísticas y culturales.  
**FÓRMULA DE CÁLCULO:** (Espacios con expresiones artísticas y culturales/Total de espacios susceptibles para albergar expresiones artísticas y culturales)\*100  
**INTERPRETACIÓN:** Espacios donde se celebran expresiones artísticas y culturales  
**DIMENSIÓN QUE ATIENDE:** Eficacia **FRECUENCIA DE MEDICIÓN:** Trimestral  
**DESCRIPCIÓN DEL FACTOR DE COMPARACION:** 5/20  
**AMBITO GEOGRAFICO:** 67,872  
**COBERTURA:** TODO EL MUNICIPIO  
**LÍNEA BASE:** 5

**FORMATOS PBRM PROGRAMADOS**

**COMPORTAMIENTO DE LAS VARIABLES DURANTE EL SEGUNDO TRIMESTRE 2023 (ABRIL, MAYO, JUNIO)**

VARIABLE	UNIDAD DE MEDIDA	META ANUAL	AVANCE TRIMESTRAL				AVANCE ACUMULADO			
			PROG.	%	ALCAN.	%	PROG.	%	ALCAN.	%
ESPACIOS QUE ALBERGARON EXPRESIONES ARTÍSTICAS Y CULTURALES	ESPACIOS LIBRES	20	5	25%	4	20%	10	50%	9	45%
TOTAL DE ESPACIOS SUSCEPTIBLES PARA ALBERGAR EXPRESIONES	ESPACIOS LIBRES	20	5	25%	4	20%	10	50%	9	45%

**COMPORTAMIENTO DEL INDICADOR**

**DESCRIPCIÓN DE LA META ANUAL:**

META ANUAL	"SEGUNDO TRIMESTRE"							
	AVANCE TRIMESTRAL				AVANCE ACUMULADO			
	PROG.	ALC.	EF%	SEMÁFORO	PROG.	ALC.	EF%	SEMÁFORO
20	5	4	80%	AMARILLO	10	9	45%	AMARILLO

**DESCRIPCIÓN DE RESULTADOS Y JUSTIFICACIÓN**

LO PROGRAMADO EN EL TRIMESTRE SE CUMPLIO SATISFACTORIAMENTE

**EVALUACIÓN DEL INDICADOR**

LA META TRIMESTRAL REGISTRO UN AVANCE DEL 80%

ELABORO  
 LIC. MARIA ITZEL JONGUITUD GARCIA

Vo.Bo.  
 LIC. MARIA ITZEL JONGUITUD GARCIA





SISTEMA DE COORDINACIÓN HACENDARIA DEL ESTADO DE MÉXICO CON SUS MUNICIPIOS  
 GUÍA METODOLÓGICA PARA EL SEGUIMIENTO Y EVALUACIÓN DEL PLAN DE DESARROLLO MUNICIPAL



PbrM-08b FICHA TÉCNICA DE SEGUIMIENTO DE INDICADORES 2023 DE GESTIÓN O ESTRATÉGICO

PILAR/EJE TRANSVERSAL: 3 Territorial  
 TEMA DE DESARROLLO: Ciudades y Comunidades Sostenibles  
 PROGRAMA PRESUPUESTARIO: 02040201 Cultura Y Arte  
 PROYECTO: 0204020102 DE LA CULTURA

OBJETIVO DEL PROGRAMA PRESUPUESTARIO: Acciones encaminadas a promover la difusión y desarrollo de las diferentes manifestaciones culturales y artísticas.

DEPENDENCIA GENERAL: 000 Educación Cultural y Bienestar Social  
 DEPENDENCIA AUXILIAR: 150 Cultura

ESTRUCTURA DEL INDICADOR

NOMBRE DEL INDICADOR: Porcentaje de Expresiones Artísticas y Culturales realizadas.  
 FÓRMULA DE CÁLCULO: (Expresiones artísticas y culturales realizadas/Solicitudes de expresiones artísticas y culturales recibidas)\*100  
 INTERPRETACIÓN: Atender solicitudes en materia de expresiones artísticas y culturales  
 DIMENSIÓN QUE ATIENDE: Eficacia FRECUENCIA DE MEDICIÓN: Trimestral  
 DESCRIPCIÓN DEL FACTOR DE COMPARACION: 1/5  
 AMBITO GEOGRAFICO: 67,872  
 COBERTURA: TODO EL MUNICIPIO  
 LINEA BASE: 1

FORMATOS PbrM PROGRAMADOS

COMPORTAMIENTO DE LAS VARIABLES DURANTE EL SEGUNDO TRIMESTRE 2023 (ABRIL, MAYO, JUNIO)

VARIABLE	UNIDAD DE MEDIDA	META ANUAL	AVANCE TRIMESTRAL				AVANCE ACUMULADO			
			PROG.	%	ALCAN.	%	PROG.	%	ALCAN.	%
EXPRESIONES ARTÍSTICAS Y CULTURALES REALIZADAS	SOLICITUDES	5	1	20%	1	20%	2	40%	2	40%
SOLICITUDES DE EXPRESIONES ARTÍSTICAS Y CULTURALES	SOLICITUDES	5	1	20%	1	20%	2	40%	2	40%

COMPORTAMIENTO DEL INDICADOR

DESCRIPCIÓN DE LA META ANUAL:

META ANUAL	"SEGUNDO TRIMESTRE"							
	AVANCE TRIMESTRAL				AVANCE ACUMULADO			
	PROG.	ALC.	EF%	SEMÁFORO	PROG.	ALC.	EF%	SEMÁFORO
5	1	1	100%	VERDE	2	2	40%	AMARILLO

DESCRIPCIÓN DE RESULTADOS Y JUSTIFICACIÓN

LA META TRIMESTRAL SE LOGRO SATISFACTORIAMENTE

EVALUACIÓN DEL INDICADOR

EL TRIMESTRE REGISTRO UN AVANCE DEL 100%

ELABORÓ: LIC. MARÍA ITZEL JONGUITUD GARCÍA Yo.Bo. LIC. MARÍA ITZEL JONGUITUD GARCÍA





SISTEMA DE COORDINACIÓN HACENDARIA DEL ESTADO DE MÉXICO CON SUS MUNICIPIOS  
 GUÍA METODOLÓGICA PARA EL SEGUIMIENTO Y EVALUACIÓN DEL PLAN DE DESARROLLO MUNICIPAL VIGENTE



PBRM-08b FICHA TÉCNICA DE SEGUIMIENTO DE INDICADORES 2023  
 DE GESTIÓN O ESTRATÉGICO

PILAR DE DESARROLLO/EJE TRANSVERSAL:  
 TEMA DE DESARROLLO:  
 PROGRAMA PRESUPUESTARIO:

PILAR 4: SEGURIDAD: MUNICIPIO CON SEGURIDAD Y JUSTICIA  
 SEGURIDAD CON VISIÓN CUIDADANA  
 01070101 SEGURIDAD PÚBLICA

PROYECTO:

0107010101 OPERACIÓN Y VIGILANCIA PARA LA SEGURIDAD Y PREVENCIÓN DEL DELITO

OBJETIVO DEL PROGRAMA PRESUPUESTARIO:

COMBATIR LA INSEGURIDAD PÚBLICA CON ESTRICTO APEGO A LA LEY PARA ERRADICAR LA IMPUNIDAD Y LA CORRUPCIÓN, MEDIANTE LA PROFESIONALIZACIÓN DE LOS CUERPOS DE SEGURIDAD, MODIFICANDO LOS MÉTODOS Y PROGRAMAS DE ESTUDIO PARA HUMANIZARLOS, DIGNIFICARLOS Y HACERLOS MÁS EFICIENTES, APLICANDO SISTEMAS DE RECLUTAMIENTO Y SELECCIÓN CONFIABLE Y RIGUROSO PROCESO ESTANDARIZADO DE EVALUACIÓN, ASÍ COMO PROMOVER LA PARTICIPACIÓN SOCIAL EN ACCIONES PREVENTIVAS DEL DELITO.

DEPENDENCIA GENERAL:  
 DEPENDENCIA AUXILIAR:

Q00 SEGURIDAD PÚBLICA Y TRÁNSITO  
 104 SEGURIDAD PÚBLICA

ESTRUCTURA DEL INDICADOR

NOMBRE DEL INDICADOR:

PORCENTAJE DE EFECTIVIDAD EN LA IMPLEMENTACIÓN DE OPERATIVOS DE SEGURIDAD

FÓRMULA DE CÁLCULO:

(OPERATIVOS DE SEGURIDAD QUE CONCLUYERON CON UN ASEGURAMIENTO / OPERATIVOS DE SEGURIDAD REALIZADOS) \* 100

INTERPRETACIÓN:

REALIZACIÓN DE OPERATIVOS DE SEGURIDAD PÚBLICA

DIMENSIÓN QUE ATIENDE:

EFICACIA

FRECUENCIA DE MEDICIÓN:

TRIMESTRAL

DESCRIPCIÓN DEL FACTOR DE COMPARACIÓN:

900/3600

ÁMBITO GEOGRÁFICO:

67,872

COBERTURA:

TODO EL MUNICIPIO

LÍNEA BASE:

900

COMPORTAMIENTO DE LAS VARIABLES DURANTE EL 2o. TRIMESTRE 2023 (ABRIL, MAYO Y JUNIO).

VARIABLE	UNIDAD DE MEDIDA	OPERACIÓN	META ANUAL	AVANCE TRIMESTRAL				AVANCE ACUMULADO			
				PROG.	%	ALCAN.	%	PROG.	%	ALCAN.	%
OPERATIVOS DE SEGURIDAD REALIZADOS	OPERATIVOS	PORCENTAJE	3600	900	25%	847	24%	1800	50%	1815	50%
OPERATIVOS DE SEGURIDAD QUE CONCLUYERON CON UN ASEGURAMIENTO	OPERATIVOS	PORCENTAJE	3600	900	25%	847	24%	1800	50%	1815	50%

COMPORTAMIENTO DEL INDICADOR

DESCRIPCIÓN DE LA META ANUAL:

META ANUAL	"2o. TRIMESTRE"							
	AVANCE TRIMESTRAL				AVANCE ACUMULADO			
	PROG.	ALC.	EF%	SEMÁFORO	PROG.	ALC.	EF%	SEMÁFORO
3600	900	847	94%	AMARILLO	1800	1815	50%	AMARILLO

DESCRIPCIÓN DE RESULTADOS Y JUSTIFICACIÓN


LAS ACCIONES OPERATIVAS PROGRAMADAS PARA EL TRIMESTRE, CONCLUYERON CON LA DETENCIÓN DE PROBABLES INFRACTORES Y EL ASEGURAMIENTO DE INDICIOS RELACIONADOS A HECHOS DELICTIVOS

EVALUACIÓN DEL INDICADOR

LA META TRIMESTRAL REGISTRÓ UN AVANCE DEL 94%

ELABORÓ  
 SUBDIRECTOR DE SEGURIDAD PÚBLICA

C. GUILLERMO ALEJO GARCÍA



Vc.Bo.  
 DIRECTOR DE SEGURIDAD PÚBLICA  
 Y PROTECCIÓN CIVIL

C. COMISARIO  
 EULISES GONZÁLEZ HERNÁNDEZ

2022-2024  
 DISTRITO DE  
 SEGURIDAD PÚBLICA  
 Y PROTECCIÓN CIVIL



SISTEMA DE COORDINACIÓN HACENDARIA DEL ESTADO DE MÉXICO CON SUS MUNICIPIOS  
 GUÍA METODOLÓGICA PARA EL SEGUIMIENTO Y EVALUACIÓN DEL PLAN DE DESARROLLO MUNICIPAL VIGENTE



PbRM-08b FICHA TÉCNICA DE SEGUIMIENTO DE INDICADORES 2023  
 DE GESTIÓN O ESTRATÉGICO

**PILAR DE DESARROLLO/EJE TRANSVERSAL:** PILAR 4: SEGURIDAD: MUNICIPIO CON SEGURIDAD Y JUSTICIA  
**TEMA DE DESARROLLO:** SEGURIDAD CON VISIÓN CUIDADANA  
**PROGRAMA PRESUPUESTARIO:** 01070101 SEGURIDAD PÚBLICA  
**PROYECTO:** 0107010101 OPERACIÓN Y VIGILANCIA PARA LA SEGURIDAD Y PREVENCIÓN DEL DELITO  
**OBJETIVO DEL PROGRAMA PRESUPUESTARIO:** COMBATIR LA INSEGURIDAD PÚBLICA CON ESTRICTO APEGO A LA LEY PARA ERRADICAR LA IMPUNIDAD Y LA CORRUPCIÓN, MEDIANTE LA PROFESIONALIZACIÓN DE LOS CUERPOS DE SEGURIDAD, MODIFICANDO LOS MÉTODOS Y PROGRAMAS DE ESTUDIO PARA HUMANIZARLOS, DIGNIFICARLOS Y HACERLOS MÁS EFICIENTES, APLICANDO SISTEMAS DE RECLUTAMIENTO Y SELECCIÓN CONFIABLE Y RIGUROSO PROCESO ESTANDARIZADO DE EVALUACIÓN, ASÍ COMO PROMOVER LA PARTICIPACIÓN SOCIAL EN ACCIONES PREVENTIVAS DEL DELITO.  
**DEPENDENCIA GENERAL:** Q00 SEGURIDAD PÚBLICA Y TRÁNSITO  
**DEPENDENCIA AUXILIAR:** 104 SEGURIDAD PÚBLICA

ESTRUCTURA DEL INDICADOR

**NOMBRE DEL INDICADOR:** FUERZA POLICIAL EFECTIVA POR CADA 1 MIL HABITANTES  
**FÓRMULA DE CÁLCULO:** (TOTAL DE POLICÍAS OPERATIVOS - No. DE POLICÍAS EN PERIODO VACACIONAL - No. DE BAJAS - No. DE INCAPACITADOS - No. DE COMISIONADOS - No. DE PERSONAL FACULTATIVO) / No. TOTAL DE POBLACIÓN \* 1000 HABITANTES  
**INTERPRETACIÓN:** FORTALECIMIENTO DEL ESTADO DE LA FUERZA POLICIAL EFECTIVA  
**DIMENSIÓN QUE ATIENDE:** EFICIENCIA FRECUENCIA DE MEDICIÓN: TRIMESTRAL  
**DESCRIPCIÓN DEL FACTOR DE COMPARACION:** 10/30  
**AMBITO GEOGRAFICO:** 67,872  
**COBERTURA:** TODO EL MUNICIPIO  
**LINEA BASE:** 10

COMPORTAMIENTO DE LAS VARIABLES DURANTE EL 2o. TRIMESTRE 2023 (ABRIL, MAYO Y JUNIO)

VARIABLE	UNIDAD DE MEDIDA	OPERACIÓN	META ANUAL	AVANCE TRIMESTRAL				AVANCE ACUMULADO			
				PROG.	%	ALCAN.	%	PROG.	%	ALCAN.	%
No. TOTAL DE POBLACIÓN	ELEMENTOS	PORCENTAJE	30	10	33%	3	10%	15	50%	3	10%
TOTAL DE POLICÍAS OPERATIVOS - No. DE POLICÍAS EN PERIODO VACACIONAL - No. DE BAJAS - No. DE INCAPACITADOS - No. DE COMISIONADOS - No. DE PERSONAL FACULTATIVO	ELEMENTOS	PORCENTAJE	30	10	33%	3	10%	15	50%	3	10%

COMPORTAMIENTO DEL INDICADOR

DESCRIPCIÓN DE LA META ANUAL:

META ANUAL	"2o. TRIMESTRE"							
	AVANCE TRIMESTRAL				AVANCE ACUMULADO			
	PROG.	ALC.	EF%	SEMÁFORO	PROG.	ALC.	EF%	SEMÁFORO
30	10	3	30%	AMARILLO	15	3	10%	AMARILLO

DESCRIPCIÓN DE RESULTADOS Y JUSTIFICACIÓN

NO SE LOGRÓ LA META ESTABLECIDA PARA EL FORTALECIMIENTO DEL ESTADO DE LA FUERZA POLICIAL EFECTIVA POR TURNO, DEBIDO A LAS BAJAS DE PERSONAL Y EL NUMERO DE CONTRATACIONES REGISTRADOS DURANTE EL TRIMESTRE

LA META TRIMESTRAL REGISTRÓ UN AVANCE DEL 10%

ELABORÓ  
 SUBDIRECTOR DE SEGURIDAD PÚBLICA

C. GUILLERMO ALEJO GARCÍA



Vo.Bo.  
 DIRECTOR DE SEGURIDAD PÚBLICA  
 Y PROTECCIÓN CIVIL  
  
 C. COMISARIO  
 EULISES GONZÁLEZ HERNÁNDEZ



SISTEMA DE COORDINACIÓN HACENDARIA DEL ESTADO DE MÉXICO CON SUS MUNICIPIOS  
 GUÍA METODOLÓGICA PARA EL SEGUIMIENTO Y EVALUACIÓN DEL PLAN DE DESARROLLO MUNICIPAL VIGENTE



**P6RM-08b FICHA TÉCNICA DE SEGUIMIENTO DE INDICADORES 2023 DE GESTIÓN O ESTRATÉGICO**

**PILAR DE DESARROLLO/EJE TRANSVERSAL:** PILAR 4: SEGURIDAD: MUNICIPIO CON SEGURIDAD Y JUSTICIA  
**TEMA DE DESARROLLO:** SEGURIDAD CON VISIÓN CUIDADANA  
**PROGRAMA PRESUPUESTARIO:** 01070101 SEGURIDAD PÚBLICA  
**PROYECTO:** 0107010101 OPERACIÓN Y VIGILANCIA PARA LA SEGURIDAD Y PREVENCIÓN DEL DELITO  
**OBJETIVO DEL PROGRAMA PRESUPUESTARIO:**

COMBATIR LA INSEGURIDAD PÚBLICA CON ESTRICTO APEGO A LA LEY PARA ERRADICAR LA IMPUNIDAD Y LA CORRUPCIÓN, MEDIANTE LA PROFESIONALIZACIÓN DE LOS CUERPOS DE SEGURIDAD, MODIFICANDO LOS MÉTODOS Y PROGRAMAS DE ESTUDIO PARA HUMANIZARLOS, DIGNIFICARLOS Y HACERLOS MÁS EFICIENTES, APLICANDO SISTEMAS DE RECLUTAMIENTO Y SELECCIÓN CONFIABLE Y RIGUROSO PROCESO ESTANDARIZADO DE EVALUACIÓN, ASÍ COMO PROMOVER LA PARTICIPACIÓN SOCIAL EN ACCIONES PREVENTIVAS DEL DELITO.

**DEPENDENCIA GENERAL:** Q00 SEGURIDAD PÚBLICA Y TRÁNSITO  
**DEPENDENCIA AUXILIAR:** 104 SEGURIDAD PÚBLICA

**ESTRUCTURA DEL INDICADOR**

**NOMBRE DEL INDICADOR:** PROMEDIO DE PRESENCIA POLICIAL POR SECTOR Y TURNO  
**FÓRMULA DE CÁLCULO:** (TOTAL DE POLICÍAS OPERATIVOS / NÚMERO DE SECTORES / NÚMERO DE TURNOS)  
**INTERPRETACIÓN:** DISTRIBUCIÓN OPERATIVA DE LA FUERZA POLICIAL MUNICIPAL  
**DIMENSIÓN QUE ATIENDE:** EFICIENCIA FRECUENCIA DE MEDICIÓN: TRIMESTRAL  
**DESCRIPCIÓN DEL FACTOR DE COMPARACIÓN:** 1/4  
**AMBITO GEOGRAFICO:** 67,872  
**COBERTURA:** TODO EL MUNICIPIO  
**LINEA BASE:** 1

**COMPORTAMIENTO DE LAS VARIABLES DURANTE EL 2o. TRIMESTRE 2023 (ABRIL, MAYO Y JUNIO).**

VARIABLE	UNIDAD DE MEDIDA	OPERACIÓN	META ANUAL	AVANCE TRIMESTRAL				AVANCE ACUMULADO			
				PROG.	%	ALCAN.	%	PROG.	%	ALCAN.	%
NÚMERO DE SECTORES / NÚMERO DE TURNOS	ELEMENTOS	PORCENTAJE	4	1	25%	0	0%	2	50%	0	0
TOTAL DE POLICÍAS OPERATIVOS	ELEMENTOS	PORCENTAJE	4	1	25%	0	0%	2	50%	0	0

**COMPORTAMIENTO DEL INDICADOR**

**DESCRIPCIÓN DE LA META ANUAL:**

META ANUAL	"2o. TRIMESTRE"							
	AVANCE TRIMESTRAL				AVANCE ACUMULADO			
	PROG.	ALC.	EP%	SEMAFORO	PROG.	ALC.	EP%	SEMAFORO
4	1	0	0%	ROJO	2	0	0	ROJO

**DESCRIPCIÓN DE RESULTADOS Y JUSTIFICACIÓN**

NO SE LOGRÓ EL NÚMERO ESTABLECIDO PARA LA PRESENCIA POLICIAL POR SECTOR Y TURNO ESTABLECIDOS, DEBIDO A LAS BAJAS DE PERSONAL REGISTRADAS DURANTE EL TRIMESTRE

**EVALUACIÓN DEL INDICADOR**

NO SE REGISTRÓ AVANCE EN LA META TRIMESTRAL

ELABORÓ  
 SUBDIRECTOR DE SEGURIDAD PÚBLICA  
  
 C. GUILLERMO ALEJO GARCÍA



No. Bo.  
 DIRECTOR DE SEGURIDAD PÚBLICA Y PROTECCIÓN CIVIL  
  
 E. COMISARIO  
 EULISES GONZÁLEZ HERNÁNDEZ



SISTEMA DE COORDINACIÓN HACENDARIA DEL ESTADO DE MÉXICO CON SUS MUNICIPIOS  
 GUÍA METODOLÓGICA PARA EL SEGUIMIENTO Y EVALUACIÓN DEL PLAN DE DESARROLLO MUNICIPAL VIGENTE



PBRM-086 FICHA TÉCNICA DE SEGUIMIENTO DE INDICADORES 2023  
 DE GESTIÓN O ESTRATÉGICO

PILAR DE DESARROLLO/EJE TRANSVERSAL:  
 TEMA DE DESARROLLO:  
 PROGRAMA PRESUPUESTARIO:

PILAR 4: SEGURIDAD: MUNICIPIO CON SEGURIDAD Y JUSTICIA  
 SEGURIDAD CON VISIÓN CUIDADANA  
 01070101 SEGURIDAD PÚBLICA

PROYECTO:

0107010101 OPERACIÓN Y VIGILANCIA PARA LA SEGURIDAD Y PREVENCIÓN DEL DELITO

OBJETIVO DEL PROGRAMA PRESUPUESTARIO:

COMBATIR LA INSEGURIDAD PÚBLICA CON Estricto APEGO A LA LEY PARA ERRADICAR LA IMPUNIDAD Y LA CORRUPCIÓN, MEDIANTE LA PROFESIONALIZACIÓN DE LOS CUERPOS DE SEGURIDAD, MODIFICANDO LOS MÉTODOS Y PROGRAMAS DE ESTUDIO PARA HUMANIZARLOS, DIGNIFICARLOS Y HACERLOS MÁS EFICIENTES, APLICANDO SISTEMAS DE RECLUTAMIENTO Y SELECCIÓN CONFIABLE Y RIGUROSO PROCESO ESTANDARIZADO DE EVALUACIÓN, ASÍ COMO PROMOVER LA PARTICIPACIÓN SOCIAL EN ACCIONES PREVENTIVAS DEL DELITO.

DEPENDENCIA GENERAL:  
 DEPENDENCIA AUXILIAR:

Q00 SEGURIDAD PÚBLICA Y TRÁNSITO  
 104 SEGURIDAD PÚBLICA

ESTRUCTURA DEL INDICADOR

NOMBRE DEL INDICADOR:

PORCENTAJE DE REDES VECINALES CREADAS

FÓRMULA DE CÁLCULO:

(REDES VECINALES CREADAS / REDES VECINALES PROGRAMADAS) \* 100

INTERPRETACIÓN:

CREACIÓN DE REDES VECINALES

DIMENSIÓN QUE ATIENDE:

EFICACIA

FRECUENCIA DE MEDICIÓN:

TRIMESTRAL

DESCRIPCIÓN DEL FACTOR DE COMPARACION:

3/10

AMBITO GEOGRAFICO:

67,872

COBERTURA:

TODO EL MUNICIPIO

LINEA BASE:

3

COMPORTAMIENTO DE LAS VARIABLES DURANTE EL 2o. TRIMESTRE 2023 (ABRIL, MAYO Y JUNIO):

VARIABLE	UNIDAD DE MEDIDA	OPERACIÓN	META ANUAL	AVANCE TRIMESTRAL				AVANCE ACUMULADO			
				PROG.	%	ALCAN.	%	PROG.	%	ALCAN.	%
REDES VECINALES PROGRAMADAS	GRUPOS	PORCENTAJE	10	3	30%	0	0%	5	50%	0	0
REDES VECINALES CREADAS	GRUPOS	PORCENTAJE	10	3	30%	0	0%	5	50%	0	0

COMPORTAMIENTO DEL INDICADOR

DESCRIPCIÓN DE LA META ANUAL:

META ANUAL	"2o. TRIMESTRE"							
	AVANCE TRIMESTRAL				AVANCE ACUMULADO			
	PROG.	ALC.	EP%	SEMÁFORO	PROG.	ALC.	EP%	SEMÁFORO
10	3	0	0%	ROJO	5	0	0	ROJO

DESCRIPCIÓN DE RESULTADOS Y JUSTIFICACIÓN

LAS ACCIONES REALIZADAS POR EL PERSONAL DE SEGURIDAD PÚBLICA, NO LOGRÓ AVANCE EN LA CREACIÓN DE REDES CON VECINOS DEL MUNICIPIO QUE MOSTRARON Poca PARTICIPACIÓN.


EVALUACIÓN DEL INDICADOR

NO SE REGISTRÓ AVANCE EN LA META TRIMESTRAL

ELABORÓ

SUBDIRECTOR DE SEGURIDAD PÚBLICA

C. GUILLERMO ALEJO GARCÍA



V.Bo.

DIRECTOR DE SEGURIDAD PÚBLICA  
 PROTECCIÓN CIVIL

C. COMPARIO  
 EUISES GONZÁLEZ HERNÁNDEZ



SISTEMA DE COORDINACIÓN HACENDARIA DEL ESTADO DE MÉXICO CON SUS MUNICIPIOS  
 GUÍA METODOLÓGICA PARA EL SEGUIMIENTO Y EVALUACIÓN DEL PLAN DE DESARROLLO MUNICIPAL VIGENTE



PbrM-086 FICHA TÉCNICA DE SEGUIMIENTO DE INDICADORES 2023  
 DE GESTIÓN O ESTRATEGICO

PILAR DE DESARROLLO/EJE TRANSVERSAL:  
 TEMA DE DESARROLLO:  
 PROGRAMA PRESUPUESTARIO:

PILAR 4: SEGURIDAD: MUNICIPIO CON SEGURIDAD Y JUSTICIA  
 SEGURIDAD CON VISIÓN CUIDADANA  
 01070101 SEGURIDAD PÚBLICA  
 0107010102 SISTEMAS DE INFORMACIÓN, COMUNICACIÓN Y TECNOLOGÍAS PARA LA  
 SEGURIDAD PÚBLICA

PROYECTO:

OBJETIVO DEL PROGRAMA PRESUPUESTARIO:

COMBATIR LA INSEGURIDAD PÚBLICA CON Estricto APEGO A LA LEY PARA ERRADICAR LA IMPUNIDAD Y LA CORRUPCIÓN, MEDIANTE LA PROFESIONALIZACIÓN DE LOS CUERPOS DE SEGURIDAD, MODIFICANDO LOS MÉTODOS Y PROGRAMAS DE ESTUDIO PARA HUMANIZARLOS, DIGNIFICARLOS Y HACERLOS MÁS EFICIENTES, APLICANDO SISTEMAS DE RECLUTAMIENTO Y SELECCIÓN CONFIABLE Y RIGUROSO PROCESO ESTANDARIZADO DE EVALUACIÓN, ASÍ COMO PROMOVER LA PARTICIPACIÓN SOCIAL EN ACCIONES PREVENTIVAS DEL DELITO.

DEPENDENCIA GENERAL:  
 DEPENDENCIA AUXILIAR:

Q00 SEGURIDAD PÚBLICA Y TRÁNSITO  
 104 SEGURIDAD PÚBLICA

ESTRUCTURA DEL INDICADOR

NOMBRE DEL INDICADOR:

PORCENTAJE DE PATRULLAS CON GPS FUNCIONANDO

FÓRMULA DE CÁLCULO:

(No. DE PATRULLAS CON GPS FUNCIONANDO / TOTAL DE PATRULLAS) \* 100

INTERPRETACIÓN:

EQUIPAMIENTO DE PATRULLAS CON DISPOSITIVOS DE GEOLOCALIZACIÓN  
 EFICACIA

DIMENSIÓN QUE ATIENDE:

FRECUENCIA DE MEDICIÓN: TRIMESTRAL

DESCRIPCIÓN DEL FACTOR DE COMPARACIÓN:

1/3

AMBITO GEOGRAFICO:

67,872

COBERTURA:

TODO EL MUNICIPIO

LINEA BASE:

1

COMPORTAMIENTO DE LAS VARIABLES DURANTE EL 2o. TRIMESTRE 2023 (ABRIL, MAYO Y JUNIO).

VARIABLE	UNIDAD DE MEDIDA	OPERACIÓN	META ANUAL	AVANCE TRIMESTRAL				AVANCE ACUMULADO			
				PROG.	%	ALCAN.	%	PROG.	%	ALCAN.	%
TOTAL DE PATRULLAS	UNIDADES	PORCENTAJE	3	1	33%	0	0%	1	33%	0	0
No. DE PATRULLAS CON GPS FUNCIONANDO	UNIDADES	PORCENTAJE	3	1	33%	0	0%	1	33%	0	0

COMPORTAMIENTO DEL INDICADOR

DESCRIPCIÓN DE LA META ANUAL:

META ANUAL	"2o. TRIMESTRE"				AVANCE ACUMULADO			
	PROG.	ALC.	EF%	SEMÁFORO	PROG.	ALC.	EF%	SEMÁFORO
3	1	0	0%	ROJO	1	0	0	ROJO

DESCRIPCIÓN DE RESULTADOS Y JUSTIFICACIÓN

LAS ACCIONES REALIZADAS PARA EL EQUIPAMIENTO DE PATRULLAS CON GPS DURANTE EL TRIMESTRE NO ALCANZÓ LA META

EVALUACIÓN DEL INDICADOR

NO SE REGISTRÓ AVANCE EN LA META TRIMESTRAL

ELABORÓ

SUBDIRECTOR DE SEGURIDAD PÚBLICA

C. GUILLERMO ALEJO GARCÍA



Yo, Sr.

DIRECTOR DE SEGURIDAD PÚBLICA  
 Y PROTECCIÓN CIVIL

C. COMISARIO  
 EULSES GONZÁLEZ HERNÁNDEZ



SISTEMA DE COORDINACIÓN HACENDARIA DEL ESTADO DE MÉXICO CON SUS MUNICIPIOS  
 GUIA METODOLÓGICA PARA EL SEGUIMIENTO Y EVALUACIÓN DEL PLAN DE DESARROLLO MUNICIPAL VIGENTE



PBRM-08b FICHA TÉCNICA DE SEGUIMIENTO DE INDICADORES 2023  
 DE GESTIÓN O ESTRATEGICO

**PILAR DE DESARROLLO/EJE TRANSVERSAL:** PILAR 4: SEGURIDAD: MUNICIPIO CON SEGURIDAD Y JUSTICIA  
**TEMA DE DESARROLLO:** SEGURIDAD CON VISIÓN CUIDADANA  
**PROGRAMA PRESUPUESTARIO:** 01070101 SEGURIDAD PÚBLICA  
**PROYECTO:** 0107010102 SISTEMAS DE INFORMACIÓN, COMUNICACIÓN Y TECNOLOGÍAS PARA LA SEGURIDAD PÚBLICA  
**OBJETIVO DEL PROGRAMA PRESUPUESTARIO:** COMBATIR LA INSEGURIDAD PÚBLICA CON ESTRICTO APEGO A LA LEY PARA ERRADICAR LA IMPUNIDAD, LA CORRUPCIÓN, MEDIANTE LA PROFESIONALIZACIÓN DE LOS CUERPOS DE SEGURIDAD, MODIFICANDO LOS MÉTODOS Y PROGRAMAS DE ESTUDIO PARA HUMANIZARLOS, DIGNIFICARLOS Y HACERLOS MÁS EFICIENTES, APLICANDO SISTEMAS DE RECLUTAMIENTO Y SELECCIÓN CONFIABLE Y RIGUROSO PROCESO ESTANDARIZADO DE EVALUACIÓN, ASÍ COMO PROMOVER LA PARTICIPACIÓN SOCIAL EN ACCIONES PREVENTIVAS DEL DELITO.  
**DEPENDENCIA GENERAL:** Q00 SEGURIDAD PÚBLICA Y TRÁNSITO  
**DEPENDENCIA AUXILIAR:** 104 SEGURIDAD PÚBLICA

ESTRUCTURA DEL INDICADOR

**NOMBRE DEL INDICADOR:** PORCENTAJE DE PATRULLAS CON CÁMARAS DE VIDEO FUNCIONANDO  
**FÓRMULA DE CÁLCULO:** (No. DE PATRULLAS CON CÁMARA DE VIDEO OPERANDO / TOTAL DE PATRULLAS) \* 100  
**INTERPRETACIÓN:** EQUIPAMIENTO DE PATRULLAS CON CÁMARAS DE VIDEO FUNCIONANDO  
**DIMENSIÓN QUE ATIENDE:** EFICACIA **FRECUENCIA DE MEDICIÓN:** TRIMESTRAL  
**DESCRIPCIÓN DEL FACTOR DE COMPARACION:** 1/3  
**AMBITO GEOGRAFICO:** 67,872  
**COBERTURA:** TODO EL MUNICIPIO  
**LINEA BASE:** 1

COMPORTAMIENTO DE LAS VARIABLES DURANTE EL 2o. TRIMESTRE 2023 (ABRIL, MAYO Y JUNIO):

VARIABLE	UNIDAD DE MEDIDA	OPERACIÓN	META ANUAL	AVANCE TRIMESTRAL				AVANCE ACUMULADO			
				PROG.	%	ALCAN.	%	PROG.	%	ALCAN.	%
TOTAL DE PATRULLAS	UNIDADES	PORCENTAJE	3	1	33%	0	0%	1	33%	0	0
No. de PATRULLAS CON CÁMARA DE VIDEO OPERANDO	UNIDADES	PORCENTAJE	3	1	33%	0	0%	1	33%	0	0

COMPORTAMIENTO DEL INDICADOR

DESCRIPCIÓN DE LA META ANUAL:

META ANUAL	"2o. TRIMESTRE"							
	AVANCE TRIMESTRAL				AVANCE ACUMULADO			
	PROG.	ALC.	EF%	SEMAFORO	PROG.	ALC.	EF%	SEMAFORO
3	1	0	0%	ROJO	1	0	0	ROJO

DESCRIPCIÓN DE RESULTADOS Y JUSTIFICACIÓN

LAS ACCIONES REALIZADAS PARA EL EQUIPAMIENTO DE PATRULLAS CON CÁMARAS DE VIDEO DURANTE EL TRIMESTRE NO ALCANZÓ LA META

EVALUACIÓN DEL INDICADOR

NO SE REGISTRÓ AVANCE EN LA META TRIMESTRAL

ELABORÓ

SUBDIRECTOR DE SEGURIDAD PÚBLICA

C. GUILLERMO ALEJO GARCÍA



y.Bo.

DIRECTOR DE SEGURIDAD PÚBLICA Y PROTECCIÓN CIVIL

E. COMISARIO  
 EUNSES GONZÁLEZ HERNÁNDEZ



SISTEMA DE COORDINACIÓN HACENDARIA DEL ESTADO DE MÉXICO CON SUS MUNICIPIOS  
 GUÍA METODOLÓGICA PARA EL SEGUIMIENTO Y EVALUACIÓN DEL PLAN DE DESARROLLO MUNICIPAL VIGENTE



PBRM-08b FICHA TÉCNICA DE SEGUIMIENTO DE INDICADORES 2023  
 DE GESTIÓN O ESTRATÉGICO

**PILAR DE DESARROLLO/EJE TRANSVERSAL:** PILAR 4: SEGURIDAD: MUNICIPIO CON SEGURIDAD Y JUSTICIA  
**TEMA DE DESARROLLO:** SEGURIDAD CON VISIÓN CUIDADANA  
**PROGRAMA PRESUPUESTARIO:** 01070101 SEGURIDAD PÚBLICA  
**PROYECTO:** 0107010102 SISTEMAS DE INFORMACIÓN, COMUNICACIÓN Y TECNOLOGÍAS PARA LA SEGURIDAD PÚBLICA  
**OBJETIVO DEL PROGRAMA PRESUPUESTARIO:** COMBATIR LA INSEGURIDAD PÚBLICA CON ESTRICTO APEGO A LA LEY PARA ERRADICAR LA IMPUNIDAD Y LA CORRUPCIÓN, MEDIANTE LA PROFESIONALIZACIÓN DE LOS CUERPOS DE SEGURIDAD, MODIFICANDO LOS MÉTODOS Y PROGRAMAS DE ESTUDIO PARA HUMANIZARLOS, DIGNIFICARLOS Y HACERLOS MÁS EFICIENTES, APLICANDO SISTEMAS DE RECLUTAMIENTO Y SELECCIÓN CONFIABLE Y RIGUROSO PROCESO ESTANDARIZADO DE EVALUACIÓN, ASÍ COMO PROMOVER LA PARTICIPACIÓN SOCIAL EN ACCIONES PREVENTIVAS DEL DELITO.  
**DEPENDENCIA GENERAL:** Q00 SEGURIDAD PÚBLICA Y TRÁNSITO  
**DEPENDENCIA AUXILIAR:** 104 SEGURIDAD PÚBLICA

ESTRUCTURA DEL INDICADOR

**NOMBRE DEL INDICADOR:** PORCENTAJE DE CÁMARAS DE VIDEO VIGILANCIA EN OPERACIÓN  
**FÓRMULA DE CÁLCULO:** (No. DE CÁMARAS DE VIDEOVIGILANCIA FUNCIONANDO / TOTAL DE CÁMARAS DE VIDEOVIGILANCIA INSTALADAS) \* 100  
**INTERPRETACIÓN:** INSTALACIÓN ESTRATÉGICA DE CÁMARAS DE VIDEO VIGILANCIA  
**DIMENSIÓN QUE ATIENDE:** EFICACIA FRECUENCIA DE MEDICIÓN: TRIMESTRAL  
**DESCRIPCIÓN DEL FACTOR DE COMPARACION:** 3/9  
**AMBITO GEOGRAFICO:** 67,872  
**COBERTURA:** TODO EL MUNICIPIO  
**LINEA BASE:** 3

COMPORTAMIENTO DE LAS VARIABLES DURANTE EL 2o. TRIMESTRE 2023 (ABRIL, MAYO Y JUNIO)

VARIABLE	UNIDAD DE MEDIDA	OPERACIÓN	META ANUAL	AVANCE TRIMESTRAL				AVANCE ACUMULADO			
				PROG.	%	ALCAN.	%	PROG.	%	ALCAN.	%
TOTAL DE CÁMARAS DE VIDEOVIGILANCIA INSTALADAS	CÁMARAS	PORCENTAJE	9	3	33%	0	0%	3	33%	0	0
No. DE CÁMARAS DE VIDEOVIGILANCIA FUNCIONANDO	CÁMARAS	PORCENTAJE	3	3	100%	0	0%	3	100%	0	0

COMPORTAMIENTO DEL INDICADOR

DESCRIPCIÓN DE LA META ANUAL

META ANUAL	"2o. TRIMESTRE"							
	AVANCE TRIMESTRAL				AVANCE ACUMULADO			
	PROG.	ALC.	EF%	SEMÁFORO	PROG.	ALC.	EF%	SEMÁFORO
9	3	0	0%	ROJO	3	0	0	ROJO

DESCRIPCIÓN DE RESULTADOS Y JUSTIFICACIÓN

LAS ACCIONES REALIZADAS PARA LA INSTALACIÓN ESTRATÉGICA DURANTE EL TRIMESTRE NO ALCANZÓ LA META YA QUE EL SISTEMA SE ENCUENTRA FUERA DE SERVICIO, Y EL C-2 EN PROYECTO DE REUBICACIÓN

EVALUACIÓN DEL INDICADOR

NO SE REGISTRO AVANCE EN LA META TRIMESTRAL

ELABORÓ  
 SUBDIRECTOR DE SEGURIDAD PÚBLICA

C. GUILLERMO ALEJO GARCÍA



Vo.Bo.  
 DIRECTOR DE SEGURIDAD PÚBLICA  
 Y PROTECCIÓN CIVIL

C. COMISARIO  
 EULISES GONZÁLEZ HERNÁNDEZ



SISTEMA DE COORDINACIÓN HACENDARIA DEL ESTADO DE MÉXICO CON SUS MUNICIPIOS  
 GUÍA METODOLÓGICA PARA EL SEGUIMIENTO Y EVALUACIÓN DEL PLAN DE DESARROLLO MUNICIPAL VIGENTE



PBRM-086 FICHA TÉCNICA DE SEGUIMIENTO DE INDICADORES 2023  
 DE GESTIÓN O ESTRATÉGICO

**PILAR DE DESARROLLO/EJE TRANSVERSAL:**  
**TEMA DE DESARROLLO:**  
**PROGRAMA PRESUPUESTARIO:**  
**PROYECTO:**  
**OBJETIVO DEL PROGRAMA PRESUPUESTARIO:**

**PILAR 4: SEGURIDAD: MUNICIPIO CON SEGURIDAD Y JUSTICIA**  
 SEGURIDAD CON VISIÓN CUIDADANA  
 01070101 SEGURIDAD PÚBLICA  
 0107010102 SISTEMAS DE INFORMACIÓN, COMUNICACIÓN Y TECNOLOGÍAS PARA LA  
 SEGURIDAD PÚBLICA

COMBATIR LA INSEGURIDAD PÚBLICA CON ESTRICTO APEGO A LA LEY PARA ERRADICAR LA  
 IMPUNIDAD Y LA CORRUPCIÓN, MEDIANTE LA PROFESIONALIZACIÓN DE LOS CUERPOS DE  
 SEGURIDAD, MODIFICANDO LOS MÉTODOS Y PROGRAMAS DE ESTUDIO PARA  
 HUMANIZARLOS, DIGNIFICARLOS Y HACERLOS MÁS EFICIENTES, APLICANDO SISTEMAS DE  
 RECLUTAMIENTO Y SELECCIÓN CONFIABLE Y RIGUROSO PROCESO ESTANDARIZADO DE  
 EVALUACIÓN, ASÍ COMO PROMOVER LA PARTICIPACIÓN SOCIAL EN ACCIONES PREVENTIVAS DEL  
 DELITO.

**DEPENDENCIA GENERAL:** Q00 SEGURIDAD PÚBLICA Y TRÁNSITO  
**DEPENDENCIA AUXILIAR:** 104 SEGURIDAD PÚBLICA

ESTRUCTURA DEL INDICADOR

**NOMBRE DEL INDICADOR:** PROMEDIO DE EVENTOS REPORTADOS POR EL SISTEMA DE VIDEO CAMARAS  
**FÓRMULA DE CÁLCULO:** (No. DE CÁMARAS DE VIDEOVIGILANCIA CON AL MENOS UN EVENTO REPORTADO / TOTAL DE CÁMARAS DE  
 VIDEOVIGILANCIA INSTALADAS)  
**INTERPRETACIÓN:** UTILIZACIÓN DE LOS SISTEMAS DE VIDEO VIGILANCIA PARA LA SEGURIDAD PÚBLICA  
**DIMENSIÓN QUE ATIENDE:** EFICIENCIA FRECUENCIA DE MEDICIÓN: TRIMESTRAL  
**DESCRIPCIÓN DEL FACTOR DE COMPARACION:** 1/5  
**AMBITO GEOGRAFICO:** 67,872  
**COBERTURA:** TODO EL MUNICIPIO  
**LÍNEA BASE:** 1

COMPORTAMIENTO DE LAS VARIABLES DURANTE EL 2o. TRIMESTRE 2023 (ABRIL, MAYO Y JUNIO).

VARIABLE	UNIDAD DE MEDIDA	OPERACIÓN	META ANUAL	AVANCE TRIMESTRAL				AVANCE ACUMULADO			
				PROG.	%	ALCAN.	%	PROG.	%	ALCAN.	%
TOTAL DE CÁMARAS DE VIDEOVIGILANCIA INSTALADAS	REPORTES	PORCENTAJE	5	1	20%	0	0%	1	20%	0	0
No. DE CÁMARAS DE VIDEOVIGILANCIA CON AL MENOS UN EVENTO REPORTADO	REPORTES	PORCENTAJE	5	1	20%	0	0%	1	20%	0	0

COMPORTAMIENTO DEL INDICADOR

DESCRIPCIÓN DE LA META ANUAL:

META ANUAL	"2o. TRIMESTRE"							
	AVANCE TRIMESTRAL				AVANCE ACUMULADO			
	PROG.	ALC.	EF%	SEMAFORO	PROG.	ALC.	EF%	SEMAFORO
5	1	0	0%	ROJO	1	0	0	ROJO

DESCRIPCIÓN DE RESULTADOS Y JUSTIFICACIÓN

LAS CONDICIONES TECNOLÓGICAS DEL SISTEMA DE VIDEO VIGILANCIA, Y EL PROYECTO DE REUBICACIÓN DEL C-2, NO PERMITEN EL BUEN FUNCIONAMIENTO DE LOS PUNTOS DE MONITOREO

EVALUACIÓN DEL INDICADOR

NO SE REGISTRÓ AVANCE EN LA META TRIMESTRAL

ELABORÓ

SUBDIRECTOR DE SEGURIDAD PÚBLICA

C. GUILLERMO ALEJO GARCÍA



DIRECTOR DE SEGURIDAD PÚBLICA Y PROTECCIÓN CIVIL

C. COMISARIO  
 EULISES GONZÁLEZ HERNÁNDEZ



SISTEMA DE COORDINACIÓN HACENDARIA DEL ESTADO DE MÉXICO CON SUS MUNICIPIOS  
 GUÍA METODOLÓGICA PARA EL SEGUIMIENTO Y EVALUACIÓN DEL PLAN DE DESARROLLO MUNICIPAL VIGENTE



PBRM-08b FICHA TÉCNICA DE SEGUIMIENTO DE INDICADORES 2023  
 DE GESTIÓN O ESTRATEGICO

PILAR DE DESARROLLO/EJE TRANSVERSAL:  
 TEMA DE DESARROLLO:  
 PROGRAMA PRESUPUESTARIO:

PILAR 4: SEGURIDAD: MUNICIPIO CON SEGURIDAD Y JUSTICIA  
 SEGURIDAD CON VISIÓN CIDADANA  
 01070101 SEGURIDAD PÚBLICA  
 0107010102 SISTEMAS DE INFORMACIÓN, COMUNICACIÓN Y TECNOLOGÍAS PARA LA  
 SEGURIDAD PÚBLICA

PROYECTO:

OBJETIVO DEL PROGRAMA PRESUPUESTARIO:

COMBATIR LA INSEGURIDAD PÚBLICA CON ESTRICTO APEGO A LA LEY PARA ERRADICAR LA  
 IMPUNIDAD Y LA CORRUPCIÓN, MEDIANTE LA PROFESIONALIZACIÓN DE LOS CUERPOS DE  
 SEGURIDAD, MODIFICANDO LOS MÉTODOS Y PROGRAMAS DE ESTUDIO PARA  
 HUMANIZARLOS, DIGNIFICARLOS Y HACERLOS MÁS EFICIENTES, APLICANDO SISTEMAS DE  
 RECLUTAMIENTO Y SELECCIÓN CONFIABLE Y RIGUROSO PROCESO ESTANDARIZADO DE  
 EVALUACIÓN, ASÍ COMO PROMOVER LA PARTICIPACIÓN SOCIAL EN ACCIONES PREVENTIVAS DEL  
 DELITO.

DEPENDENCIA GENERAL:  
 DEPENDENCIA AUXILIAR:

Q00 SEGURIDAD PÚBLICA Y TRÁNSITO  
 104 SEGURIDAD PÚBLICA

ESTRUCTURA DEL INDICADOR

NOMBRE DEL INDICADOR:

PORCENTAJE DE CUMPLIMIENTO EN LA ELABORACIÓN DEL ANÁLISIS DELICTIVO

FÓRMULA DE CÁLCULO:

(DOCUMENTO DE ANÁLISIS DELICTIVO REALIZADOS / DOCUMENTO DE ANÁLISIS DELICTIVO PROGRAMADOS)  
 \* 100

INTERPRETACIÓN:

ACCIONES REALIZADAS PARA IDENTIFICACIÓN DEL COMPORTAMIENTO DELICTIVO, SU PREVENCIÓN Y COMBATE

DIMENSIÓN QUE ATIENDE:

FICACIA FRECUENCIA DE MEDICIÓN: TRIMESTRAL

DESCRIPCIÓN DEL FACTOR DE COMPARACION:

1/1

AMBITO GEOGRAFICO:

67,872

COBERTURA:

TODO EL MUNICIPIO

LÍNEA BASE:

1

COMPORTAMIENTO DE LAS VARIABLES DURANTE EL 2º. TRIMESTRE 2023 (ABRIL, MAYO Y JUNIO).

VARIABLE	UNIDAD DE MEDIDA	OPERACIÓN	META ANUAL	AVANCE TRIMESTRAL				AVANCE ACUMULADO			
				PROG.	%	ALCAN.	%	PROG.	%	ALCAN.	%
DOCUMENTO DE ANÁLISIS DELICTIVO PROGRAMADOS	DIAGNÓSTICO	PORCENTAJE	1	1	100%	0	0%	1	100%	0	0
DOCUMENTO DE ANÁLISIS DELICTIVO REALIZADOS	DIAGNÓSTICO	PORCENTAJE	1	1	100%	0	0%	1	100%	0	0

COMPORTAMIENTO DEL INDICADOR

DESCRIPCIÓN DE LA META ANUAL:

META ANUAL	"2º. TRIMESTRE"							
	AVANCE TRIMESTRAL				AVANCE ACUMULADO			
	PROG.	ALC.	EP%	SEMAFORO	PROG.	ALC.	EP%	SEMAFORO
1	1	0	0%	ROJO	1	0	0	ROJO

DESCRIPCIÓN DE RESULTADOS Y JUSTIFICACIÓN

DEBIDO A LA FALTA DE TÉCNICAS Y PERSONAL CAPACITADO, NO ES POSIBLE REALIZAR UN ANÁLISIS DELICTIVO EN EL MUNICIPIO


EVALUACIÓN DEL INDICADOR

NO SE REGISTRÓ AVANCE EN LA META TRIMESTRAL

ELABORÓ

SUBDIRECTOR DE SEGURIDAD PÚBLICA

C. GUILLERMO ALEJO GARCÍA



Vº. Bº.

DIRECTOR DE SEGURIDAD PÚBLICA  
 Y PROTECCIÓN CIVIL

C. COMISARIO  
 EULISES GONZÁLEZ HERNÁNDEZ



SISTEMA DE COORDINACIÓN HACENDARIA DEL ESTADO DE MÉXICO CON SUS MUNICIPIOS  
 GUÍA METODOLÓGICA PARA EL SEGUIMIENTO Y EVALUACIÓN DEL PLAN DE DESARROLLO MUNICIPAL VIGENTE



PBRM-08b FICHA TÉCNICA DE SEGUIMIENTO DE INDICADORES 2023  
 DE GESTIÓN O ESTRATEGICO

PILAR DE DESARROLLO/EJE TRANSVERSAL:  
 TEMA DE DESARROLLO:  
 PROGRAMA PRESUPUESTARIO:

PILAR 4: SEGURIDAD: MUNICIPIO CON SEGURIDAD Y JUSTICIA  
 SEGURIDAD CON VISIÓN CIUDADANA  
 01.07.01.01 SEGURIDAD PÚBLICA  
 01.07.01.01.02 SISTEMAS DE INFORMACIÓN, COMUNICACIÓN Y TECNOLOGÍAS PARA LA  
 SEGURIDAD PÚBLICA

PROYECTO:

OBJETIVO DEL PROGRAMA PRESUPUESTARIO:

COMBATIR LA INSEGURIDAD PÚBLICA CON ESTRICTO APEGO A LA LEY PARA ERRADICAR LA  
 IMPUNIDAD Y LA CORRUPCIÓN, MEDIANTE LA PROFESIONALIZACIÓN DE LOS CUERPOS DE  
 SEGURIDAD, MODIFICANDO LOS MÉTODOS Y PROGRAMAS DE ESTUDIO PARA  
 HUMANIZARLOS, DIGNIFICARLOS Y HACERLOS MÁS EFICIENTES, APLICANDO SISTEMAS DE  
 RECLUTAMIENTO Y SELECCIÓN CONFIABLE Y RIGUROSO PROCESO ESTANDARIZADO DE  
 EVALUACIÓN, ASÍ COMO PROMOVER LA PARTICIPACIÓN SOCIAL EN ACCIONES PREVENTIVAS DEL  
 DELITO.

DEPENDENCIA GENERAL:  
 DEPENDENCIA AUXILIAR:

Q00 SEGURIDAD PÚBLICA Y TRÁNSITO  
 104 SEGURIDAD PÚBLICA

ESTRUCTURA DEL INDICADOR

NOMBRE DEL INDICADOR:

PORCENTAJE DE ACTUALIZACIÓN DEL ATLAS DE INCIDENCIA DELICTIVA MUNICIPAL

FÓRMULA DE CÁLCULO:

(ACTUALIZACIONES DEL ATLAS DE INCIDENCIA DELICTIVA MUNICIPAL REALIZADAS / ACTUALIZACIÓN DE  
 ATLAS DE RIESGO MUNICIPAL PROGRAMADAS) \* 100

INTERPRETACIÓN:

ACCIONES REALIZADAS PARA ACTUALIZACIÓN O ELABORACIÓN DE ATLAS DE INCIDENCIA DELICTIVA

DIMENSIÓN QUE ATIENDE:

EFICACIA FRECUENCIA DE MEDICIÓN: TRIMESTRAL

DESCRIPCIÓN DEL FACTOR DE COMPARACION:

1/1

AMBITO GEOGRAFICO:

67,872

COBERTURA:

TODO EL MUNICIPIO

LINEA BASE:

1

COMPORTAMIENTO DE LAS VARIABLES DURANTE EL 2o. TRIMESTRE 2023 (ABRIL, MAYO Y JUNIO).

VARIABLE	UNIDAD DE MEDIDA	OPERACIÓN	META ANUAL	AVANCE TRIMESTRAL				AVANCE ACUMULADO			
				PROG.	%	ALCAN.	%	PROG.	%	ALCAN.	%
ACTUALIZACIÓN DE ATLAS DE RIESGO MUNICIPAL PROGRAMADAS	ATLAS	PORCENTAJE	1	1	100%	0	0%	1	100%	0	0
ACTUALIZACIONES DEL ATLAS DE INCIDENCIA DELICTIVA MUNICIPAL REALIZADAS	ATLAS	PORCENTAJE	1	1	100%	0	0%	1	100%	0	0

COMPORTAMIENTO DEL INDICADOR

DESCRIPCIÓN DE LA META ANUAL:

META ANUAL	"2o. TRIMESTRE"							
	AVANCE TRIMESTRAL				AVANCE ACUMULADO			
	PROG.	ALC.	EP%	SEMÁFORO	PROG.	ALC.	EP%	SEMÁFORO
1	1	0	0%	ROJO	1	0	0	ROJO

DESCRIPCIÓN DE RESULTADOS Y JUSTIFICACIÓN


LAS ACCIONES DE ACTUALIZACIÓN DEL ATLAS, SE ENCAMINAN A LA IDENTIFICACION DE ZONAS DE INCIDENCIA EN EL MUNICIPIO, PARA ESTUDIO DEL COMPORTAMIENTO DELICTIVO

EVALUACIÓN DEL INDICADOR

NO SE REGISTRÓ AVANCE EN LA META TRIMESTRAL

ELABORÓ  
 SUBDIRECTOR DE SEGURIDAD PÚBLICA

C. GUILLERMO ALEJO GARCÍA



V. Co.  
 DIRECTOR DE SEGURIDAD PÚBLICA  
 Y PROTECCIÓN CIVIL

C. COMISARIO  
 EULISES GONZÁLEZ HERNÁNDEZ



SISTEMA DE COORDINACIÓN HACENDARIA DEL ESTADO DE MÉXICO CON SUS MUNICIPIOS  
 GUÍA METODOLÓGICA PARA EL SEGUIMIENTO Y EVALUACIÓN DEL PLAN DE DESARROLLO MUNICIPAL VIGENTE



PBRM-08b FICHA TÉCNICA DE SEGUIMIENTO DE INDICADORES 2023  
 DE GESTIÓN O ESTRATÉGICO

PILAR DE DESARROLLO/EJE TRANSVERSAL:  
 TEMA DE DESARROLLO:  
 PROGRAMA PRESUPUESTARIO:

PILAR 4: SEGURIDAD: MUNICIPIO CON SEGURIDAD Y JUSTICIA  
 SEGURIDAD CON VISIÓN CUIDADANA  
 01070101 SEGURIDAD PÚBLICA  
 0107010102 SISTEMAS DE INFORMACIÓN, COMUNICACIÓN Y TECNOLOGÍAS PARA LA  
 SEGURIDAD PÚBLICA

PROYECTO:

OBJETIVO DEL PROGRAMA PRESUPUESTARIO:

COMBATIR LA INSEGURIDAD PÚBLICA CON Estricto APEGO A LA LEY PARA ERRADICAR LA IMPUNIDAD Y LA CORRUPCIÓN, MEDIANTE LA PROFESIONALIZACIÓN DE LOS CUERPOS DE SEGURIDAD; MODIFICANDO LOS MÉTODOS Y PROGRAMAS DE ESTUDIO PARA HUMANIZARLOS, DIGNIFICARLOS Y HACERLOS MÁS EFICIENTES, APLICANDO SISTEMAS DE RECLUTAMIENTO Y SELECCIÓN CONFIABLE Y RIGUROSO PROCESO ESTANDARIZADO DE EVALUACIÓN, ASÍ COMO PROMOVER LA PARTICIPACIÓN SOCIAL EN ACCIONES PREVENTIVAS DEL DELITO.

DEPENDENCIA GENERAL:  
 DEPENDENCIA AUXILIAR:

Q00 SEGURIDAD PÚBLICA Y TRÁNSITO  
 104 SEGURIDAD PÚBLICA

ESTRUCTURA DEL INDICADOR

NOMBRE DEL INDICADOR:

PORCENTAJE DE INFORMES POLICIALES HOMOLOGADOS GENERADOS

FÓRMULA DE CÁLCULO:

$(\text{INFORMES POLICIALES HOMOLOGADOS REALIZADOS} / \text{INFORMES POLICIALES HOMOLOGADOS PROGRAMADOS}) * 100$

INTERPRETACIÓN:

GENERACIÓN DE INFORMACIÓN DE LOS INFORMES POLICIALES HOMOLOGADOS (IPH) EN LA PLATAFORMA

DIMENSIÓN QUE ATIENDE:

EFICACIA

FRECUENCIA DE MEDICIÓN:

TRIMESTRAL

DESCRIPCIÓN DEL FACTOR DE COMPARACION:

50/200

AMBITO GEOGRAFICO:

67,872

COBERTURA:

TODO EL MUNICIPIO

LINEA BASE:

50

COMPORTAMIENTO DE LAS VARIABLES DURANTE EL 2o. TRIMESTRE 2023 (ABRIL, MAYO Y JUNIO)

VARIABLE	UNIDAD DE MEDIDA	OPERACIÓN	META ANUAL	AVANCE TRIMESTRAL				AVANCE ACUMULADO			
				PROG.	%	ALCAN.	%	PROG.	%	ALCAN.	%
INFORMES POLICIALES HOMOLOGADOS PROGRAMADOS	INFORMES	PORCENTAJE	200	50	25%	29	15%	100	50%	79	40
INFORMES POLICIALES HOMOLOGADOS REALIZADOS	INFORMES	PORCENTAJE	200	50	25%	29	15%	100	50%	79	40

COMPORTAMIENTO DEL INDICADOR

DESCRIPCIÓN DE LA META ANUAL:

META ANUAL	"2o. TRIMESTRE"							
	AVANCE TRIMESTRAL				AVANCE ACUMULADO			
	PROG.	ALC.	EF%	SEMÁFORO	PROG.	ALC.	EF%	SEMÁFORO
200	50	29	58%	AMARILLO	100	79	40%	AMARILLO

DESCRIPCIÓN DE RESULTADOS Y JUSTIFICACIÓN

LA EFECTIVIDAD DE LAS ACCIONES DE SEGURIDAD PÚBLICA SE INTEGRARON OPORTUNAMENTE A LA PLATAFORMA MÉXICO

EVALUACIÓN DEL INDICADOR

LA META TRIMESTRAL SE ALCANZO AL 58%

ELABORÓ  
 SUBDIRECTOR DE SEGURIDAD PÚBLICA

C. GUILLERMO ALEJO GARCÍA



Vo. So.  
 DIRECTOR DE SEGURIDAD PÚBLICA  
 Y PROTECCIÓN CIVIL  
  
 C. ENRIQUE GONZÁLEZ HERNÁNDEZ



SISTEMA DE COORDINACIÓN HACENDARIA DEL ESTADO DE MÉXICO CON SUS MUNICIPIOS  
 GUÍA METODOLÓGICA PARA EL SEGUIMIENTO Y EVALUACIÓN DEL PLAN DE DESARROLLO MUNICIPAL VIGENTE



PBRM-086 FICHA TÉCNICA DE SEGUIMIENTO DE INDICADORES 2023  
 DE GESTIÓN O ESTRATÉGICO

PILAR DE DESARROLLO/EJE TRANSVERSAL:  
 TEMA DE DESARROLLO:  
 PROGRAMA PRESUPUESTARIO:

PILAR 4: SEGURIDAD: MUNICIPIO CON SEGURIDAD Y JUSTICIA  
 SEGURIDAD CON VISIÓN CIUDADANA  
 01070101 SEGURIDAD PÚBLICA  
 0107010103 FORMACIÓN PROFESIONAL ESPECIALIZADA PARA SERVIDORES PÚBLICOS DE INSTITUCIONES DE SEGURIDAD PÚBLICA

PROYECTO:

OBJETIVO DEL PROGRAMA PRESUPUESTARIO:

COMBATIR LA INSEGURIDAD PÚBLICA CON Estricto APEGO A LA LEY PARA ERRADICAR LA IMPUNIDAD Y LA CORRUPCIÓN, MEDIANTE LA PROFESIONALIZACIÓN DE LOS CUERPOS DE SEGURIDAD, MODIFICANDO LOS MÉTODOS Y PROGRAMAS DE ESTUDIO PARA HUMANIZARLOS, DIGNIFICARLOS Y HACERLOS MÁS EFICIENTES, APLICANDO SISTEMAS DE RECLUTAMIENTO Y SELECCIÓN CONFIABLE Y RIGUROSO PROCESO ESTANDARIZADO DE EVALUACIÓN, ASÍ COMO PROMOVER LA PARTICIPACIÓN SOCIAL EN ACCIONES PREVENTIVAS DEL DELITO.

DEPENDENCIA GENERAL:  
 DEPENDENCIA AUXILIAR:

Q00 SEGURIDAD PÚBLICA Y TRÁNSITO  
 104 SEGURIDAD PÚBLICA

ESTRUCTURA DEL INDICADOR

NOMBRE DEL INDICADOR:

PORCENTAJE DE ELEMENTOS DE SEGURIDAD CON CERTIFICADO ÚNICO POLICIAL

FÓRMULA DE CÁLCULO:

$(\text{ELEMENTOS DE SEGURIDAD CON CERTIFICADO ÚNICO POLICIAL} / \text{TOTAL DE ELEMENTOS DE SEGURIDAD EN ACTIVO DEL MUNICIPIO}) * 100$

INTERPRETACIÓN:

ELEMENTOS CON CERTIFICADO ÚNICO POLICIAL PARA LA FUNCIÓN POLICIAL

DIMENSIÓN QUE ATIENDE:

EFICIENCIA FRECUENCIA DE MEDICIÓN: TRIMESTRAL

DESCRIPCIÓN DEL FACTOR DE COMPARACION:

25/40

AMBITO GEOGRAFICO:

67,872

COBERTURA:

TODO EL MUNICIPIO

LINEA BASE:

25

COMPORTAMIENTO DE LAS VARIABLES DURANTE EL 2o. TRIMESTRE 2023 (ABRIL, MAYO Y JUNIO).

VARIABLE	UNIDAD DE MEDIDA	OPERACIÓN	META ANUAL	AVANCE TRIMESTRAL				AVANCE ACUMULADO			
				PROG.	%	ALCAN.	%	PROG.	%	ALCAN.	%
TOTAL DE ELEMENTOS DE SEGURIDAD EN ACTIVO DEL MUNICIPIO	CERTIFICADOS	PORCENTAJE	40	25	63%	0	0%	25	63%	15	38
ELEMENTOS DE SEGURIDAD CON CERTIFICADO ÚNICO POLICIAL	CERTIFICADOS	PORCENTAJE	40	25	63%	0	0%	25	63%	15	38

COMPORTAMIENTO DEL INDICADOR

DESCRIPCIÓN DE LA META ANUAL:

META ANUAL	"2o. TRIMESTRE"							
	AVANCE TRIMESTRAL				AVANCE ACUMULADO			
	PROG.	ALC.	EP%	SEMAFORO	PROG.	ALC.	EP%	SEMAFORO
40	25	0	0%	ROJO	25	15	38%	AMARILLO

DESCRIPCIÓN DE RESULTADOS Y JUSTIFICACIÓN

LAS ACCIONES PARA LA CERTIFICACIÓN DE ELEMENTOS DE SEGURIDAD PÚBLICA QUE CUENTAN CON EVALUACIÓN DE DESEMPEÑO, DE CONTROL DE CONFIANZA, Y EVALUACIÓN DE COMPETENCIAS BÁSICAS NO ALCANZÓ LA META ESTABLECIDA

EVALUACIÓN DEL INDICADOR

NO SE REGISTRÓ AVANCE EN LA META TRIMESTRAL

ELABORÓ

SUBDIRECTOR DE SEGURIDAD PÚBLICA

C. GUILLERMO ALEJO GARCÍA



Valgo.

DIRECTOR DE SEGURIDAD PÚBLICA  
 PROTECCIÓN CIVIL

C. COMISARIO  
 LUIS GONZÁLEZ HERNÁNDEZ



SISTEMA DE COORDINACIÓN HACENDARIA DEL ESTADO DE MÉXICO CON SUS MUNICIPIOS  
 GUÍA METODOLÓGICA PARA EL SEGUIMIENTO Y EVALUACIÓN DEL PLAN DE DESARROLLO MUNICIPAL VIGENTE



PRM-086 FICHA TÉCNICA DE SEGUIMIENTO DE INDICADORES 2023  
 DE GESTIÓN O ESTRATÉGICO

PILAR DE DESARROLLO/EJE TRANSVERSAL:  
 TEMA DE DESARROLLO:  
 PROGRAMA PRESUPUESTARIO:  
 PROYECTO:  
 OBJETIVO DEL PROGRAMA PRESUPUESTARIO:

PILAR 4: SEGURIDAD: MUNICIPIO CON SEGURIDAD Y JUSTICIA  
 SEGURIDAD CON VISIÓN CUIDADANA  
 01070101 SEGURIDAD PÚBLICA  
 0107010101 03 FORMACIÓN PROFESIONAL ESPECIALIZADA PARA SERVIDORES PÚBLICOS DE INSTITUCIONES DE SEGURIDAD PÚBLICA

COMBATIR LA INSEGURIDAD PÚBLICA CON ESTRICTO APEGO A LA LEY PARA ERRADICAR LA IMPUNIDAD Y LA CORRUPCIÓN, MEDIANTE LA PROFESIONALIZACIÓN DE LOS CUERPOS DE SEGURIDAD, MODIFICANDO LOS MÉTODOS Y PROGRAMAS DE ESTUDIO PARA HUMANIZARLOS, DIGNIFICARLOS Y HACERLOS MÁS EFICIENTES, APLICANDO SISTEMAS DE RECLUTAMIENTO Y SELECCIÓN CONFIABLE Y RIGUROSO PROCESO ESTANDARIZADO DE EVALUACIÓN, ASÍ COMO PROMOVER LA PARTICIPACIÓN SOCIAL EN ACCIONES PREVENTIVAS DEL DELITO.

DEPENDENCIA GENERAL:  
 DEPENDENCIA AUXILIAR:

Q00 SEGURIDAD PÚBLICA Y TRÁNSITO  
 104 SEGURIDAD PÚBLICA

ESTRUCTURA DEL INDICADOR

NOMBRE DEL INDICADOR:

PORCENTAJE DE ELEMENTOS DE SEGURIDAD CON RESULTADO APROBATORIO DEL CENTRO DE CONTROL DE CONFIANZA

FÓRMULA DE CÁLCULO:

$(\text{ELEMENTOS CON EXÁMENES APROBATORIOS Y VIGENTES} / \text{TOTAL DE ELEMENTOS DEL ESTADO DE FUERZA MUNICIPAL}) * 100$

INTERPRETACIÓN:

ELEMENTOS QUE APROBARON SU EVALUACIÓN DE CONTROL DE CONFIANZA PARA LA FUNCIÓN POLICIAL

DIMENSIÓN QUE ATIENDE:

EFICIENCIA FRECUENCIA DE MEDICIÓN: TRIMESTRAL

DESCRIPCIÓN DEL FACTOR DE COMPARACION:

20/47

AMBITO GEOGRAFICO:

67,872

COBERTURA:

TODO EL MUNICIPIO

LINEA BASE:

20

COMPORTAMIENTO DE LAS VARIABLES DURANTE EL 2o. TRIMESTRE 2023 (ABRIL, MAYO Y JUNIO).

VARIABLE	UNIDAD DE MEDIDA	OPERACIÓN	META ANUAL	AVANCE TRIMESTRAL				AVANCE ACUMULADO			
				PROG.	%	ALCAN.	%	PROG.	%	ALCAN.	%
TOTAL DE ELEMENTOS DEL ESTADO DE FUERZA MUNICIPAL	EXAMENES	PORCENTAJE	47	20	43%	11	23%	30	64%	11	23
ELEMENTOS CON EXÁMENES APROBATORIOS Y VIGENTES	EXAMENES	PORCENTAJE	47	20	43%	11	23%	30	64%	11	23

COMPORTAMIENTO DEL INDICADOR

DESCRIPCIÓN DE LA META ANUAL:

META ANUAL	"2o. TRIMESTRE"							
	AVANCE TRIMESTRAL				AVANCE ACUMULADO			
	PROG.	ALC.	EF%	SEMÁFORO	PROG.	ALC.	EF%	SEMÁFORO
47	20	11	55%	AMARILLO	30	11	23%	AMARILLO

DESCRIPCIÓN DE RESULTADOS Y JUSTIFICACIÓN

SE REALIZARON LAS GESTIONES PARA EVALUACIONES DE CONTROL DE CONFIANZA A ELEMENTOS DE LA POLICÍA MUNICIPAL O ASPIRANTES,

EVALUACIÓN DEL INDICADOR

LA META TRIMESTRAL REGISTRÓ UN AVANCE DEL 55%

ELABORÓ

SUBDIRECTOR DE SEGURIDAD PÚBLICA

C. GUILLERMO ALEJO GARCÍA



Vo.Bo.

DIRECTOR DE SEGURIDAD PÚBLICA Y PROTECCIÓN CIVIL

C. COMISARIO  
 ENRIQUE GONZÁLEZ HERNÁNDEZ



SISTEMA DE COORDINACIÓN HACENDARIA DEL ESTADO DE MÉXICO CON SUS MUNICIPIOS  
 GUÍA METODOLÓGICA PARA EL SEGUIMIENTO Y EVALUACIÓN DEL PLAN DE DESARROLLO MUNICIPAL VIGENTE



PDRM-096 FICHA TÉCNICA DE SEGUIMIENTO DE INDICADORES 2023  
 DE GESTIÓN O ESTRATÉGICO

PILAR DE DESARROLLO/EJE TRANSVERSAL:  
 TEMA DE DESARROLLO:  
 PROGRAMA PRESUPUESTARIO:  
 PROYECTO:  
 OBJETIVO DEL PROGRAMA PRESUPUESTARIO:

PILAR 4: SEGURIDAD: MUNICIPIO CON SEGURIDAD Y JUSTICIA  
 SEGURIDAD CON VISIÓN CIUDADANA  
 01070101 SEGURIDAD PÚBLICA  
 0107010101 03 FORMACIÓN PROFESIONAL ESPECIALIZADA PARA SERVIDORES PÚBLICOS DE INSTITUCIONES DE SEGURIDAD PÚBLICA

COMBATIR LA INSEGURIDAD PÚBLICA CON ESTRICTO APEGO A LA LEY PARA ERRADICAR LA IMPUNIDAD Y LA CORRUPCIÓN, MEDIANTE LA PROFESIONALIZACIÓN DE LOS CUERPOS DE SEGURIDAD, MODIFICANDO LOS MÉTODOS Y PROGRAMAS DE ESTUDIO PARA HUMANIZARLOS, DIGNIFICARLOS Y HACERLOS MÁS EFICIENTES, APLICANDO SISTEMAS DE RECLUTAMIENTO Y SELECCIÓN CONFIABLE Y RIGUROSO PROCESO ESTANDARIZADO DE EVALUACIÓN, ASÍ COMO PROMOVER LA PARTICIPACIÓN SOCIAL EN ACCIONES PREVENTIVAS DEL DELITO.

DEPENDENCIA GENERAL:  
 DEPENDENCIA AUXILIAR:

Q00 SEGURIDAD PÚBLICA Y TRÁNSITO  
 104 SEGURIDAD PÚBLICA

ESTRUCTURA DEL INDICADOR

NOMBRE DEL INDICADOR:

PORCENTAJE DE ELEMENTOS DE SEGURIDAD CAPACITADOS EN MATERIA DEL SISTEMA DE JUSTICIA PENAL

FÓRMULA DE CÁLCULO:

(ELEMENTOS DE SEGURIDAD CAPACITADOS EN MATERIA DEL SISTEMA DE JUSTICIA PENAL / TOTAL DE ELEMENTOS DE SEGURIDAD EN ACTIVO DEL MUNICIPIO) \* 100

INTERPRETACIÓN:

CAPACITACIÓN Y ACTUALIZACIÓN EN MATERIA DEL SISTEMA DE JUSTICIA PENAL A ELEMENTOS DE SEGURIDAD PÚBLICA

DIMENSIÓN QUE ATIENDE:

EFICACIA FRECUENCIA DE MEDICIÓN: TRIMESTRAL

DESCRIPCIÓN DEL FACTOR DE COMPARACIÓN:

25/94

AMBITO GEOGRAFICO:

67,872

COBERTURA:

TODO EL MUNICIPIO

LINEA BASE:

25

COMPORTAMIENTO DE LAS VARIABLES DURANTE EL 2o. TRIMESTRE 2023 (ABRIL, MAYO Y JUNIO)

VARIABLE	UNIDAD DE MEDIDA	OPERACIÓN	META ANUAL	AVANCE TRIMESTRAL				AVANCE ACUMULADO			
				PROG.	%	ALCAN.	%	PROG.	%	ALCAN.	%
TOTAL DE ELEMENTOS DE SEGURIDAD EN ACTIVO DEL MUNICIPIO	ELEMENTOS	PORCENTAJE	94	25	27%	0	0%	50	53%	0	0
ELEMENTOS DE SEGURIDAD CAPACITADOS EN MATERIA DEL SISTEMA DE JUSTICIA PENAL	ELEMENTOS	PORCENTAJE	94	25	27%	0	0%	50	53%	0	0

COMPORTAMIENTO DEL INDICADOR

DESCRIPCIÓN DE LA META ANUAL:

META ANUAL	"2o. TRIMESTRE"							
	AVANCE TRIMESTRAL				AVANCE ACUMULADO			
	PROG.	ALC.	EP%	SEMAFORO	PROG.	ALC.	EP%	SEMAFORO
94	25	0	0%	ROJO	50	0	0	ROJO

DESCRIPCIÓN DE RESULTADOS Y JUSTIFICACIÓN

LA CAPACITACIÓN DEL PERSONAL DE SEGURIDAD PÚBLICA SE SUJETA A LA CALENDARIZACIÓN DE LA OFERTA ACADÉMICA DE LA UNIVERSIDAD MEXIQUENSE DE SEGURIDAD, MOTIVO POR EL CUAL NO SE ALCANZÓ LA META ESTABLECIDA PARA EL TRIMESTRE

EVALUACIÓN DEL INDICADOR

LA META TRIMESTRAL NO REGISTRÓ AVANCE

ELABORÓ

SUBDIRECTOR DE SEGURIDAD PÚBLICA

C. GUILLERMO ALEJO GARCÍA



VALORÓ

DIRECTOR DE SEGURIDAD PÚBLICA Y PROTECCIÓN CIVIL

C. COMISARIO  
 FULISES GONZÁLEZ HERNÁNDEZ



**PBRM-08b FICHA TÉCNICA DE SEGUIMIENTO DE INDICADORES 2023 DE GESTIÓN O ESTRATÉGICO**

**PILAR DE DESARROLLO/EJE TRANSVERSAL:**  
**TEMA DE DESARROLLO:**  
**PROGRAMA PRESUPUESTARIO:**

**PILAR 4: SEGURIDAD: MUNICIPIO CON SEGURIDAD Y JUSTICIA**  
**SEGURIDAD CON VISIÓN CIUDADANA**  
**01070101 SEGURIDAD PÚBLICA**  
**0107010101 03 FORMACIÓN PROFESIONAL ESPECIALIZADA PARA SERVIDORES PÚBLICOS DE INSTITUCIONES DE SEGURIDAD PÚBLICA**

**PROYECTO:**

**OBJETIVO DEL PROGRAMA PRESUPUESTARIO:**

COMBATIR LA INSEGURIDAD PÚBLICA CON ESTRICTO APEGO A LA LEY PARA ERRADICAR LA IMPUNIDAD Y LA CORRUPCIÓN, MEDIANTE LA PROFESIONALIZACIÓN DE LOS CUERPOS DE SEGURIDAD, MODIFICANDO LOS MÉTODOS Y PROGRAMAS DE ESTUDIO PARA HUMANIZARLOS, DIGNIFICARLOS Y HACERLOS MÁS EFICIENTES, APLICANDO SISTEMAS DE RECLUTAMIENTO Y SELECCIÓN CONFIABLE Y RIGUROSO PROCESO ESTANDARIZADO DE EVALUACIÓN, ASÍ COMO PROMOVER LA PARTICIPACIÓN SOCIAL EN ACCIONES PREVENTIVAS DEL DELITO.

**DEPENDENCIA GENERAL:**  
**DEPENDENCIA AUXILIAR:**

**Q00 SEGURIDAD PÚBLICA Y TRÁNSITO**  
**104 SEGURIDAD PÚBLICA**

**ESTRUCTURA DEL INDICADOR**

**NOMBRE DEL INDICADOR:**

PORCENTAJE DE EFICACIA EN LA ELABORACIÓN Y APROBACIÓN DEL REGLAMENTO DE LA COMISIÓN DE HONOR Y JUSTICIA

**FÓRMULA DE CÁLCULO:**

$(\text{REGLAMENTO DE HONOR Y JUSTICIA APROBADO} / \text{REGLAMENTO DE HONOR Y JUSTICIA PROGRAMADO}) * 100$

**INTERPRETACIÓN:**

ELABORACIÓN, ACTUALIZACIÓN O APROBACIÓN DEL REGLAMENTO DE LA COMISIÓN DE HONOR Y JUSTICIA

**DIMENSIÓN QUE ATIENDE:**

EFICACIA                      FRECUENCIA DE MEDICIÓN:                      TRIMESTRAL

**DESCRIPCIÓN DEL FACTOR DE COMPARACION:**

1/1

**AMBITO GEOGRAFICO:**

67,872

**COBERTURA:**

TODO EL MUNICIPIO

**LINEA BASE:**

1

**COMPORTAMIENTO DE LAS VARIABLES DURANTE EL 2o. TRIMESTRE 2023 (ABRIL, MAYO Y JUNIO):**

VARIABLE	UNIDAD DE MEDIDA	OPERACIÓN	META ANUAL	AVANCE TRIMESTRAL				AVANCE ACUMULADO			
				PROG.	%	ALCAN.	%	PROG.	%	ALCAN.	%
REGLAMENTO DE HONOR Y JUSTICIA PROGRAMADO	REGLAMENTO	PORCENTAJE	1	1	100%	0	0%	1	100%	0	0%
REGLAMENTO DE HONOR Y JUSTICIA APROBADO	REGLAMENTO	PORCENTAJE	1	1	100%	0	0%	1	100%	0	0%

**COMPORTAMIENTO DEL INDICADOR**

**DESCRIPCIÓN DE LA META ANUAL:**

META ANUAL	"2o. TRIMESTRE"							
	AVANCE TRIMESTRAL				AVANCE ACUMULADO			
	PROG.	ALC.	EP%	SEMAFORO	PROG.	ALC.	EP%	SEMAFORO
1	1	0	0%	ROJO	1	0	0	ROJO

**DESCRIPCIÓN DE RESULTADOS Y JUSTIFICACIÓN**

LAS ACCIONES REALIZADAS PARA LA ELABORACIÓN, ACTUALIZACIÓN Y APROBACIÓN DEL REGLAMENTO DE LA COMISIÓN DE HONOR Y JUSTICIA NO LOGRARON LA META ESTABLECIDA

**EVALUACIÓN DEL INDICADOR**

LA META TRIMESTRAL NO REGISTRO AVANCE

ELABORÓ

SUBDIRECTOR DE SEGURIDAD PÚBLICA

*C. GUILLERMO ALEJO GARCÍA*  
 C. GUILLERMO ALEJO GARCÍA



Vo.Bo.

DIRECTOR DE SEGURIDAD PÚBLICA Y PROTECCIÓN CIVIL

C. COMISARIO  
 EULISES GONZÁLEZ HERNÁNDEZ



SISTEMA DE COORDINACIÓN HACENDARIA DEL ESTADO DE MÉXICO CON SUS MUNICIPIOS  
 GUÍA METODOLÓGICA PARA EL SEGUIMIENTO Y EVALUACIÓN DEL PLAN DE DESARROLLO MUNICIPAL VIGENTE



PBRM-08b FICHA TÉCNICA DE SEGUIMIENTO DE INDICADORES 2023  
 DE GESTIÓN O ESTRATÉGICO

PILAR DE DESARROLLO/EJE TRANSVERSAL:  
 TEMA DE DESARROLLO:  
 PROGRAMA PRESUPUESTARIO:  
 PROYECTO:  
 OBJETIVO DEL PROGRAMA PRESUPUESTARIO:

PILAR 4: SEGURIDAD: MUNICIPIO CON SEGURIDAD Y JUSTICIA  
 SEGURIDAD CON VISIÓN CUIDADANA  
 01070101 SEGURIDAD PÚBLICA  
 01070101 03 FORMACIÓN PROFESIONAL ESPECIALIZADA PARA SERVIDORES PÚBLICOS DE INSTITUCIONES DE SEGURIDAD PÚBLICA

COMBATIR LA INSEGURIDAD PÚBLICA CON ESTRICTO APEGO A LA LEY PARA ERRADICAR LA IMPUNIDAD Y LA CORRUPCIÓN, MEDIANTE LA PROFESIONALIZACIÓN DE LOS CUERPOS DE SEGURIDAD, MODIFICANDO LOS MÉTODOS Y PROGRAMAS DE ESTUDIOS PARA HUMANIZARLOS, DIGNIFICARLOS Y HACERLOS MÁS EFICIENTES, APLICANDO SISTEMAS DE RECLUTAMIENTO Y SELECCIÓN CONFIABLE Y RIGUROSO PROCESO ESTANDARIZADO DE EVALUACIÓN, ASÍ COMO PROMOVER LA PARTICIPACIÓN SOCIAL EN ACCIONES PREVENTIVAS DEL DELITO.

DEPENDENCIA GENERAL:  
 DEPENDENCIA AUXILIAR:

Q00 SEGURIDAD PÚBLICA Y TRÁNSITO  
 104 SEGURIDAD PÚBLICA

ESTRUCTURA DEL INDICADOR

NOMBRE DEL INDICADOR:

PROMEDIO DE RESOLUCIONES EMITIDAS POR LA COMISIÓN DE HONOR Y JUSTICIA

FÓRMULA DE CÁLCULO:

(NÚMERO DE RESOLUCIONES REALIZADAS SOBRE FALTAS GRAVES EN LAS QUE INCURRIERON ELEMENTOS POLICIACOS / TOTAL DE SESIONES DE LA COMISIÓN DE HONOR Y JUSTICIA)

INTERPRETACIÓN:

EMISIÓN DE RESOLUCIONES Y DE LOS TRABAJOS DE LA COMISIÓN DE HONOR Y JUSTICIA

DIMENSIÓN QUE ATIENDE:

EFICACIA FRECUENCIA DE MEDICIÓN: TRIMESTRAL

DESCRIPCIÓN DEL FACTOR DE COMPARACION:

3/10

AMBITO GEOGRAFICO:

67,872

COBERTURA:

TODO EL MUNICIPIO

LINEA BASE:

3

COMPORTAMIENTO DE LAS VARIABLES DURANTE EL 2o. TRIMESTRE 2023 (ABRIL, MAYO Y JUNIO)

VARIABLE	UNIDAD DE MEDIDA	OPERACIÓN	META ANUAL	AVANCE TRIMESTRAL				AVANCE ACUMULADO			
				PROG.	%	ALCAN.	%	PROG.	%	ALCAN.	%
TOTAL DE SESIONES DE LA COMISIÓN DE HONOR Y JUSTICIA	RESOLUCIONES	PORCENTAJE	10	3	30%	1	10%	5	50%	4	40
NÚMERO DE RESOLUCIONES REALIZADAS SOBRE FALTAS GRAVES EN LAS QUE INCURRIERON ELEMENTOS POLICIACOS	RESOLUCIONES	PORCENTAJE	10	3	30%	1	10%	5	50%	4	40

COMPORTAMIENTO DEL INDICADOR

DESCRIPCIÓN DE LA META ANUAL

META ANUAL	"2o. TRIMESTRE"							
	AVANCE TRIMESTRAL				AVANCE ACUMULADO			
	PROG.	ALC.	EP%	SEMÁFORO	PROG.	ALC.	EP%	SEMÁFORO
10	3	1	33%	AMARILLO	5	4	40%	AMARILLO

DESCRIPCIÓN DE RESULTADOS Y JUSTIFICACIÓN

LA COMISIÓN DE HONOR Y JUSTICIA EMITÓ UNA RESOLUCIÓN POR INCUMPLIMIENTO A LOS REQUISITOS PARA PERMANENCIA EN EL SERVICIO DE UN ELEMENTO DE SEGURIDAD PÚBLICA

EVALUACIÓN DEL INDICADOR

LA META TRIMESTRAL REGISTRO AVANCE DEL 33%

ELABORÓ

SUBDIRECTOR DE SEGURIDAD PÚBLICA

C. GUILLERMO ALEJO GARCÍA



No.Bo.  
 DIRECTOR DE SEGURIDAD PÚBLICA  
 PROTECCIÓN CIVIL  
 C. COMISARIO  
 ENRIQUE GONZÁLEZ HERNÁNDEZ



SISTEMA DE COORDINACIÓN HACENDARIA DEL ESTADO DE MÉXICO CON SUS MUNICIPIOS  
 GUÍA METODOLÓGICA PARA EL SEGUIMIENTO Y EVALUACIÓN DEL PLAN DE DESARROLLO MUNICIPAL VIGENTE



PBRM-08b FICHA TÉCNICA DE SEGUIMIENTO DE INDICADORES 2023  
 DE GESTIÓN O ESTRATÉGICO

PILAR DE DESARROLLO/EJE TRANSVERSAL:  
 TEMA DE DESARROLLO:  
 PROGRAMA PRESUPUESTARIO:

PILAR 4: SEGURIDAD; MUNICIPIO CON SEGURIDAD Y JUSTICIA  
 SEGURIDAD CON VISIÓN CUIDADANA  
 01070101 SEGURIDAD PÚBLICA

PROYECTO:

0107010107 VINCULACIÓN, PARTICIPACIÓN, PREVENCIÓN Y DENUNCIA SOCIAL

OBJETIVO DEL PROGRAMA PRESUPUESTARIO:

COMBATIR LA INSEGURIDAD PÚBLICA CON ESTRICTO APEGO A LA LEY PARA ERRADICAR LA IMPUNIDAD Y LA CORRUPCIÓN, MEDIANTE LA PROFESIONALIZACIÓN DE LOS CUERPOS DE SEGURIDAD, MODIFICANDO LOS MÉTODOS Y PROGRAMAS DE ESTUDIO PARA HUMANIZARLOS, DIGNIFICARLOS Y HACERLOS MÁS EFICIENTES, APLICANDO SISTEMAS DE RECLUTAMIENTO Y SELECCIÓN CONFIABLE Y RIGUROSO PROCESO ESTANDARIZADO DE EVALUACIÓN, ASÍ COMO PROMOVER LA PARTICIPACIÓN SOCIAL EN ACCIONES PREVENTIVAS DEL DELITO.

DEPENDENCIA GENERAL:  
 DEPENDENCIA AUXILIAR:

Q00 SEGURIDAD PÚBLICA Y TRÁNSITO  
 104 SEGURIDAD PÚBLICA

ESTRUCTURA DEL INDICADOR

NOMBRE DEL INDICADOR:

PORCENTAJE DE EFICIENCIA EN LA ELABORACIÓN DEL DIAGNÓSTICO MUNICIPAL DE PREVENCIÓN SOCIAL DE LA VIOLENCIA Y LA DELINCUENCIA

FÓRMULA DE CÁLCULO:

$(\text{DIAGNÓSTICO MUNICIPAL DE PREVENCIÓN SOCIAL DE LA VIOLENCIA Y LA DELINCUENCIA REALIZADO} / \text{DIAGNÓSTICO PROGRAMADO}) * 100$

INTERPRETACIÓN:

INTEGRACIÓN DEL DIAGNOSTICO MUNICIPAL DE PREVENCIÓN SOCIAL DE LA VIOLENCIA Y DELINCUENCIA

DIMENSIÓN QUE ATIENDE:

EFICACIA FRECUENCIA DE MEDICIÓN: TRIMESTRAL

DESCRIPCIÓN DEL FACTOR DE COMPARACION:

1/1

AMBITO GEOGRAFICO:

67,872

COBERTURA:

TODO EL MUNICIPIO

LINEA BASE:

1

COMPORTAMIENTO DE LAS VARIABLES DURANTE EL 2º TRIMESTRE 2023 (ABRIL, MAYO Y JUNIO)

VARIABLE	UNIDAD DE MEDIDA	OPERACIÓN	META ANUAL	AVANCE TRIMESTRAL				AVANCE ACUMULADO			
				PROG.	%	ALCAN.	%	PROG.	%	ALCAN.	%
DIAGNÓSTICO PROGRAMADO	DIAGNÓSTICO	PORCENTAJE	1	1	100%	0	0%	1	100%	0	0%
DIAGNÓSTICO MUNICIPAL DE PREVENCIÓN SOCIAL DE LA VIOLENCIA Y LA DELINCUENCIA REALIZADO	DIAGNÓSTICO	PORCENTAJE	1	1	100%	0	0%	1	100%	0	0%

COMPORTAMIENTO DEL INDICADOR

DESCRIPCIÓN DE LA META ANUAL:

META ANUAL	"2º TRIMESTRE"							
	AVANCE TRIMESTRAL				AVANCE ACUMULADO			
	PROG.	ALC.	EF%	SEMÁFORO	PROG.	ALC.	EF%	SEMÁFORO
1	1	0	0%	ROJO	1	0	0	ROJO

DESCRIPCIÓN DE RESULTADOS Y JUSTIFICACIÓN

NO SE REGISTRÓ ACCIÓN PARA LA ELABORACIÓN DE DIAGNÓSTICO MUNICIPAL PROGRAMADA PARA EL TRIMESTRE.

EVALUACIÓN DEL INDICADOR

NO SE REGISTRÓ AVANCE EN LA META TRIMESTRAL

ELABORÓ  
 SUBDIRECTOR DE SEGURIDAD PÚBLICA

C. GUILLERMO ALEJO GARCÍA



Yo, Sr.  
 DIRECTOR DE SEGURIDAD PÚBLICA  
 Y PROTECCIÓN CIVIL

E. COMISARIO  
 EULISES GONZÁLEZ HERNÁNDEZ



SISTEMA DE COORDINACIÓN HACENDARIA DEL ESTADO DE MÉXICO CON SUS MUNICIPIOS  
 GUÍA METODOLÓGICA PARA EL SEGUIMIENTO Y EVALUACIÓN DEL PLAN DE DESARROLLO MUNICIPAL VIGENTE



PBRM-086 FICHA TÉCNICA DE SEGUIMIENTO DE INDICADORES 2023  
 DE GESTIÓN O ESTRATÉGICO

PILAR DE DESARROLLO/EJE TRANSVERSAL:  
 TEMA DE DESARROLLO:  
 PROGRAMA PRESUPUESTARIO:

PILAR 4: SEGURIDAD: MUNICIPIO CON SEGURIDAD Y JUSTICIA  
 SEGURIDAD CON VISIÓN CIUDADANA  
 01070101 SEGURIDAD PÚBLICA

PROYECTO:

0107010107 VINCULACIÓN, PARTICIPACIÓN, PREVENCIÓN Y DENUNCIA SOCIAL

OBJETIVO DEL PROGRAMA PRESUPUESTARIO:

COMBATIR LA INSEGURIDAD PÚBLICA CON ESTRICTO APEGO A LA LEY PARA ERRADICAR LA IMPUNIDAD Y LA CORRUPCIÓN, MEDIANTE LA PROFESIONALIZACIÓN DE LOS CUERPOS DE SEGURIDAD, MODIFICANDO LOS MÉTODOS Y PROGRAMAS DE ESTUDIO PARA HUMANIZARLOS, DIGNIFICARLOS Y HACERLOS MÁS EFICIENTES, APLICANDO SISTEMAS DE RECLUTAMIENTO Y SELECCIÓN CONFIABLE Y RIGUROSO PROCESO ESTANDARIZADO DE EVALUACIÓN, ASÍ COMO PROMOVER LA PARTICIPACIÓN SOCIAL EN ACCIONES PREVENTIVAS DEL DELITO.

DEPENDENCIA GENERAL:  
 DEPENDENCIA AUXILIAR:

Q00 SEGURIDAD PÚBLICA Y TRÁNSITO  
 104 SEGURIDAD PÚBLICA

ESTRUCTURA DEL INDICADOR

NOMBRE DEL INDICADOR:

PORCENTAJE DE PERSONAS QUE ASISTEN A PLÁTICAS EN MATERIA DE PREVENCIÓN

FÓRMULA DE CÁLCULO:

(TOTAL DE PERSONAS QUE HAN RECIBIDO PLÁTICAS O TALLERES EN EL PERIODO / POBLACIÓN QUE REQUIERE ASISTIR A LAS PLÁTICAS O TALLERES EN MATERIA DE PREVENCIÓN) \* 100

INTERPRETACIÓN:

ASISTENCIA DE PERSONAS A LAS PLÁTICAS O TALLERES EN MATERIA DE PREVENCIÓN

DIMENSIÓN QUE ATIENDE:

EFICACIA FRECUENCIA DE MEDICIÓN: TRIMESTRAL

DESCRIPCIÓN DEL FACTOR DE COMPARACION:

125/500

AMBITO GEOGRAFICO:

67,872

COBERTURA:

TODO EL MUNICIPIO

LINEA BASE:

125

COMPORTAMIENTO DE LAS VARIABLES DURANTE EL 2o. TRIMESTRE 2023 (ABRIL, MAYO Y JUNIO).

VARIABLE	UNIDAD DE MEDIDA	OPERACIÓN	META ANUAL	AVANCE TRIMESTRAL				AVANCE ACUMULADO			
				PROG.	%	ALCAN.	%	PROG.	%	ALCAN.	%
POBLACIÓN QUE REQUIERE ASISTIR A LAS PLÁTICAS O TALLERES EN MATERIA DE PREVENCIÓN	PERSONAS	PORCENTAJE	500	125	25%	30	6%	250	50%	30	6
TOTAL DE PERSONAS QUE HAN RECIBIDO PLÁTICAS O TALLERES EN EL PERIODO	PERSONAS	PORCENTAJE	500	125	25%	30	6%	250	50%	30	6

COMPORTAMIENTO DEL INDICADOR

DESCRIPCIÓN DE LA META ANUAL

META ANUAL	"2o. TRIMESTRE"				AVANCE ACUMULADO			
	PROG.	ALC.	EF%	SEMÁFORO	PROG.	ALC.	EF%	SEMÁFORO
500	125	30	24%	AMARILLO	250	30	6	AMARILLO

DESCRIPCIÓN DE RESULTADOS Y JUSTIFICACIÓN

LAS ACCIONES REALIZADAS NO ALCANZARON LA META ESTABLECIDA DEBIDO AL POCO INTERES DE LA POBLACIÓN PARA ASISTIR A PLÁTICAS EN MATERIA DE PREVENCIÓN DEL DELITO

EVALUACIÓN DEL INDICADOR

LA META TRIMESTRAL REGISTRO AVANCE DEL 24%

ELABORÓ

SUBDIRECTOR DE SEGURIDAD PÚBLICA

*[Signature]*

C. GUILLERMO ALEJO GARCÍA



Yo.Bo

DIRECTOR DE SEGURIDAD PÚBLICA Y PROTECCIÓN CIVIL

*[Signature]*

C. COMISARIO

EULISES GONZÁLEZ HERNÁNDEZ



SISTEMA DE COORDINACIÓN HACENDARIA DEL ESTADO DE MÉXICO CON SUS MUNICIPIOS  
 GUÍA METODOLÓGICA PARA EL SEGUIMIENTO Y EVALUACIÓN DEL PLAN DE DESARROLLO MUNICIPAL VIGENTE



PBRM-086 FICHA TÉCNICA DE SEGUIMIENTO DE INDICADORES 2023  
 DE GESTIÓN O ESTRATÉGICO

PILAR DE DESARROLLO/EJE TRANSVERSAL:  
 TEMA DE DESARROLLO:  
 PROGRAMA PRESUPUESTARIO:

PILAR 4: SEGURIDAD: MUNICIPIO CON SEGURIDAD Y JUSTICIA  
 SEGURIDAD CON VISIÓN CIUDADANA  
 01070101 SEGURIDAD PÚBLICA

PROYECTO:

0107010107 VINCULACIÓN, PARTICIPACIÓN, PREVENCIÓN Y DENUNCIA SOCIAL

OBJETIVO DEL PROGRAMA PRESUPUESTARIO:

COMBATIR LA INSEGURIDAD PÚBLICA CON Estricto APEGO A LA LEY PARA ERRADICAR LA IMPUNIDAD Y LA CORRUPCIÓN, MEDIANTE LA PROFESIONALIZACIÓN DE LOS CUERPOS DE SEGURIDAD, MODIFICANDO LOS MÉTODOS Y PROGRAMAS DE ESTUDIO PARA HUMANIZARLOS, DIGNIFICARLOS Y HACERLOS MÁS EFICIENTES, APLICANDO SISTEMAS DE RECLUTAMIENTO Y SELECCIÓN CONFIABLE Y RIGUROSO PROCESO ESTANDARIZADO DE EVALUACIÓN, ASÍ COMO PROMOVER LA PARTICIPACIÓN SOCIAL EN ACCIONES PREVENTIVAS DEL DELITO.

DEPENDENCIA GENERAL:  
 DEPENDENCIA AUXILIAR:

Q00 SEGURIDAD PÚBLICA Y TRÁNSITO  
 104 SEGURIDAD PÚBLICA

ESTRUCTURA DEL INDICADOR

NOMBRE DEL INDICADOR:

PORCENTAJE DE COMUNIDADES CON PROGRAMAS INTEGRALES EN MATERIA DE TEJIDO SOCIAL

FÓRMULA DE CÁLCULO:

(NO. DE COLONIAS O COMUNIDADES CON PROGRAMAS INTEGRALES DE TEJIDO SOCIAL / TOTAL DE COLONIAS Y COMUNIDADES EN EL MUNICIPIO) \* 100

INTERPRETACIÓN:

RECONSTRUCCIÓN DEL TEJIDO SOCIAL MUNICIPAL

DIMENSIÓN QUE ATIENDE:

EFICACIA FRECUENCIA DE MEDICIÓN: TRIMESTRAL

DESCRIPCION DEL FACTOR DE COMPARACION:

1/4

AMBITO GEOGRAFICO:

67,872

COBERTURA:

TODO EL MUNICIPIO

LINEA BASE:

1

COMPORTAMIENTO DE LAS VARIABLES DURANTE EL 2do. TRIMESTRE 2023 (ABRIL, MAYO Y JUNIO).

VARIABLE	UNIDAD DE MEDIDA	OPERACIÓN	META ANUAL	AVANCE TRIMESTRAL				AVANCE ACUMULADO			
				PROG.	%	ALCAN.	%	PROG.	%	ALCAN.	%
TOTAL DE COLONIAS Y COMUNIDADES EN EL MUNICIPIO	COLONIA COMUNIDAD	PORCENTAJE	4	1	25%	0	0%	2	50%	0	0%
NO. DE COLONIAS O COMUNIDADES CON PROGRAMAS INTEGRALES DE TEJIDO SOCIAL	COLONIA COMUNIDAD	PORCENTAJE	4	1	25%	0	0%	2	50%	0	0%

COMPORTAMIENTO DEL INDICADOR

DESCRIPCION DE LA META ANUAL:

META ANUAL	"2o. TRIMESTRE"							
	AVANCE TRIMESTRAL				AVANCE ACUMULADO			
	PROG.	ALC.	EP%	SEMÁFORO	PROG.	ALC.	EP%	SEMÁFORO
4	1	0	0%	ROJO	2	0	0	ROJO

DESCRIPCION DE RESULTADOS Y JUSTIFICACIÓN

NO SE REGISTRÓ ACCIÓN PARA LA ELABORACIÓN, DE UN PROGRAMA INTEGRAL EN MATERIA DE INTEGRACIÓN DEL TEJIDO SOCIAL EN EL MUNICIPIO

EVALUACIÓN DEL INDICADOR

NO SE REGISTRÓ AVANCE EN LA META TRIMESTRAL

ELABORÓ

SUBDIRECTOR DE SEGURIDAD PÚBLICA

C. GUILLERMO ALEJO GARCÍA



Vo.Bo.

DIRECTOR DE SEGURIDAD PÚBLICA  
 Y PROTECCIÓN CIVIL

E. COMÉRCIO  
 EULISES GONZÁLEZ HERRÁNDEZ



SISTEMA DE COORDINACIÓN HACENDARIA DEL ESTADO DE MÉXICO CON SUS MUNICIPIOS  
 GUÍA METODOLÓGICA PARA EL SEGUIMIENTO Y EVALUACIÓN DEL PLAN DE DESARROLLO MUNICIPAL VIGENTE



PBRM-086 FICHA TÉCNICA DE SEGUIMIENTO DE INDICADORES 2023  
 DE GESTIÓN O ESTRATÉGICO

PILAR DE DESARROLLO/EJE TRANSVERSAL:  
 TEMA DE DESARROLLO:  
 PROGRAMA PRESUPUESTARIO:

PILAR 4: SEGURIDAD: MUNICIPIO CON SEGURIDAD Y JUSTICIA  
 SEGURIDAD CON VISIÓN CIUDADANA  
 01070101 SEGURIDAD PÚBLICA

PROYECTO:

0107010107 VINCULACIÓN, PARTICIPACIÓN, PREVENCIÓN Y DENUNCIA SOCIAL

OBJETIVO DEL PROGRAMA PRESUPUESTARIO:

COMBATIR LA INSEGURIDAD PÚBLICA CON ESTRICTO APEGO A LA LEY PARA ERRADICAR LA IMPUNIDAD Y LA CORRUPCIÓN, MEDIANTE LA PROFESIONALIZACIÓN DE LOS CUERPOS DE SEGURIDAD, MODIFICANDO LOS MÉTODOS Y PROGRAMAS DE ESTUDIO PARA HUMANIZARLOS, DIGNIFICARLOS Y HACERLOS MÁS EFICIENTES, APLICANDO SISTEMAS DE RECLUTAMIENTO Y SELECCIÓN CONFIABLE Y RIGUROSO PROCESO ESTANDARIZADO DE EVALUACIÓN, ASÍ COMO PROMOVER LA PARTICIPACIÓN SOCIAL EN ACCIONES PREVENTIVAS DEL DELITO.

DEPENDENCIA GENERAL:  
 DEPENDENCIA AUXILIAR:

Q00 SEGURIDAD PÚBLICA Y TRÁNSITO  
 104 SEGURIDAD PÚBLICA

ESTRUCTURA DEL INDICADOR

NOMBRE DEL INDICADOR:

PORCENTAJE DE PLÁTICAS O TALLERES EN MATERIA DE PREVENCIÓN

FÓRMULA DE CÁLCULO:

(NÚMERO DE PLÁTICAS O TALLERES EN MATERIA DE PREVENCIÓN EJECUTADAS / NÚMERO DE PLÁTICAS O TALLERES EN MATERIA DE PREVENCIÓN PROGRAMADAS) \* 100

INTERPRETACIÓN:

IMPARTICIÓN DE PLÁTICAS O TALLERES EN MATERIA DE PREVENCIÓN

DIMENSIÓN QUE ATIENDE:

EFICACIA FRECUENCIA DE MEDICIÓN: TRIMESTRAL

DESCRIPCIÓN DEL FACTOR DE COMPARACION:

25/100

AMBITO GEOGRAFICO:

67,872

COBERTURA:

TODO EL MUNICIPIO

LINEA BASE:

25

COMPORTAMIENTO DE LAS VARIABLES DURANTE EL 2o. TRIMESTRE 2023 (ABRIL, MAYO Y JUNIO).

VARIABLE	UNIDAD DE MEDIDA	OPERACIÓN	META ANUAL	AVANCE TRIMESTRAL				AVANCE ACUMULADO			
				PROG.	%	ALCAN.	%	PROG.	%	ALCAN.	%
NÚMERO DE PLÁTICAS O TALLERES EN MATERIA DE PREVENCIÓN PROGRAMADAS	PLATICAS	PORCENTAJE	100	25	25%	1	1%	50	50%	1	1
NÚMERO DE PLÁTICAS O TALLERES EN MATERIA DE PREVENCIÓN EJECUTADAS	PLATICAS	PORCENTAJE	100	25	25%	1	1%	50	50%	1	1

COMPORTAMIENTO DEL INDICADOR

DESCRIPCIÓN DE LA META ANUAL:

META ANUAL	"2o. TRIMESTRE"				AVANCE ACUMULADO			
	PROG.	ALC.	EF%	SEMÁFORO	PROG.	ALC.	EF%	SEMÁFORO
100	25	1	4%	AMARILLO	50	1	1%	AMARILLO

DESCRIPCIÓN DE RESULTADOS Y JUSTIFICACIÓN

DEBIDO A DISTRACTORES DEL SERVICIO Y A LA ESCASA PARTICIPACION DE LA POBLACION; NO SE LOGRÓ LA META ESTABLECIDA DURANTE EL TRIMESTRE

EVALUACIÓN DEL INDICADOR

LA META TRIMESTRAL REGISTRO AVANCE DEL 4%

ELABORÓ

SUBDIRECTOR DE SEGURIDAD PÚBLICA

C. GUILLERMO ALEJO GARCÍA



V. B.

DIRECTOR DE SEGURIDAD PÚBLICA Y PROTECCIÓN CIVIL

C. COMISARIO  
 GUILLERMINA GONZÁLEZ HERNÁNDEZ



SISTEMA DE COORDINACIÓN HACENDARIA DEL ESTADO DE MÉXICO CON SUS MUNICIPIOS  
 GUÍA METODOLÓGICA PARA EL SEGUIMIENTO Y EVALUACIÓN DEL PLAN DE DESARROLLO MUNICIPAL



PBRM-08b FICHA TÉCNICA DE SEGUIMIENTO DE INDICADORES 2023 DE GESTIÓN O ESTRATÉGICO

**PILAR DE DESARROLLO/EJE TRANSVERSAL:** 3 TERRITORIAL  
**TEMA DE DESARROLLO:** RIESGO Y PROTECCIÓN CIVIL  
**PROGRAMA PRESUPUESTARIO:** 01070201. CONCERTACION, CAPACITACION Y DIFUSION PARA LA PROTECCION CIVIL  
**PROYECTO:** 010702010101. CONCERTACION PARA LA PROTECCION CIVIL  
**OBJETIVO DEL PROGRAMA PRESUPUESTARIO:** ENGLOBA LOS PROYECTOS QUE INTEGRAN ACCIONES DIRIGIDAS A LA PROTECCIÓN DE LA VIDA E INTEGRIDAD FISICA DE LAS PERSONAS, A TRAVEZ DE LA CAPACITACION Y ORGANIZACIÓN DE LA SOCIEDAD, PARA EVITAR REDUCIR LOS DAÑOS POR ACCIDENTES, SINIESTROS, DESASTRES Y CATASTROFES Y FOMENTAR LA CULTURA DE AUTOPROTECCIÓN, PREVENCIÓN Y SOLIDARIDAD EN LAS TAREAS DE AUXILIO ENTRE LA POBLACION Y PROTEGER LA Q00 SEGURIDAD PUBLICA Y TRANSITO  
**DEPENDENCIA GENERAL:**  
**DEPENDENCIA AUXILIAR:** 105 COORDINACION MUNICIPAL DE PROTECCION CIVIL

ESTRUCTURA DEL INDICADOR

**NOMBRE DEL INDICADOR:** PORCENTAJE DEL CUMPLIMIENTO EN LA REALIZACION DE PLANES ESPECIFICOS DE PROTECCION CIVIL  
**FÓRMULA DE CÁLCULO:** (PLANES ESPECIFICOS DE PROTECCION CIVIL REALIZADOS/PLANES ESPECIFICOS DE PROTECCION CIVIL PROGRAMADOS)\*100  
**INTERPRETACIÓN:** ELABORACION DE LOS PLANES ESPECIFICOS DE PROTECCION CIVIL POR FACTORES DE VULNERABILIDAD EN LAS ZONAS DE RIESGO  
**DIMENSIÓN QUE ATIENDE:** EFICIENCIA FRECUENCIA DE MEDICIÓN: TRIMESTRAL  
**DESCRIPCIÓN DEL FACTOR DE COMPARACIÓN:** 0/4  
**AMBITO GEOGRAFICO:** 67,872  
**COBERTURA:** A TODO EL MUNICIPIO  
**LÍNEA BASE:** 0

COMPORTAMIENTO DE LAS VARIABLES DURANTE EL 2DO. TRIMESTRE 2023 (ABRIL, MAYO Y JUNIO)

VARIABLE	UNIDAD DE MEDIDA	OPERACIÓN	META ANUAL	AVANCE TRIMESTRAL				AVANCE ACUMULADO			
				PROG.	%	ALCAN.	%	PROG.	%	ALCAN.	%
PLANES ESPECIFICOS DE PROTECCION CIVIL PROGRAMADOS	PLANES	PORCENTAJE	4	0	0%	0	0%	0	0%	7	175
ELABORACION DE LOS PLANES ESPECIFICOS REALIZADOS	PLANES	PORCENTAJE	4	0	0%	0	0%	0	0%	7	175

COMPORTAMIENTO DEL INDICADOR

DESCRIPCIÓN DE LA META ANUAL:

META ANUAL	"2DO. TRIMESTRE"							
	AVANCE TRIMESTRAL				AVANCE ACUMULADO			
	PROG.	ALC.	EF%	SEMÁFORO	PROG.	ALC.	EF%	SEMÁFORO
4	0	0	100%	VERDE	0	7	175	VERDE

DESCRIPCIÓN DE RESULTADOS Y JUSTIFICACIÓN

NO SE PROGRAMO PARA ESTE TRIMESTRE

EVALUACIÓN DEL INDICADOR

LA META TRIMESTRAL NO MOSTRO AVANCE

ELABORÓ

C. ROSALIA DOMINGUEZ MIRANDA



Vo.Bo.

Q.F.B. JULIO SANCHEZ CAZARES



SISTEMA DE COORDINACIÓN HACENDARIA DEL ESTADO DE MÉXICO CON SUS MUNICIPIOS  
 GUÍA METODOLÓGICA PARA EL SEGUIMIENTO Y EVALUACIÓN DEL PLAN DE DESARROLLO MUNICIPAL



PBRM-08b FICHA TÉCNICA DE SEGUIMIENTO DE INDICADORES 2023 DE GESTIÓN O ESTRATÉGICO

**PILAR DE DESARROLLO/EJE TRANSVERSAL:** 3 TERRITORIAL  
**TEMA DE DESARROLLO:** RIESGO Y PROTECCIÓN CIVIL  
**PROGRAMA PRESUPUESTARIO:** 01070201 CONCERTACION, CAPACITACION Y DIFUSION PARA LA PROTECCION CIVIL  
**PROYECTO:** 010702010101 CONCERTACION PARA LA PROTECCION CIVIL  
**OBJETIVO DEL PROGRAMA PRESUPUESTARIO:** ENGLoba LOS PROYECTOS QUE INTEGRAN ACCIONES DIRIGIDAS A LA PROTECCIÓN DE LA VIDA E INTEGRIDAD FISICA DE LAS PERSONAS, A TRAVEZ DE LA CAPACITACION Y ORGANIZACION DE LA SOCIEDAD, PARA EVITAR REDUCIR LOS DAÑOS POR ACCIDENTES, SINIESTROS, DESASTRES Y CATASTROFES Y FOMENTAR LA CULTURA DE AUTOPROTECCIÓN, PREVENCIÓN Y SOLIDARIDAD EN LAS TAREAS DE AUXILIO ENTRE LA POBLACION Y PROTEGER LA Q00 SEGURIDAD PUBLICA Y TRANSITO  
**DEPENDENCIA GENERAL:**  
**DEPENDENCIA AUXILIAR:** 105 COORDINACION MUNICIPAL DE PROTECCION CIVIL

ESTRUCTURA DEL INDICADOR

**NOMBRE DEL INDICADOR:** PORCENTAJE DE CUMPLIMIENTO EN LAS VERIFICACIONES DE MEDIDAS DE SEGURIDAD EN ESTABLECIMIENTOS  
**FÓRMULA DE CÁLCULO:** (VERIFICACION DE MEDIDAS DE SEGURIDAD EN ESTABLECIMIENTOS REALIZADAS/VERIFICACION DE SEGURIDAD EN ESTABLECIMIENTO SOLICITADAS)\*100  
**INTERPRETACIÓN:** VERIFICACION DE MEDIDAS DE SEGURIDAD EN ESTABLECIMIENTOS COMERCIALES, INDUSTRIALES Y DE SERVICIOS  
**DIMENSIÓN QUE ATIENDE:** EFICIENCIA FRECUENCIA DE MEDICIÓN: TRIMESTRAL  
**DESCRIPCIÓN DEL FACTOR DE COMPARACION:** 2/30  
**AMBITO GEOGRAFICO:** 67,872  
**COBERTURA:** A TODO EL MUNICIPIO  
**LÍNEA BASE:** 2

COMPORTAMIENTO DE LAS VARIABLES DURANTE EL 2DO. TRIMESTRE 2023 (ABRIL, MAYO Y JUNIO)

VARIABLE	UNIDAD DE MEDIDA	OPERACIÓN	META ANUAL	AVANCE TRIMESTRAL				AVANCE ACUMULADO			
				PROG.	%	ALCAN.	%	PROG.	%	ALCAN.	%
VERIFICACION DE MEDIDAS DE SEGURIDAD EN ESTABLECIMIENTOS SOLICITADAS	DICTAMENES	PORCENTAJE	10	2	20%	2	20%	4	40%	4	40%
VERIFICACION DE MEDIDAS DE SEGURIDAD EN ESTABLECIMIENTOS REALIZADAS	DICTAMENES	PORCENTAJE	10	2	20%	2	100%	4	40%	4	40%

COMPORTAMIENTO DEL INDICADOR

DESCRIPCIÓN DE LA META ANUAL:

META ANUAL	"2DO. TRIMESTRE"							
	AVANCE TRIMESTRAL				AVANCE ACUMULADO			
	PROG.	ALC.	EF%	SEMÁFORO	PROG.	ALC.	EF%	SEMÁFORO
10	2	2	100%	VERDE	4	4	40	AMARILLO

DESCRIPCIÓN DE RESULTADOS Y JUSTIFICACIÓN

SE SUPERO LA META PROGRAMADA EN EL TRIMESTRE DEBIDO A LA DEMANDA DE LA CIUDADANIA

EVALUACIÓN DEL INDICADOR

LA META TRIMESTRAL SE ALCANZO AL 150%

ELABORÓ

C. ROSALÍA DOMÍNGUEZ MIRANDA



Vo.Bo.

C.F.B. JULIO SANCHEZ CAZARES



SISTEMA DE COORDINACIÓN HACENDARIA DEL ESTADO DE MÉXICO CON SUS MUNICIPIOS  
 GUÍA METODOLÓGICA PARA EL SEGUIMIENTO Y EVALUACIÓN DEL PLAN DE DESARROLLO MUNICIPAL



**PBRM-086 FICHA TÉCNICA DE SEGUIMIENTO DE INDICADORES 2023 DE GESTIÓN O ESTRATÉGICO**

**PILAR DE DESARROLLO/EJE TRANSVERSAL:** 3 TERRITORIAL  
**TEMA DE DESARROLLO:** RIESGO Y PROTECCIÓN CIVIL  
**PROGRAMA PRESUPUESTARIO:** 01070201 CONCERTACION, CAPACITACION Y DIFUSION PARA LA PROTECCION CIVIL  
**PROYECTO:** 010702010101 CONCERTACION PARA LA PROTECCION CIVIL  
**OBJETIVO DEL PROGRAMA PRESUPUESTARIO:** ENFOCA LOS PROYECTOS QUE INTEGRAN ACCIONES DIRIGIDAS A LA PROTECCION DE LA VIDA E INTEGRIDAD FISICA DE LAS PERSONAS, A TRAVEZ DE LA CAPACITACION Y ORGANIZACION DE LA SOCIEDAD, PARA EVITAR REDUCIR LOS DAÑOS POR ACCIDENTES, SINIESTROS, DESASTRES Y CATASTROFES Y FOMENTAR LA CULTURA DE AUTOPROTECCION, PREVENCIÓN Y SOLIDARIDAD EN LAS TAREAS DE AUXILIO ENTRE LA POBLACION Y PROTEGER LA Q00 SEGURIDAD PUBLICA Y TRANSITO  
**DEPENDENCIA GENERAL:**  
**DEPENDENCIA AUXILIAR:** 105 COORDINACION MUNICIPAL DE PROTECCION CIVIL

**ESTRUCTURA DEL INDICADOR**

**NOMBRE DEL INDICADOR:** PORCENTAJE DE VALORACIONES DE RIESGO POR FACTORES DE VULNERABILIDAD.  
**FÓRMULA DE CÁLCULO:** (VALORACION DE RIESGOS EMITIDAS/VALORACION DE RIESGOS SOLICITADAS)\*100  
**INTERPRETACIÓN:** VALORACION DE RIESGOS EN EDIFICIOS PUBLICOS Y PRIVADOS, ASI COMO EN ZONAS CON RIESGO GEOLOGICO  
**DIMENSIÓN QUE ATIENDE:** EFICIENCIA FRECUENCIA DE MEDICIÓN: TRIMESTRAL  
**DESCRIPCIÓN DEL FACTOR DE COMPARACIÓN:** 4/30  
**AMBITO GEOGRAFICO:** 67,872  
**COBERTURA:** A TODO EL MUNICIPIO  
**LÍNEA BASE:** 2

**COMPORTAMIENTO DE LAS VARIABLES DURANTE EL 2DO. TRIMESTRE 2023 (ABRIL, MAYO Y JUNIO)**

VARIABLE	UNIDAD DE MEDIDA	OPERACIÓN	META ANUAL	AVANCE TRIMESTRAL				AVANCE ACUMULADO			
				PROG.	%	ALCAN.	%	PROG.	%	ALCAN.	%
VALORACION DE RIESGOS SOLICITADAS	DICTAMENES	PORCENTAJE	10	2	20%	2	20%	6	60%	6	60
VALORACION DE RIESGOS EMITIDAS	DICTAMENES	PORCENTAJE	10	2	20%	2	100%	6	60%	6	60

**COMPORTAMIENTO DEL INDICADOR**

**DESCRIPCIÓN DE LA META ANUAL:**

META ANUAL	"2DO. TRIMESTRE"							
	AVANCE TRIMESTRAL				AVANCE ACUMULADO			
	PROG.	ALC.	EF%	SEMÁFORO	PROG.	ALC.	EF%	SEMÁFORO
10	2	2	100%	VERDE	6	6	60	AMARILLO

**DESCRIPCIÓN DE RESULTADOS Y JUSTIFICACIÓN**

SE SUPERO LA META PROGRAMADA EN EL TRIMESTRE DEBIDO A LA DEMANDA DE LA CIUDADANIA

**EVALUACIÓN DEL INDICADOR**

LA META TRIMESTRAL SE ALCANZO AL 500%

ELABORÓ



C. ROSALÍA DOMÍNGUEZ MIRANDA



Vo.Bo.

C.F.B, JULIO SANCHEZ CAZARES



SISTEMA DE COORDINACIÓN HACENDARIA DEL ESTADO DE MÉXICO CON SUS MUNICIPIOS  
 GUÍA METODOLÓGICA PARA EL SEGUIMIENTO Y EVALUACIÓN DEL PLAN DE DESARROLLO MUNICIPAL



**PBRM-08b FICHA TÉCNICA DE SEGUIMIENTO DE INDICADORES 2023 DE GESTIÓN O ESTRATÉGICO**

**PILAR DE DESARROLLO/EJE TRANSVERSAL:** 3 TERRITORIAL  
**TEMA DE DESARROLLO:** RIESGO Y PROTECCIÓN CIVIL  
**PROGRAMA PRESUPUESTARIO:** 01070201 CONCERTACION, CAPACITACION Y DIFUSION PARA LA PROTECCION CIVIL  
**PROYECTO:** 010702010101 CONCERTACION PARA LA PROTECCION CIVIL  
**OBJETIVO DEL PROGRAMA PRESUPUESTARIO:** ENGLORA LOS PROYECTOS QUE INTEGRAN ACCIONES DIRIGIDAS A LA PROTECCIÓN DE LA VIDA E INTEGRIDAD FISICA DE LAS PERSONAS, A TRAVEZ DE LA CAPACITACION Y ORGANIZACIÓN DE LA SOCIEDAD, PARA EVITAR REDUCIR LOS DAÑOS POR ACCIDENTES, SINIESTROS, DESASTRES Y CATASTROFES Y FOMENTAR LA CULTURA DE AUTOPROTECCIÓN. PREVENCIÓN Y SOLIDARIDAD EN LAS TAREAS DE AUXILIO ENTRE LA POBLACION Y PROTEGER LA Q00 SEGURIDAD PUBLICA Y TRANSITO  
**DEPENDENCIA GENERAL:**  
**DEPENDENCIA AUXILIAR:** 105 COORDINACION MUNICIPAL DE PROTECCION CIVIL

**ESTRUCTURA DEL INDICADOR**

**NOMBRE DEL INDICADOR:** PORCENTAJE DE CONVENIOS SUSCRITOS PARA HABILITAR REFUGIOS TEMPORALES.  
**FÓRMULA DE CÁLCULO:** (CONVENIOS SUSCRITOS PARA HABILITAR REFUGIOS TEMPORALES/CONVENIOS GESTIONADOS PARA HABILITAR REFUGIOS TEMPORALES) \*100  
**INTERPRETACIÓN:** CELEBRACION DE CONVENIOS PARA HABILITAR REFUGIOS TEMPORALES ANTE LA OCURRENCIA DE HECHOS CATASTRÓFICOS  
**DIMENSIÓN QUE ATIENDE:** EFICIENCIA **FRECUENCIA DE MEDICIÓN:** TRIMESTRAL  
**DESCRIPCIÓN DEL FACTOR DE COMPARACION:** 0/2  
**AMBITO GEOGRAFICO:** 67,872  
**COBERTURA:** A TODO EL MUNICIPIO  
**LÍNEA BASE:** 1

**COMPORTAMIENTO DE LAS VARIABLES DURANTE EL 2DO. TRIMESTRE 2023 (ABRIL, MAYO Y JUNIO)**

VARIABLE	UNIDAD DE MEDIDA	OPERACIÓN	META ANUAL	AVANCE TRIMESTRAL				AVANCE ACUMULADO			
				PROG.	%	ALCAN.	%	PROG.	%	ALCAN.	%
CONVENIOS GESTIONADOS PARA HABILITAR REFUGIOS TEMPORALES	CONVENIOS	PORCENTAJE	2	1	50%	0	0%	1	50%	0	0
CONVENIOS SUSCRITOS PARA HABILITAR REFUGIOS TEMPORALES	CONVENIOS	PORCENTAJE	2	1	50%	0	0%	1	50%	0	0

**COMPORTAMIENTO DEL INDICADOR**

**DESCRIPCIÓN DE LA META ANUAL:**

META ANUAL	"2DO. TRIMESTRE"							
	AVANCE TRIMESTRAL				AVANCE ACUMULADO			
	PROG.	ALC.	EF%	SEMÁFORO	PROG.	ALC.	EF%	SEMÁFORO
2	1	0	0%	ROJO	1	0	0	ROJO

**DESCRIPCIÓN DE RESULTADOS Y JUSTIFICACIÓN**

NO SE ALCANZO LA META PROGRAMADA EN EL TRIMESTRE DEBIDO A QUE SE ESTÁ REALIZANDO UN DIAGNOSTICO PARA ESTABLECER LOS REFUGIOS TEMPORALES EN LAS DIFERENTES ZONAS DEL MUNICIPIO

**EVALUACIÓN DEL INDICADOR**

LA META TRIMESTRAL NO MOSTRO AVANCE

ELABORÓ

C. ROSALJA DOMINGUEZ MIRANDA



Vo.Bo.

C.E.B. JULIO SANCHEZ CAZARES



SISTEMA DE COORDINACIÓN HACENDARIA DEL ESTADO DE MÉXICO CON SUS MUNICIPIOS  
 GUÍA METODOLÓGICA PARA EL SEGUIMIENTO Y EVALUACIÓN DEL PLAN DE DESARROLLO MUNICIPAL



PBRM-08b FICHA TÉCNICA DE SEGUIMIENTO DE INDICADORES 2023 DE GESTIÓN O ESTRATÉGICO

**PILAR DE DESARROLLO/EJE TRANSVERSAL:** 3 TERRITORIAL  
**TEMA DE DESARROLLO:** RIESGO Y PROTECCIÓN CIVIL  
**PROGRAMA PRESUPUESTARIO:** 01070201 CONCERTACION, CAPACITACION Y DIFUSION PARA LA PROTECCION CIVIL  
**PROYECTO:** 010702010101 CONCERTACION PARA LA PROTECCION CIVIL  
**OBJETIVO DEL PROGRAMA PRESUPUESTARIO:** ENGLDBA LOS PROYECTOS QUE INTEGRAN ACCIONES DIRIGIDAS A LA PROTECCIÓN DE LA VIDA E INTEGRIDAD FISICA DE LAS PERSONAS, A TRAVEZ DE LA CAPACITACION Y ORGANIZACIÓN DE LA SOCIEDAD, PARA EVITAR REDUCIR LOS DAÑOS POR ACCIDENTES, SINIESTROS, DESASTRES Y CATASTROFES Y FOMENTAR LA CULTURA DE AUTOPROTECCIÓN. PREVENCIÓN Y SOLIDARIDAD EN LAS TAREAS DE AUXILIO ENTRE LA POBLACION Y PROTEGER LA Q00 SEGURIDAD PUBLICA Y TRANSITO  
**DEPENDENCIA GENERAL:**  
**DEPENDENCIA AUXILIAR:** 105 COORDINACION MUNICIPAL DE PROTECCION CIVIL

ESTRUCTURA DEL INDICADOR

**NOMBRE DEL INDICADOR:** PORCENTAJE DE ESCUELAS CON PROGRAMA ESCOLAR DE PROTECCIÓN CIVIL VIGENTE  
**FÓRMULA DE CÁLCULO:** (TOTAL DE ESCUELAS CON PROGRAMA ESCOLAR DE PROTECCIÓN CIVIL VIGENTE/TOTAL DE ESCUELAS EN EL MUNICIPIO) \*100  
**INTERPRETACIÓN:** REVISIÓN DE CUMPLIMIENTO DEL PROGRAMA DE PROTECCIÓN CIVIL ESCOLAR  
**DIMENSIÓN QUE ATIENDE:** EFICIENCIA FRECUENCIA DE MEDICIÓN: TRIMESTRAL  
**DESCRIPCIÓN DEL FACTOR DE COMPARACIÓN:** 3/5  
**ÁMBITO GEOGRÁFICO:** 67,672  
**COBERTURA:** A TODO EL MUNICIPIO  
**LÍNEA BASE:** 1

COMPORTAMIENTO DE LAS VARIABLES DURANTE EL 2DO. TRIMESTRE 2023 (ABRIL, MAYO Y JUNIO)

VARIABLE	UNIDAD DE MEDIDA	OPERACIÓN	META ANUAL	AVANCE TRIMESTRAL				AVANCE ACUMULADO			
				PROG.	%	ALCAN.	%	PROG.	%	ALCAN.	%
TOTAL DE ESCUELAS EN EL MUNICIPIO	LISTA DE ESCUELAS	PORCENTAJE	5	1	20%	1	20%	4	80%	2	40
TOTAL DE ESCUELAS CON PROGRAMA ESCOLAR DE PROTECCION CIVIL VIGENTE	LISTA DE ESCUELAS	PORCENTAJE	5	1	20%	1	100%	4	80%	2	40

COMPORTAMIENTO DEL INDICADOR

DESCRIPCIÓN DE LA META ANUAL:

META ANUAL	"2DO. TRIMESTRE"							
	AVANCE TRIMESTRAL				AVANCE ACUMULADO			
	PROG.	ALC.	EF%	SEMÁFORO	PROG.	ALC.	EF%	SEMÁFORO
5	1	1	100%	VERDE	4	2	40	AMARILLO

DESCRIPCIÓN DE RESULTADOS Y JUSTIFICACIÓN

SE CUMPLIO CON LA META PROGRAMADA EN EL TRIMESTRE

EVALUACIÓN DEL INDICADOR

LA META TRIMESTRAL SE ALCANZO AL 100%

ELABORÓ



C. ROSALIA DOMINGUEZ MIRANDA



Vo.Bo.

D.F. JULIO SANCHEZ CAZARES



SISTEMA DE COORDINACIÓN HACENDARIA DEL ESTADO DE MÉXICO CON SUS MUNICIPIOS  
 GUÍA METODOLÓGICA PARA EL SEGUIMIENTO Y EVALUACIÓN DEL PLAN DE DESARROLLO MUNICIPAL



PBRM-08b FICHA TÉCNICA DE SEGUIMIENTO DE INDICADORES 2023 DE GESTIÓN O ESTRATÉGICO

**PILAR DE DESARROLLO/EJE TRANSVERSAL:** 3 TERRITORIAL  
**TEMA DE DESARROLLO:** RIESGO Y PROTECCIÓN CIVIL  
**PROGRAMA PRESUPUESTARIO:** 01070201 CONCERTACION, CAPACITACION Y DIFUSION PARA LA PROTECCION CIVIL  
**PROYECTO:** 010702010101 CONCERTACION PARA LA PROTECCION CIVIL  
**OBJETIVO DEL PROGRAMA PRESUPUESTARIO:** ENGLIBA LOS PROYECTOS QUE INTEGRAN ACCIONES DIRIGIDAS A LA PROTECCIÓN DE LA VIDA E INTEGRIDAD FÍSICA DE LAS PERSONAS, A TRAVÉS DE LA CAPACITACIÓN Y ORGANIZACIÓN DE LA SOCIEDAD, PARA EVITAR REDUCIR LOS DAÑOS POR ACCIDENTES, SINIESTROS, DESASTRES Y CATASTROFES Y FOMENTAR LA CULTURA DE AUTOPROTECCIÓN, PREVENCIÓN Y SOLIDARIDAD EN LAS TAREAS DE AUXILIO ENTRE LA POBLACION Y PROTEGER LA Q00 SEGURIDAD PUBLICA Y TRANSITO  
**DEPENDENCIA GENERAL:**  
**DEPENDENCIA AUXILIAR:** 105 COORDINACION MUNICIPAL DE PROTECCION CIVIL

ESTRUCTURA DEL INDICADOR

**NOMBRE DEL INDICADOR:** PORCENTAJE DE CURSOS DE INDUCCIÓN A LA PROTECCIÓN CIVIL IMPARTIDOS.  
**FÓRMULA DE CÁLCULO:** (CURSOS DE INDUCCION A LA PROTECCION CIVIL IMPARTIDOS/CURSOS DE INDUCCION A LA PROTECCION CIVIL PROGRAMADOS)\*100  
**INTERPRETACIÓN:** CURSO DE INDUCCION A LA PROTECCION CIVIL  
**DIMENSIÓN QUE ATIENDE:** EFICIENCIA FRECUENCIA DE MEDICIÓN: TRIMESTRAL  
**DESCRIPCIÓN DEL FACTOR DE COMPARACIÓN:** 3/12  
**AMBITO GEOGRAFICO:** 67,872  
**COBERTURA:** A TODO EL MUNICIPIO  
**LÍNEA BASE:** 3

COMPORTAMIENTO DE LAS VARIABLES DURANTE EL 2DO. TRIMESTRE 2023 (ABRIL, MAYO Y JUNIO)

VARIABLE	UNIDAD DE MEDIDA	OPERACIÓN	META ANUAL	AVANCE TRIMESTRAL				AVANCE ACUMULADO			
				PROG.	%	ALCAN.	%	PROG.	%	ALCAN.	%
CURSO DE INDUCCION A LA PROTECCION CIVIL PROGRAMADOS	LISTAS DE ASISTENCIA	PORCENTAJE	12	3	25%	3	25%	6	50%	8	67
CURSO DE INDUCCION A LA PROTECCION CIVIL IMPARTIDOS	LISTAS DE ASISTENCIA	PORCENTAJE	12	3	25%	3	100%	6	50%	8	67

COMPORTAMIENTO DEL INDICADOR

DESCRIPCIÓN DE LA META ANUAL:

META ANUAL	"2DO. TRIMESTRE"							
	AVANCE TRIMESTRAL				SEMÁFORO	AVANCE ACUMULADO		
	PROG.	ALC.	EF%			PROG.	ALC.	EF%
12	3	3	100%	VERDE	6	8	67	AMARILLO

DESCRIPCIÓN DE RESULTADOS Y JUSTIFICACIÓN

SE SUPERO LA META PROGRAMADA EN EL TRIMESTRE, DEBIDO A LA DEMANDA DE LA CIUDADANIA

EVALUACIÓN DEL INDICADOR

LA META TRIMESTRAL SE ALCANZO AL 200%

ELABORÓ



C. ROSALIA DOMINGUEZ MIRANDA

Ve.Bo.



O.P.B. JULIO SANCHEZ CAZARES



SISTEMA DE COORDINACIÓN HACENDARIA DEL ESTADO DE MÉXICO CON SUS MUNICIPIOS  
 GUÍA METODOLÓGICA PARA EL SEGUIMIENTO Y EVALUACIÓN DEL PLAN DE DESARROLLO MUNICIPAL



PBRM-086 FICHA TÉCNICA DE SEGUIMIENTO DE INDICADORES 2023 DE GESTIÓN O ESTRATÉGICO

**PILAR DE DESARROLLO/EJE TRANSVERSAL:** 3 TERRITORIAL  
**TEMA DE DESARROLLO:** RIESGO Y PROTECCIÓN CIVIL  
**PROGRAMA PRESUPUESTARIO:** 01070201 CONCERTACION, CAPACITACION Y DIFUSION PARA LA PROTECCION CIVIL  
**PROYECTO:** 010702010101 CONCERTACION PARA LA PROTECCION CIVIL  
**OBJETIVO DEL PROGRAMA PRESUPUESTARIO:** ENLOBA LOS PROYECTOS QUE INTEGRAN ACCIONES DIRIGIDAS A LA PROTECCIÓN DE LA VIDA E INTEGRIDAD FISICA DE LAS PERSONAS, A TRAVEZ DE LA CAPACITACION Y ORGANIZACIÓN DE LA SOCIEDAD, PARA EVITAR REDUCIR LOS DAÑOS POR ACCIDENTES, SINIESTROS, DESASTRES Y CATASTROFES Y FOMENTAR LA CULTURA DE AUTOPROTECCIÓN, PREVENCIÓN Y SOLIDARIDAD EN LAS TAREAS DE AUXILIO ENTRE LA POBLACION Y PROTEGER LA INFRAESTRUCTURA URBANA QDO SEGURIDAD PUBLICA Y TRANSITO  
**DEPENDENCIA GENERAL:**  
**DEPENDENCIA AUXILIAR:** 105 COORDINACION MUNICIPAL DE PROTECCION CIVIL

**ESTRUCTURA DEL INDICADOR**

**NOMBRE DEL INDICADOR:** PORCENTAJE DE EVENTOS DE PROMOCIÓN DE LA CULTURA DE PROTECCIÓN CIVIL REALIZADOS.  
**FÓRMULA DE CÁLCULO:** (EVENTOS DE PROMOCIÓN DE LA CULTURA DE CALLES LIMPIAS REALIZADOS/EVENTOS DE PROMOCIÓN DE LA CULTURA DE CALLES LIMPIAS PROGRAMADOS) \*100  
**INTERPRETACIÓN:** PROMOCION DE LA CULTURA DE PROTECCION CIVIL PARA EVITAR TIRAR BASURA EN LAS CALLES  
**DIMENSIÓN QUE ATIENDE:** EFICIENCIA **FRECUENCIA DE MEDICIÓN:** TRIMESTRAL  
**DESCRIPCIÓN DEL FACTOR DE COMPARACIÓN:** 1/4  
**ÁMBITO GEOGRÁFICO:** 67,872  
**COBERTURA:** A TODO EL MUNICIPIO  
**LÍNEA BASE:** 1

**COMPORTAMIENTO DE LAS VARIABLES DURANTE EL 2DO. TRIMESTRE 2023 (ABRIL, MAYO Y JUNIO)**

VARIABLE	UNIDAD DE MEDIDA	OPERACIÓN	META ANUAL	AVANCE TRIMESTRAL				AVANCE ACUMULADO			
				PROG.	%	ALCAN.	%	PROG.	%	ALCAN.	%
EVENTOS DE PROMOCION DE LA CULTURA DE CALLES LIMPIAS PROGRAMADOS	PROMOCIONALES	PORCENTAJE	4	1	25%	0	0%	2	50%	0	0
EVENTOS DE PROMOCION DE LA CULTURA DE CALLES LIMPIAS REALIZADOS	PROMOCIONALES	PORCENTAJE	4	1	25%	0	0%	2	50%	0	0

**COMPORTAMIENTO DEL INDICADOR**

**DESCRIPCIÓN DE LA META ANUAL:**

META ANUAL	"2DO. TRIMESTRE"								
	AVANCE TRIMESTRAL				SEMAFORO	AVANCE ACUMULADO			
	PROG.	ALC.	EF%	SEMAFORO		PROG.	ALC.	EF%	SEMAFORO
4	1	0	0%	ROJO	2	0	0	ROJO	

**DESCRIPCIÓN DE RESULTADOS Y JUSTIFICACIÓN**

SE ESTA CREANDO UN PROYECTO PARA DARLO A CONOCER A LA COMUNIDAD

**EVALUACIÓN DEL INDICADOR**

LA META TRIMESTRAL NO MOSTRO AVANCE

ELABORÓ

C. ROSALIA DOMINGUEZ MIRANDA



Vo.Bo.

Q.F.B. JULIO BRUNO CAZARES



SISTEMA DE COORDINACIÓN HACENDARIA DEL ESTADO DE MÉXICO CON SUS MUNICIPIOS  
 GUÍA METODOLÓGICA PARA EL SEGUIMIENTO Y EVALUACIÓN DEL PLAN DE DESARROLLO MUNICIPAL



**P6RM-08b FICHA TÉCNICA DE SEGUIMIENTO DE INDICADORES 2023 DE GESTIÓN O ESTRATÉGICO**

**PILAR DE DESARROLLO/EJE TRANSVERSAL:** 3 TERRITORIAL  
**TEMA DE DESARROLLO:** RIESGO Y PROTECCIÓN CIVIL  
**PROGRAMA PRESUPUESTARIO:** 01070201 CONCERTACION, CAPACITACION Y DIFUSION PARA LA PROTECCION CIVIL  
**PROYECTO:** 010702010101 CONCERTACION PARA LA PROTECCION CIVIL  
**OBJETIVO DEL PROGRAMA PRESUPUESTARIO:** ENFOCA LOS PROYECTOS QUE INTEGRAN ACCIONES DIRIGIDAS A LA PROTECCIÓN DE LA VIDA E INTEGRIDAD FÍSICA DE LAS PERSONAS, A TRAVÉS DE LA CAPACITACIÓN Y ORGANIZACIÓN DE LA SOCIEDAD, PARA EVITAR REDUCIR LOS DAÑOS POR ACCIDENTES, SINIESTROS, DESASTRES Y CATASTROFES Y FOMENTAR LA CULTURA DE AUTOPROTECCIÓN, PREVENCIÓN Y SOLIDARIDAD EN LAS TAREAS DE AUXILIO ENTRE LA POBLACION Y PROTEGER LA Q00 SEGURIDAD PÚBLICA Y TRANSITO  
**DEPENDENCIA GENERAL:**  
**DEPENDENCIA AUXILIAR:** 105 COORDINACION MUNICIPAL DE PROTECCION CIVIL

**ESTRUCTURA DEL INDICADOR**

**NOMBRE DEL INDICADOR:** PORCENTAJE DE CURSOS DE PREVENCIÓN Y COMBATE DE INCENDIOS IMPARTIDOS.  
**FÓRMULA DE CÁLCULO:** (CURSOS DE PREVENCIÓN Y COMBATE DE INCENDIOS IMPARTIDOS/CURSOS DE PREVENCIÓN Y COMBATE DE INCENDIOS PROGRAMADOS)\*100  
**INTERPRETACIÓN:** CURSO DE PREVENCIÓN Y COMBATE DE INCENDIOS  
**DIMENSIÓN QUE ATIENDE:** EFICIENCIA FRECUENCIA DE MEDICIÓN: TRIMESTRAL  
**DESCRIPCIÓN DEL FACTOR DE COMPARACIÓN:** 3/12  
**ÁMBITO GEOGRÁFICO:** 67,872  
**COBERTURA:** A TODO EL MUNICIPIO  
**LÍNEA BASE:** 3

**COMPORTAMIENTO DE LAS VARIABLES DURANTE EL 2DO. TRIMESTRE 2023 (ABRIL, MAYO Y JUNIO)**

VARIABLE	UNIDAD DE MEDIDA	OPERACIÓN	META ANUAL	AVANCE TRIMESTRAL				AVANCE ACUMULADO			
				PROG.	%	ALCAN.	%	PROG.	%	ALCAN.	%
CURSO DE PREVENCIÓN Y COMBATE DE INCENDIOS PROGRAMADOS	LISTAS DE ASISTENCIA	PORCENTAJE	12	3	25%	3	25%	6	50%	6	50%
CURSO DE PREVENCIÓN Y COMBATE DE INCENDIOS IMPARTIDOS	LISTAS DE ASISTENCIA	PORCENTAJE	12	3	25%	3	100%	6	50%	6	50%

**COMPORTAMIENTO DEL INDICADOR**

**DESCRIPCIÓN DE LA META ANUAL:**

META ANUAL	"2DO. TRIMESTRE"				AVANCE ACUMULADO			
	PROG.	ALC.	EF%	SEMÁFORO	PROG.	ALC.	EF%	SEMÁFORO
12	3	3	100%	VERDE	6	6	50	AMARILLO

**DESCRIPCIÓN DE RESULTADOS Y JUSTIFICACIÓN**

SE CUMPLIO LA META PROGRAMADA EN EL TRIMESTRE

**EVALUACIÓN DEL INDICADOR**

LA META TRIMESTRAL SE ALCANZO AL 100%

ELABORÓ

C. ROSALIA DOMINGUEZ MIRANDA



Vg. Co.

Q.F.B. JULIO SANCHEZ CAZARES



SISTEMA DE COORDINACIÓN HACENDARIA DEL ESTADO DE MÉXICO CON SUS MUNICIPIOS  
 GUÍA METODOLÓGICA PARA EL SEGUIMIENTO Y EVALUACIÓN DEL PLAN DE DESARROLLO MUNICIPAL



PBRM-08b FICHA TÉCNICA DE SEGUIMIENTO DE INDICADORES 2023 DE GESTIÓN O ESTRATÉGICO

**PILAR DE DESARROLLO/EJE TRANSVERSAL:** 3 TERRITORIAL  
**TEMA DE DESARROLLO:** RIESGO Y PROTECCIÓN CIVIL  
**PROGRAMA PRESUPUESTARIO:** 01070201 CONCERTACION, CAPACITACION Y DIFUSION PARA LA PROTECCION CIVIL  
**PROYECTO:** 010702010101 CONCERTACION PARA LA PROTECCION CIVIL  
**OBJETIVO DEL PROGRAMA PRESUPUESTARIO:** ENGLIBA LOS PROYECTOS QUE INTEGRAN ACCIONES DIRIGIDAS A LA PROTECCIÓN DE LA VIDA E INTEGRIDAD FÍSICA DE LAS PERSONAS, A TRAVÉS DE LA CAPACITACIÓN Y ORGANIZACIÓN DE LA SOCIEDAD, PARA EVITAR REDUCIR LOS DAÑOS POR ACCIDENTES, SINIESTROS, DESASTRES Y CATASTROFES Y FOMENTAR LA CULTURA DE AUTOPROTECCIÓN. PREVENCIÓN Y SOLIDARIDAD EN LAS TAREAS DE AUXILIO ENTRE LA POBLACION Y PROTEGER LA Q00 SEGURIDAD PUBLICA Y TRANSITO  
**DEPENDENCIA GENERAL:**  
**DEPENDENCIA AUXILIAR:** 105 COORDINACION MUNICIPAL DE PROTECCION CIVIL

**ESTRUCTURA DEL INDICADOR**

**NOMBRE DEL INDICADOR:** PORCENTAJE DE CURSOS DE PRIMEROS AUXILIOS IMPARTIDOS.  
**FÓRMULA DE CÁLCULO:** (CURSOS DE PRIMEROS AUXILIOS IMPARTIDOS/CURSOS DE PRIMEROS AUXILIOS PROGRAMADOS)\*100  
**INTERPRETACIÓN:** CURSO DE PRIMEROS AUXILIOS  
**DIMENSIÓN QUE ATIENDE:** EFICIENCIA FRECUCENCIA DE MEDICIÓN: TRIMESTRAL  
**DESCRIPCIÓN DEL FACTOR DE COMPARACIÓN:** 3/12  
**ÁMBITO GEOGRÁFICO:** 67,872  
**COBERTURA:** A TODO EL MUNICIPIO  
**LÍNEA BASE:** 3

**COMPORTAMIENTO DE LAS VARIABLES DURANTE EL 2DO. TRIMESTRE 2023 (ABRIL, MAYO Y JUNIO)**

VARIABLE	UNIDAD DE MEDIDA	OPERACIÓN	META ANUAL	AVANCE TRIMESTRAL				AVANCE ACUMULADO			
				PROG.	%	ALCAN.	%	PROG.	%	ALCAN.	%
CURSOS DE PRIMEROS AUXILIOS PROGRAMADOS	LISTAS DE ASISTENCIA	PORCENTAJE	12	3	25%	3	25%	6	50%	6	50
CURSOS DE PRIMEROS AUXILIOS IMPARTIDOS	LISTAS DE ASISTENCIA	PORCENTAJE	12	3	25%	3	100%	6	50%	6	50

**COMPORTAMIENTO DEL INDICADOR**

**DESCRIPCIÓN DE LA META ANUAL:**

META ANUAL	"2DO. TRIMESTRE"							
	AVANCE TRIMESTRAL				SEMÁFORO	AVANCE ACUMULADO		
	PROG.	ALC.	EF%	PROG.		ALC.	EF%	SEMÁFORO
12	3	3	100%	VERDE	6	6	50	AMARILLO

**DESCRIPCIÓN DE RESULTADOS Y JUSTIFICACIÓN**

SE SUPERO LA META PROGRAMADA EN EL TRIMESTRE DEBIDO A LA DEMANDA DE LA CIUDADANIA

**EVALUACIÓN DEL INDICADOR**

LA META TRIMESTRAL SE ALCANZO AL 267%

ELABORÓ

C. ROSALIA DOMINGUEZ MIRANDA



Vo.Bo

D.B.B. JULIO SANCHEZ CAZARES



SISTEMA DE COORDINACIÓN HACENDARIA DEL ESTADO DE MÉXICO CON SUS MUNICIPIOS  
 GUÍA METODOLÓGICA PARA EL SEGUIMIENTO Y EVALUACIÓN DEL PLAN DE DESARROLLO MUNICIPAL



PBRM-08b FICHA TÉCNICA DE SEGUIMIENTO DE INDICADORES 2023 DE GESTIÓN O ESTRATÉGICO

**PILAR DE DESARROLLO/EJE TRANSVERSAL:** 3 TERRITORIAL  
**TEMA DE DESARROLLO:** RIESGO Y PROTECCIÓN CIVIL  
**PROGRAMA PRESUPUESTARIO:** 01070201 CONCERTACION, CAPACITACION Y DIFUSION PARA LA PROTECCION CIVIL  
**PROYECTO:** 010702010101 CONCERTACION PARA LA PROTECCION CIVIL  
**OBJETIVO DEL PROGRAMA PRESUPUESTARIO:** ENGLABA LOS PROYECTOS QUE INTEGRAN ACCIONES DIRIGIDAS A LA PROTECCIÓN DE LA VIDA E INTEGRIDAD FISICA DE LAS PERSONAS, A TRAVEZ DE LA CAPACITACION Y ORGANIZACIÓN DE LA SOCIEDAD, PARA EVITAR REDUCIR LOS DAÑOS POR ACCIDENTES, SINIESTROS, DESASTRES Y CATASTROFES Y FOMENTAR LA CULTURA DE AUTOPROTECCIÓN, PREVENCIÓN Y SOLIDARIDAD EN LAS TAREAS DE AUXILIO ENTRE LA POBLACION Y PROTEGER LA Q00 SEGURIDAD PUBLICA Y TRANSITO  
**DEPENDENCIA GENERAL:**  
**DEPENDENCIA AUXILIAR:** 105 COORDINACION MUNICIPAL DE PROTECCION CIVIL

ESTRUCTURA DEL INDICADOR

**NOMBRE DEL INDICADOR:** PORCENTAJE DE CURSOS PARA EVITAR UN NIÑO QUEMADO IMPARTIDOS  
**FÓRMULA DE CÁLCULO:** (CURSOS PARA EVITAR UN NIÑO QUEMADO IMPARTIDOS/CURSOS PARA EVITAR UN NIÑO QUEMADO PROGRAMADOS)\*100  
**INTERPRETACIÓN:** CURSO TALLER PARA "EVITAR UN NIÑO QUEMADO"  
**DIMENSIÓN QUE ATIENDE:** EFICIENCIA FRECUENCIA DE MEDICIÓN: TRIMESTRAL  
**DESCRIPCIÓN DEL FACTOR DE COMPARACIÓN:** 2/10  
**ÁMBITO GEOGRÁFICO:** 67,872  
**COBERTURA:** A TODO EL MUNICIPIO  
**LÍNEA BASE:** 2

COMPORTAMIENTO DE LAS VARIABLES DURANTE EL 2DO. TRIMESTRE 2023 (ABRIL, MAYO Y JUNIO)

VARIABLE	UNIDAD DE MEDIDA	OPERACIÓN	META ANUAL	AVANCE TRIMESTRAL				AVANCE ACUMULADO			
				PROG.	%	ALCAN.	%	PROG.	%	ALCAN.	%
CURSOS PARA EVITAR UN NIÑO QUEMADO PROGRAMADOS	LISTAS DE ASISTENCIA	PORCENTAJE	10	2	20%	0	0%	4	40%	0	0
CURSOS PARA EVITAR UN NIÑO QUEMADO IMPARTIDOS	LISTAS DE ASISTENCIA	PORCENTAJE	10	2	20%	0	0%	4	40%	0	0

COMPORTAMIENTO DEL INDICADOR

DESCRIPCIÓN DE LA META ANUAL:

META ANUAL	"2DO. TRIMESTRE"							
	AVANCE TRIMESTRAL				SEMÁFORO	AVANCE ACUMULADO		
	PROG.	ALC.	EF%			PROG.	ALC.	EF%
10	2	0	0%	ROJO	4	0	0	ROJO

DESCRIPCIÓN DE RESULTADOS Y JUSTIFICACIÓN

SE ESTA TRABAJANDO EN EL PROYECTO PARA LA IMPLEMENTACION DE LA CAPACITACION Y MATERIAL

EVALUACIÓN DEL INDICADOR

LA META TRIMESTRAL MUESTRA AVANCE

ELABORÓ

C. ROSALIA DOMINGUEZ MIRANDA



Vo.Bo.

Q.F.B. JULIO SANCHEZ CAZARES



SISTEMA DE COORDINACIÓN HACENDARIA DEL ESTADO DE MÉXICO CON SUS MUNICIPIOS  
 GUÍA METODOLÓGICA PARA EL SEGUIMIENTO Y EVALUACIÓN DEL PLAN DE DESARROLLO MUNICIPAL



PBRM-08b FICHA TÉCNICA DE SEGUIMIENTO DE INDICADORES 2023 DE GESTIÓN O ESTRATÉGICO

**PILAR DE DESARROLLO/EJE TRANSVERSAL:** 3 TERRITORIAL  
**TEMA DE DESARROLLO:** RIESGO Y PROTECCIÓN CIVIL  
**PROGRAMA PRESUPUESTARIO:** 01070201 CONCERTACION, CAPACITACION Y DIFUSION PARA LA PROTECCION CIVIL  
**PROYECTO:** 010702010101 CONCERTACION PARA LA PROTECCION CIVIL  
**OBJETIVO DEL PROGRAMA PRESUPUESTARIO:** ENGLIBA LOS PROYECTOS QUE INTEGRAN ACCIONES DIRIGIDAS A LA PROTECCIÓN DE LA VIDA E INTEGRIDAD FISICA DE LAS PERSONAS, A TRAVEZ DE LA CAPACITACION Y ORGANIZACIÓN DE LA SOCIEDAD, PARA EVITAR REDUCIR LOS DAÑOS POR ACCIDENTES, SINIESTROS, DESASTRES Y CATASTROFES Y FOMENTAR LA CULTURA DE AUTOPROTECCIÓN. PREVENCIÓN Y SOLIDARIDAD EN LAS TAREAS DE AUXILIO ENTRE LA POBLACION Y PROTEGER LA Q00 SEGURIDAD PUBLICA Y TRANSITO  
**DEPENDENCIA GENERAL:**  
**DEPENDENCIA AUXILIAR:** 109 COORDINACION MUNICIPAL DE PROTECCION CIVIL

**ESTRUCTURA DEL INDICADOR**

**NOMBRE DEL INDICADOR:** PORCENTAJE DE CURSOS DE PREVENCIÓN DE ACCIDENTES EN LA ESCUELA Y EL HOGAR IMPARTIDOS.  
**FÓRMULA DE CÁLCULO:** (CURSOS IMPARTIDOS/CURSOS PROGRAMADOS)\*100  
**INTERPRETACIÓN:** CURSO TALLER "PREVENCIÓN DE ACCIDENTES EN LA ESCUELA Y EL HOGAR", DIRIGIDO A LA POBLACION INFANTIL  
**DIMENSIÓN QUE ATIENDE:** EFICIENCIA FRECUENCIA DE MEDICIÓN: TRIMESTRAL  
**DESCRIPCIÓN DEL FACTOR DE COMPARACIÓN:** 1/4  
**ÁMBITO GEOGRÁFICO:** 67,872  
**COBERTURA:** A TODO EL MUNICIPIO  
**LÍNEA BASE:** 1

**COMPORTAMIENTO DE LAS VARIABLES DURANTE EL 2DO. TRIMESTRE 2023 (ABRIL, MAYO Y JUNIO)**

VARIABLE	UNIDAD DE MEDIDA	OPERACIÓN	META ANUAL	AVANCE TRIMESTRAL				AVANCE ACUMULADO			
				PROG.	%	ALCAN.	%	PROG.	%	ALCAN.	%
CURSOS PROGRAMADOS	LISTAS DE ASISTENCIA	PORCENTAJE	4	1	25%	0	0%	2	50%	3	75
CURSOS IMPARTIDOS	LISTAS DE ASISTENCIA	PORCENTAJE	4	1	25%	0	0%	2	50%	3	75

**COMPORTAMIENTO DEL INDICADOR**

**DESCRIPCIÓN DE LA META ANUAL:**

META ANUAL	"2DO. TRIMESTRE"				AVANCE ACUMULADO			
	PROG.	ALC.	EF%	SEMÁFORO	PROG.	ALC.	EF%	SEMÁFORO
4	1	0	0%	ROJO	2	3	75	AMARILLO

**DESCRIPCIÓN DE RESULTADOS Y JUSTIFICACIÓN**

NO SE CUMPLIO LA META PROGRAMADA EN EL TRIMESTRE, DEBIDO A LA POCA DEMANDA DE LA CIUDADANIA

**EVALUACIÓN DEL INDICADOR**

LA META TRIMESTRAL NO MOSTRO AVANCE

ELABORÓ



C. ROSALÍA DOMÍNGUEZ MIRANDA



Vo.Bo.

C.P.B. JULIO SANCHEZ CAZARES



SISTEMA DE COORDINACIÓN HACENDARIA DEL ESTADO DE MÉXICO CON SUS MUNICIPIOS  
 GUÍA METODOLÓGICA PARA EL SEGUIMIENTO Y EVALUACIÓN DEL PLAN DE DESARROLLO MUNICIPAL



**PBRM-086 FICHA TÉCNICA DE SEGUIMIENTO DE INDICADORES 2023 DE GESTIÓN O ESTRATÉGICO**

**PILAR DE DESARROLLO/EJE TRANSVERSAL:** 3 TERRITORIAL  
**TEMA DE DESARROLLO:** RIESGO Y PROTECCIÓN CIVIL  
**PROGRAMA PRESUPUESTARIO:** 01070201 CONCERTACION, CAPACITACION Y DIFUSION PARA LA PROTECCION CIVIL  
**PROYECTO:** 010702010101 CONCERTACION PARA LA PROTECCION CIVIL  
**OBJETIVO DEL PROGRAMA PRESUPUESTARIO:** ENGLoba LOS PROYECTOS QUE INTEGRAN ACCIONES DIRIGIDAS A LA PROTECCIÓN DE LA VIDA E INTEGRIDAD FISICA DE LAS PERSONAS, A TRAVEZ DE LA CAPACITACION Y ORGANIZACION DE LA SOCIEDAD, PARA EVITAR REDUCIR LOS DAÑOS POR ACCIDENTES, SINIESTROS, DESASTRES Y CATASTROFES Y FOMENTAR LA CULTURA DE AUTOPROTECCIÓN. PREVENCIÓN Y SOLIDARIDAD EN LAS TAREAS DE AUXILIO ENTRE LA POBLACION Y PROTEGER LA  
**DEPENDENCIA GENERAL:** Q00 SEGURIDAD PUBLICA Y TRANSITO  
**DEPENDENCIA AUXILIAR:** 109 COORDINACION MUNICIPAL DE PROTECCION CIVIL

**ESTRUCTURA DEL INDICADOR**

**NOMBRE DEL INDICADOR:** PORCENTAJE DE FENÓMENOS PERTURBADORES ATENDIDOS  
**FÓRMULA DE CÁLCULO:** (FENOMENOS PERTURBADORES ATENDIDOS/FENOMENOS PERTURBADORES PRESENTADOS)\*100  
**INTERPRETACIÓN:** MONITOREO DE FENOMENOS PERTURBADORES QUE AFECTEN A LA CIUDADANIA  
**DIMENSIÓN QUE ATENDE:** EFICIENCIA FRECUENCIA DE MEDICIÓN: TRIMESTRAL  
**DESCRIPCIÓN DEL FACTOR DE COMPARACIÓN:** 3/12  
**ÁMBITO GEOGRÁFICO:** 67,872  
**COBERTURA:** A TODO EL MUNICIPIO  
**LÍNEA BASE:** 3

**COMPORTAMIENTO DE LAS VARIABLES DURANTE EL 2DO. TRIMESTRE 2023 (ABRIL, MAYO Y JUNIO)**

VARIABLE	UNIDAD DE MEDIDA	OPERACIÓN	META ANUAL	AVANCE TRIMESTRAL				AVANCE ACUMULADO				
				PROG.	%	ALCAN.	%	PROG.	%	ALCAN.	%	
FENOMENOS PRESENTADOS	PERTURBADORES	REPORTES	PORCENTAJE	12	3	25%	3	25%	6	50%	6	50
FENOMENOS ATENDIDOS	PERTURBADORES	REPORTES	PORCENTAJE	12	3	25%	3	100%	6	50%	6	50

**COMPORTAMIENTO DEL INDICADOR**

**DESCRIPCIÓN DE LA META ANUAL:**

META ANUAL	"2DO. TRIMESTRE"				AVANCE ACUMULADO			
	PROG.	ALC.	EF%	SEMÁFORO	PROG.	ALC.	EF%	SEMÁFORO
12	3	3	100%	VERDE	6	6	50	AMARILLO

**DESCRIPCIÓN DE RESULTADOS Y JUSTIFICACIÓN**

SE CUMPLIO CON LA META PROGRAMADA EN EL TRIMESTRE

**EVALUACIÓN DEL INDICADOR**

LA META TRIMESTRAL SE ALCANZÓ AL 100%

ELABORÓ

C. ROSALÍA DOMÍNGUEZ MIRANDA



Val. So.

C.F.B. JULIO SANCHEZ CAZARES



SISTEMA DE COORDINACIÓN HACENDARIA DEL ESTADO DE MÉXICO CON SUS MUNICIPIOS  
 GUÍA METODOLÓGICA PARA EL SEGUIMIENTO Y EVALUACIÓN DEL PLAN DE DESARROLLO MUNICIPAL



PBRM-086 FICHA TÉCNICA DE SEGUIMIENTO DE INDICADORES 2023 DE GESTIÓN O ESTRATÉGICO

**PILAR DE DESARROLLO/EJE TRANSVERSAL:** 3 TERRITORIAL  
**TEMA DE DESARROLLO:** RIESGO Y PROTECCIÓN CIVIL  
**PROGRAMA PRESUPUESTARIO:** 01070201 CONCERTACIÓN, CAPACITACIÓN Y DIFUSIÓN PARA LA PROTECCIÓN CIVIL  
**PROYECTO:** 010702010101 CONCERTACIÓN PARA LA PROTECCIÓN CIVIL  
**OBJETIVO DEL PROGRAMA PRESUPUESTARIO:** ENGLABA LOS PROYECTOS QUE INTEGRAN ACCIONES DIRIGIDAS A LA PROTECCIÓN DE LA VIDA E INTEGRIDAD FÍSICA DE LAS PERSONAS, A TRAVÉS DE LA CAPACITACIÓN Y ORGANIZACIÓN DE LA SOCIEDAD, PARA EVITAR REDUCIR LOS DAÑOS POR ACCIDENTES, SINIESTROS, DESASTRES Y CATASTROFES Y FOMENTAR LA CULTURA DE AUTOPROTECCIÓN, PREVENCIÓN Y SOLIDARIDAD EN LAS TAREAS DE AUXILIO ENTRE LA POBLACION Y PROTEGER LA Q00 SEGURIDAD PÚBLICA Y TRANSITO  
**DEPENDENCIA GENERAL:**  
**DEPENDENCIA AUXILIAR:** 105 COORDINACIÓN MUNICIPAL DE PROTECCIÓN CIVIL

ESTRUCTURA DEL INDICADOR

**NOMBRE DEL INDICADOR:** PORCENTAJE DE ATENCIÓN DE EMERGENCIAS URBANAS.  
**FÓRMULA DE CÁLCULO:** (EMERGENCIAS URBANAS ATENDIDAS/EMERGENCIAS URBANAS REPORTADAS)\*100  
**INTERPRETACIÓN:** ATENCIÓN DE EMERGENCIAS URBANAS (BOMBEROS) EN EL TERRITORIO MUNICIPAL  
**DIMENSIÓN QUE ATIENDE:** EFICIENCIA  
**DESCRIPCIÓN DEL FACTOR DE COMPARACIÓN:** FRECUENCIA DE MEDICIÓN: TRIMESTRAL  
**AMBITO GEOGRAFICO:** 20/80  
**COBERTURA:** 67,872  
**LÍNEA BASE:** A TODO EL MUNICIPIO  
 50

COMPORTAMIENTO DE LAS VARIABLES DURANTE EL 2DO. TRIMESTRE 2023 (ABRIL, MAYO Y JUNIO)

VARIABLE	UNIDAD DE MEDIDA	OPERACIÓN	META ANUAL	AVANCE TRIMESTRAL				AVANCE ACUMULADO			
				PROG.	%	ALCAN.	%	PROG.	%	ALCAN.	%
EMERGENCIAS REPORTADAS	URBANAS	REPORTES	80	50	63%	13	16%	70	88%	81	101
EMERGENCIAS URBANAS ATENDIDAS		REPORTES	80	50	63%	13	26%	70	88%	81	101

COMPORTAMIENTO DEL INDICADOR

DESCRIPCIÓN DE LA META ANUAL:

META ANUAL	"2DO. TRIMESTRE"							
	AVANCE TRIMESTRAL				AVANCE ACUMULADO			
	PROG.	ALC.	EF%	SEMÁFORO	PROG.	ALC.	EF%	SEMÁFORO
80	50	13	26%	AMARILLO	70	81	101	VERDE

DESCRIPCIÓN DE RESULTADOS Y JUSTIFICACIÓN

NO SE CUMPLIO LA META PROGRAMADA, DEBIDO AL CAMBIO CLIMÁTICO QUE SE HA PRESENTADO

EVALUACIÓN DEL INDICADOR

LA META TRIMESTRAL SE ALCANZO AL 26%

ELABORÓ

C. ROSALVA DOMINGUEZ MIRANDA



Vo.Bo.

U.F.B. JULIO SANCHEZ CAZARES



SISTEMA DE COORDINACIÓN HACENDARIA DEL ESTADO DE MÉXICO CON SUS MUNICIPIOS  
 GUÍA METODOLÓGICA PARA EL SEGUIMIENTO Y EVALUACIÓN DEL PLAN DE DESARROLLO MUNICIPAL



**PRM-086 FICHA TÉCNICA DE SEGUIMIENTO DE INDICADORES 2023 DE GESTIÓN O ESTRATÉGICO**

**PILAR DE DESARROLLO/EJE TRANSVERSAL:** 3 TERRITORIAL  
**TEMA DE DESARROLLO:** RIESGO Y PROTECCIÓN CIVIL  
**PROGRAMA PRESUPUESTARIO:** 01070201 CONCERTACIÓN, CAPACITACIÓN Y DIFUSIÓN PARA LA PROTECCIÓN CIVIL  
**PROYECTO:** 010702010101 CONCERTACIÓN PARA LA PROTECCIÓN CIVIL  
**OBJETIVO DEL PROGRAMA PRESUPUESTARIO:** ENGLOBA LOS PROYECTOS QUE INTEGRAN ACCIONES DIRIGIDAS A LA PROTECCIÓN DE LA VIDA E INTEGRIDAD FÍSICA DE LAS PERSONAS, A TRAVÉS DE LA CAPACITACIÓN Y ORGANIZACIÓN DE LA SOCIEDAD, PARA EVITAR REDUCIR LOS DAÑOS POR ACCIDENTES, SINIESTROS, DESASTRES Y CATASTROFES Y FOMENTAR LA CULTURA DE AUTOPROTECCIÓN, PREVENCIÓN Y SOLIDARIDAD EN LAS TAREAS DE AUXILIO ENTRE LA POBLACION Y PROTEGER LA Q00 SEGURIDAD PÚBLICA Y TRANSITO  
**DEPENDENCIA GENERAL:** 105 COORDINACIÓN MUNICIPAL DE PROTECCIÓN CIVIL  
**DEPENDENCIA AUXILIAR:**

**ESTRUCTURA DEL INDICADOR**

**NOMBRE DEL INDICADOR:** PORCENTAJE DE ATENCIÓN DE EMERGENCIAS PREHOSPITALARIAS.  
**FÓRMULA DE CÁLCULO:** [EMERGENCIAS PREHOSPITALARIAS ATENDIDAS/EMERGENCIAS PREHOSPITALARIAS REPORTADAS]\*100  
**INTERPRETACIÓN:** ATENCIÓN DE EMERGENCIAS PREHOSPITALARIAS EN EL TERRITORIO MUNICIPAL  
**DIMENSIÓN QUE ATIENDE:** EFICIENCIA FRECUENCIA DE MEDICIÓN: TRIMESTRAL  
**DESCRIPCIÓN DEL FACTOR DE COMPARACIÓN:** 50/400  
**ÁMBITO GEOGRÁFICO:** 67,872  
**COBERTURA:** A TODO EL MUNICIPIO  
**LÍNEA BASE:** 150

**COMPORTAMIENTO DE LAS VARIABLES DURANTE EL 2DO. TRIMESTRE 2023 (ABRIL, MAYO Y JUNIO)**

VARIABLE	UNIDAD DE MEDIDA	OPERACIÓN	META ANUAL	AVANCE TRIMESTRAL				AVANCE ACUMULADO			
				PROG.	%	ALCAN.	%	PROG.	%	ALCAN.	%
EMERGENCIAS REPORTADAS	PREHOSPITALARIAS	BITACORAS DE SERVICIO	400	150	38%	150	38%	200	50%	246	62
EMERGENCIAS ATENDIDAS	PREHOSPITALARIAS	BITACORAS DE SERVICIO	400	150	38%	150	100%	200	50%	246	62

**COMPORTAMIENTO DEL INDICADOR**

**DESCRIPCIÓN DE LA META ANUAL:**

META ANUAL	"2DO. TRIMESTRE"				AVANCE ACUMULADO			
	PROG.	ALC.	EF%	SEMÁFORO	PROG.	ALC.	EF%	SEMÁFORO
400	150	150	100%	VERDE	200	246	62	AMARILLO

**DESCRIPCIÓN DE RESULTADOS Y JUSTIFICACIÓN**

SE SUPERO LA META PROGRAMADA EN EL TRIMESTRE DEBIDO A LA DEMANDA DE LA CIUDADANÍA, ASI MISMO EL MUNICIPIO SE ENCUENTRA UBICADO ENTRE DOS TRAMOS CARRETEROS COMO SON EL LIBRAMIENTO DE ACAMBAY Y CARRETERA PANAMERICANA DONDE SE PRESENTAN MULTIPLES ACCIDENTES AUTOMOVILISTICOS

**EVALUACIÓN DEL INDICADOR**

LA META TRIMESTRAL SE ALCANZO AL 126%

ELABORÓ

C. ROSALÍA DOMÍNGUEZ MIRANDA



Vp.Bo.

Q.F.B. JULIO SANCHEZ CÁZARES



SISTEMA DE COORDINACIÓN HACENDARIA DEL ESTADO DE MÉXICO CON SUS MUNICIPIOS  
 GUÍA METODOLÓGICA PARA EL SEGUIMIENTO Y EVALUACIÓN DEL PLAN DE DESARROLLO MUNICIPAL



PBRM-086 FICHA TÉCNICA DE SEGUIMIENTO DE INDICADORES 2023 DE GESTIÓN O ESTRATÉGICO

**PILAR DE DESARROLLO/EJE TRANSVERSAL:**  
**TEMA DE DESARROLLO:**  
**PROGRAMA PRESUPUESTARIO:**  
**PROYECTO:**

3 TERRITORIAL  
 RIESGO Y PROTECCIÓN CIVIL  
 01.07.02.01 CONCERTACION, CAPACITACION Y DIFUSION PARA LA PROTECCION CIVIL  
 01.07.02.01.01.01 CONCERTACION PARA LA PROTECCION CIVIL

**OBJETIVO DEL PROGRAMA PRESUPUESTARIO:**

ENFOCA LOS PROYECTOS QUE INTEGRAN ACCIONES DIRIGIDAS A LA PROTECCIÓN DE LA VIDA E INTEGRIDAD FISICA DE LAS PERSONAS, A TRAVEZ DE LA CAPACITACION Y ORGANIZACIÓN DE LA SOCIEDAD, PARA EVITAR REDUCIR LOS DAÑOS POR ACCIDENTES, SINIESTROS, DESASTRES Y CATASTROFES Y FOEMNTAR LA CULTURA DE AUTOPROTECCIÓN. PREVENCIÓN Y SOLIDARIDAD EN LAS TAREAS DE AUXILIO ENTRE LA POBLACION Y PROTEGER LA INFRAESTRUCTURA URBANA Q00 SEGURIDAD PUBLICA Y TRANSITO  
 1.05 COORDINACION MUNICIPAL DE PROTECCION CIVIL

**DEPENDENCIA GENERAL:**  
**DEPENDENCIA AUXILIAR:**

**ESTRUCTURA DEL INDICADOR**

**NOMBRE DEL INDICADOR:**

PORCENTAJE DE ANALÍTICOS ESTADÍSTICOS DE LAS CONTINGENCIAS POR FACTORES DE RIESGO.

**FÓRMULA DE CÁLCULO:**

[ANALÍTICOS ESTADÍSTICOS DE LAS CONTINGENCIAS POR FACTORES DE RIESGO/RESULTADOS ESTADÍSTICOS DE LAS CONTINGENCIAS POR FACTORES DE RIESGO]\*100

**INTERPRETACIÓN:**

ANALÍTICOS ESTADÍSTICOS DE LAS CONTINGENCIAS POR FACTORES DE RIESGO

**DIMENSIÓN QUE ATIENDE:**

EFICIENCIA

FRECUENCIA DE MEDICIÓN:

TRIMESTRAL

**DESCRIPCIÓN DEL FACTOR DE COMPARACIÓN:**

3/12

**AMBITO GEOGRAFICO:**

67,872

**COBERTURA:**

A TODO EL MUNICIPIO

**LÍNEA BASE:**

3

**COMPORTAMIENTO DE LAS VARIABLES DURANTE EL 2DO. TRIMESTRE 2023 (ABRIL, MAYO Y JUNIO)**

VARIABLE	UNIDAD DE MEDIDA	OPERACIÓN	META ANUAL	AVANCE TRIMESTRAL				AVANCE ACUMULADO			
				PROG.	%	ALCAN.	%	PROG.	%	ALCAN.	%
ANALÍTICOS ESTADÍSTICOS DE LAS CONTINGENCIAS POR FACTORES DE RIESGO PROGRAMADOS	ANALÍTICOS ESTADÍSTICOS	PORCENTAJE	12	3	25%	3	25%	6	50%	6	50%
RESULTADOS ESTADÍSTICOS DE LAS CONTINGENCIAS POR FACTORES DE RIESGO	ANALÍTICOS ESTADÍSTICOS	PORCENTAJE	12	3	25%	3	25%	6	50%	6	50%

**COMPORTAMIENTO DEL INDICADOR**

**DESCRIPCIÓN DE LA META ANUAL:**

META ANUAL	"2DO. TRIMESTRE"				AVANCE ACUMULADO			
	PROG.	ALC.	EF%	SEMÁFORO	PROG.	ALC.	EF%	SEMÁFORO
12	3	3	100%	VERDE	6	6	50	AMARILLO

**DESCRIPCIÓN DE RESULTADOS Y JUSTIFICACIÓN**

SE CUMPLIO CON LA META PROGRAMADA EN EL TRIMESTRE

**EVALUACIÓN DEL INDICADOR**

LA META TRIMESTRAL SE ALCANZO AL 100%

ELABORÓ



C. ROSALIA DOMINGUEZ MIRANDA



Vo.Bo

*[Signature]*  
 Q.F.B. JULIO SANCHEZ CAZARES



SISTEMA DE COORDINACIÓN HACENDARIA DEL ESTADO DE MÉXICO CON SUS MUNICIPIOS  
 GUÍA METODOLÓGICA PARA EL SEGUIMIENTO Y EVALUACIÓN DEL PLAN DE DESARROLLO MUNICIPAL



PBRM-08b FICHA TÉCNICA DE SEGUIMIENTO DE INDICADORES 2023 DE GESTIÓN O ESTRATÉGICO

**PILAR DE DESARROLLO/EJE TRANSVERSAL:** 3 TERRITORIAL  
**TEMA DE DESARROLLO:** RIESGO Y PROTECCION CIVIL  
**PROGRAMA PRESUPUESTARIO:** 01070201 CONCERTACION, CAPACITACION Y DIFUSION PARA LA PROTECCION CIVIL  
**PROYECTO:** 010702010101 CONCERTACION PARA LA PROTECCION CIVIL  
**OBJETIVO DEL PROGRAMA PRESUPUESTARIO:** ENGLOBA LOS PROYECTOS QUE INTEGRAN ACCIONES DIRIGIDAS A LA PROTECCIÓN DE LA VIDA E INTEGRIDAD FISICA DE LAS PERSONAS, A TRÁVEZ DE LA CAPACITACION Y ORGANIZACIÓN DE LA SOCIEDAD, PARA EVITAR REDUCIR LOS DAÑOS POR ACCIDENTES, SINIESTROS, DESASTRES Y CATASTROFES Y FOEMNTAR LA CULTURA DE AUTOPROTECCIÓN, PREVENCIÓN Y SOLIDARIDAD EN LAS TAREAS DE AUXILIO ENTRE LA POBLACION Y PROTEGER LA Q00 SEGURIDAD PUBLICA Y TRANSITO  
**DEPENDENCIA GENERAL:** 105 COORDINACION MUNICIPAL DE PROTECCION CIVIL  
**DEPENDENCIA AUXILIAR:**

ESTRUCTURA DEL INDICADOR

**NOMBRE DEL INDICADOR:** PORCENTAJE EN LA ACTUALIZACIÓN DE LOS FACTORES DE RIESGO.  
**FÓRMULA DE CÁLCULO:** (FACTORES DE RIESGO PRESENTADOS EN EL PERIODO/TOTAL DE FACTORES DE RIESGO)\*100  
**INTERPRETACIÓN:** ACTUALIZACION DE LOS FACTORES DE RIESGO A LAS INSTANCIAS DE GOBIERNO EN MATERIA DE PROTECCION CIVIL  
**DIMENSIÓN QUE ATIENDE:** EFICIENCIA  
**DESCRIPCIÓN DEL FACTOR DE COMPARACION:** 1/4  
**AMBITO GEOGRAFICO:** 67,872  
**COBERTURA:** A TODO EL MUNICIPIO  
**LINEA BASE:** 1

COMPORTAMIENTO DE LAS VARIABLES DURANTE EL 2DO. TRIMESTRE 2023 (ABRIL, MAYO Y JUNIO)

VARIABLE	UNIDAD DE MEDIDA	OPERACIÓN	META ANUAL	AVANCE TRIMESTRAL				AVANCE ACUMULADO			
				PROG.	%	ALCAN.	%	PROG.	%	ALCAN.	%
ACTUALIZACION DE LOS FACTORES DE RIESGO A LAS INSTANCIAS DE GOBIERNO EN MATERIA DE PROTECCION CIVIL PROGRAMADOS	REPORTES	PORCENTAJE	4	1	25%	1	25%	2	50%	2	50
ACTUALIZACION DE LOS FACTORES DE RIESGO A LAS INSTANCIAS DE GOBIERNO EN MATERIA DE PROTECCION CIVIL REALIZADOS	REPORTES	PORCENTAJE	4	1	25%	1	100%	2	50%	2	50

COMPORTAMIENTO DEL INDICADOR

DESCRIPCIÓN DE LA META ANUAL:

META ANUAL	"2DO. TRIMESTRE"				AVANCE ACUMULADO			
	PROG.	ALC.	EF%	SEMÁFORO	PROG.	ALC.	EF%	SEMÁFORO
4	1	1	100%	VERDE	2	2	50	AMARILLO

DESCRIPCIÓN DE RESULTADOS Y JUSTIFICACIÓN

SE CUMPLIO CON LA META PROGRAMADA EN EL TRIMESTRE

EVALUACIÓN DEL INDICADOR

LA META TRIMESTRAL SE ALCANZO AL 100%

ELABORÓ



C. ROSALIA DOMINGUEZ MIRANDA



Vo.Bo.

*[Signature]*  
 C. B. JULIO SANCHEZ CAZARES



SISTEMA DE COORDINACIÓN HACENDARIA DEL ESTADO DE MÉXICO CON SUS MUNICIPIOS  
 GUÍA METODOLÓGICA PARA EL SEGUIMIENTO Y EVALUACIÓN DEL PLAN DE DESARROLLO MUNICIPAL



**PBRM-086 FICHA TÉCNICA DE SEGUIMIENTO DE INDICADORES 2023 DE GESTIÓN O ESTRATÉGICO**

**PILAR DE DESARROLLO/EJE TRANSVERSAL:** 3 TERRITORIAL  
**TEMA DE DESARROLLO:** RIESGO Y PROTECCIÓN CIVIL  
**PROGRAMA PRESUPUESTARIO:** 01070201 CONCERTACION, CAPACITACION Y DIFUSION PARA LA PROTECCION CIVIL  
**PROYECTO:** 010702010101 CONCERTACION PARA LA PROTECCION CIVIL  
**OBJETIVO DEL PROGRAMA PRESUPUESTARIO:** ENGLOBA LOS PROYECTOS QUE INTEGRAN ACCIONES DIRIGIDAS A LA PROTECCIÓN DE LA VIDA E INTEGRIDAD FÍSICA DE LAS PERSONAS, A TRÁVEZ DE LA CAPACITACION Y ORGANIZACIÓN DE LA SOCIEDAD, PARA EVITAR REDUCIR LOS DAÑOS POR ACCIDENTES, SINIESTROS, DESASTRES Y CATASTROFES Y FOMENTAR LA CULTURA DE AUTOPROTECCIÓN. PREVENCIÓN Y SOLIDARIDAD EN LAS TAREAS DE AUXILIO ENTRE LA POBLACION Y PROTEGER LA Q00 SEGURIDAD PUBLICA Y TRANSITO  
**DEPENDENCIA GENERAL:**  
**DEPENDENCIA AUXILIAR:** 105 COORDINACION MUNICIPAL DE PROTECCION CIVIL

**ESTRUCTURA DEL INDICADOR**

**NOMBRE DEL INDICADOR:** PORCENTAJE EN EL SEGUIMIENTO DE ACUERDOS DEL CONSEJO MUNICIPAL DE PROTECCIÓN CIVIL  
**FÓRMULA DE CÁLCULO:** (ACUERDOS DEL CONSEJO DE PROTECCION CIVIL MUNICIPAL REGISTRADOS/TOTAL DE ACUERDOS DEL CONSEJO DE PROTECCION CIVIL PROGRAMADOS)\*100  
**INTERPRETACIÓN:** SEGUIMIENTO A LOS ACUERDOS DEL CONSEJO MUNICIPAL DE PROTECCION CIVIL  
**DIMENSIÓN QUE ATIENDE:** EFICIENCIA FRECUENCIA DE MEDICIÓN: TRIMESTRAL  
**DESCRIPCIÓN DEL FACTOR DE COMPARACIÓN:** 1/4  
**AMBITO GEOGRAFICO:** 67,872  
**COBERTURA:** A TODO EL MUNICIPIO  
**LÍNEA BASE:** 1

**COMPORTAMIENTO DE LAS VARIABLES DURANTE EL 2DO. TRIMESTRE 2023 (ABRIL, MAYO Y JUNIO)**

VARIABLE	UNIDAD DE MEDIDA	OPERACIÓN	META ANUAL	AVANCE TRIMESTRAL				AVANCE ACUMULADO			
				PROG.	%	ALCAN.	%	PROG.	%	ALCAN.	%
TOTAL DE ACUERDOS DEL CONSEJO DE PROTECCION CIVIL PROGRAMADOS	REPORTES	PORCENTAJE	4	1	25%	0	0%	2	50%	1	25
ACUERDOS DEL CONSEJO DE PROTECCION CIVIL REGIDTRADOS	REPORTES	PORCENTAJE	4	1	25%	0	0%	2	50%	1	25

**COMPORTAMIENTO DEL INDICADOR**

**DESCRIPCIÓN DE LA META ANUAL:**

META ANUAL	"2DO. TRIMESTRE"							
	AVANCE TRIMESTRAL				AVANCE ACUMULADO			
	PROG.	ALC.	EF%	SEMÁFORO	PROG.	ALC.	EF%	SEMÁFORO
4	1	0	0%	ROJO	2	1	25	AMARILLO

**DESCRIPCIÓN DE RESULTADOS Y JUSTIFICACIÓN**

NO SE CUMPLIO CON LA META PROGRAMADA EN EL TRIMESTRE, DEBIDO AL EXCESO DE TRABAJO EN EL AREA

**EVALUACIÓN DEL INDICADOR**

LA META TRIMESTRAL NO MOSTRO AVANCE

ELABORO

C. ROSALIA DOMINGUEZ MIRANDA



Vo.Bo.

C.P.B. JULIO SANCHEZ CAZARES



SISTEMA DE COORDINACIÓN HACENDARIA DEL ESTADO DE MÉXICO CON SUS MUNICIPIOS  
 GUÍA METODOLÓGICA PARA EL SEGUIMIENTO Y EVALUACIÓN DEL PLAN DE DESARROLLO MUNICIPAL



**PBRM-08b FICHA TÉCNICA DE SEGUIMIENTO DE INDICADORES 2023 DE GESTIÓN O ESTRATÉGICO**

**PILAR DE DESARROLLO/EJE TRANSVERSAL:** 3 TERRITORIAL  
**TEMA DE DESARROLLO:** RIESGO Y PROTECCIÓN CIVIL  
**PROGRAMA PRESUPUESTARIO:** 01070201 CONCERTACION, CAPACITACION Y DIFUSION PARA LA PROTECCION CIVIL  
**PROYECTO:** 010702010101 CONCERTACION PARA LA PROTECCION CIVIL  
**OBJETIVO DEL PROGRAMA PRESUPUESTARIO:** ENGLORA LOS PROYECTOS QUE INTEGRAN ACCIONES DIRIGIDAS A LA PROTECCIÓN DE LA VIDA E INTEGRIDAD FISICA DE LAS PERSONAS, A TRAVEZ DE LA CAPACITACION Y ORGANIZACIÓN DE LA SOCIEDAD, PARA EVITAR REDUCIR LOS DAÑOS POR ACCIDENTES, SINIESTROS, DESASTRES Y CATASTROFES Y FOEMNTAR LA CULTURA DE AUTOPROTECCIÓN. PREVENCIÓN Y SOLIDARIDAD EN LAS TAREAS DE AUXILIO ENTRE LA POBLACION Y PROTEGER LA QOO SEGURIDAD PUBLICA Y TRANSITO  
**DEPENDENCIA GENERAL:**  
**DEPENDENCIA AUXILIAR:** 105 COORDINACION MUNICIPAL DE PROTECCION CIVIL

**ESTRUCTURA DEL INDICADOR**

**NOMBRE DEL INDICADOR:** PORCENTAJE EN LA VERIFICACIÓN DEL CUMPLIMIENTO DE LOS ACUERDOS DEL CONSEJO MUNICIPAL DE PROTECCIÓN CIVIL.  
**FÓRMULA DE CÁLCULO:** (ACUERDOS DEL CONSEJO DE PROTECCIÓN CIVIL MUNICIPAL CUMPLIDOS/TOTAL DE ACUERDOS DEL CONSEJO DE PROTECCIÓN CIVIL) \* 100  
**INTERPRETACIÓN:** VERIFICACION DEL CUMPLIMIENTO DE LOS ACUERDOS DEL CONSEJO MUNICIPAL DE PROTECCION CIVIL  
**DIMENSIÓN QUE ATIENDE:** EFICIENCIA FRECUENCIA DE MEDICIÓN: TRIMESTRAL  
**DESCRIPCIÓN DEL FACTOR DE COMPARACION:** 0/3  
**AMBITO GEOGRAFICO:** 67,872  
**COBERTURA:** A TODO EL MUNICIPIO  
**LINEA BASE:** 1

**COMPORTAMIENTO DE LAS VARIABLES DURANTE EL 2DO. TRIMESTRE 2023 (ABRIL, MAYO Y JUNIO)**

VARIABLE	UNIDAD DE MEDIDA	OPERACIÓN	META ANUAL	AVANCE TRIMESTRAL				AVANCE ACUMULADO			
				PROG.	%	ALCAN.	%	PROG.	%	ALCAN.	%
TOTAL DE ACUERDOS DEL CONSEJO DE PROTECCION CIVIL	REPORTES	PORCENTAJE	3	1	33%	0	0%	1	33%	1	33
ACUERDOS DEL CONSEJO DE PROTECCION CIVIL MUNICIPAL CUMPLIDOS	REPORTES	PORCENTAJE	3	1	33%	0	100%	1	33%	1	33

**COMPORTAMIENTO DEL INDICADOR**

**DESCRIPCIÓN DE LA META ANUAL:**

META ANUAL	"2DO. TRIMESTRE"							
	AVANCE TRIMESTRAL				SEMÁFORO	AVANCE ACUMULADO		
PROG.	ALC.	EF%	SEMÁFORO	PROG.		ALC.	EF%	SEMÁFORO
3	1	0	0%	ROJO	1	1	33	AMARILLO

**DESCRIPCIÓN DE RESULTADOS Y JUSTIFICACIÓN**

NO SE CUMPLIO CON LA META PROGRAMADA EN EL TRIMESTRE DEBIDO A EXCESO DE TRABAJO EN EL AREA

**EVALUACIÓN DEL INDICADOR**

LA META TRIMESTRAL NO MOSTRO AVANCE



C. ROSALIA DOMINGUEZ MIRANDA



Vo.Bo.

Q.F.B. JUAN SANCHEZ CAZARES



**SISTEMA DE COORDINACIÓN HACENDARIA DEL ESTADO DE MÉXICO CON SUS MUNICIPIOS  
GUIA METODOLÓGICA PARA EL SEGUIMIENTO Y EVALUACIÓN DEL PLAN DE DESARROLLO MUNICIPAL**



**PBRM-086 FICHA TÉCNICA DE SEGUIMIENTO DE INDICADORES 2023 DE GESTIÓN O ESTRATEGICO**

**PILAR/EJE TRANSVERSAL:** EJE TRANSVERSAL II GOBIERNO MODERNO, CAPAZ Y RESPONSABLE  
**TEMA DE DESARROLLO:** GESTION PARA RESULTADOS Y EVALUACIÓN DE DESEMPEÑO  
**PROGRAMA PRESUPUESTARIO:** 01050205 PLANEACIÓN Y PRESUPUESTO BASADO EN RESULTADOS  
**PROYECTO:** 010502050107 PLANEACIÓN Y EVALUACIÓN PARA EL DESARROLLO MUNICIPAL  
 COMPRENDE EL CONJUNTO DE ACTIVIDADES PARA LA COORDINACIÓN, PARTICIPACIÓN, ELABORACIÓN, ACTUALIZACIÓN E INSTRUMENTACIÓN DEL PLAN DE DESARROLLO MUNICIPAL Y PLANES Y PROGRAMAS QUE DE EL SE DERIVEN; ASÍ MISMO INCLUYE LAS ACTIVIDADES ASOCIADAS A LA OPERACIÓN DEL SISTEMA DE COORDINACIÓN HACENDARIA DEL ESTADO DE MÉXICO, ASÍ COMO LA DEFINICIÓN DE LOS MECANISMOS NECESARIOS PARA FACILITAR EL PROCESO DE PLANEACIÓN, PROGRAMACIÓN, PRESUPUESTACIÓN Y EVALUACIÓN DE LAS DEPENDENCIAS Y ORGANISMOS MUNICIPALES PARA EN SU CASO; ANALIZAR, OPERAR Y EMITIR REPORTES SOBRE EL SISTEMA DE EVALUACIÓN DEL DESEMPEÑO MUNICIPAL.  
**OBJETIVO DEL PROGRAMA PRESUPUESTARIO:**  
**DEPENDENCIA GENERAL:** 500 UNIDAD DE INFORMACIÓN, PLANEACIÓN, PROGRAMACIÓN Y EVALUACIÓN  
**DEPENDENCIA AUXILIAR:** 500 UNIDAD DE INFORMACIÓN, PLANEACIÓN, PROGRAMACIÓN Y EVALUACIÓN

**ESTRUCTURA DEL INDICADOR**

**NOMBRE DEL INDICADOR:** PORCENTAJE DE ALINEACION DE FORMATOS DE PBRM EN CUMPLIMIENTO AL MANUAL DE PLANEACION, PROGRAMACION Y PRESUPUESTACION  
**FÓRMULA DE CÁLCULO:** (FORMATOS PBRM REQUISITADOS EN LA ALINACIÓN AL MANUAL DE PLANEACIÓN PROGRAMACIÓN Y PRESUPUESTACIÓN VIGENTE/TOTAL DE FORMATOS PBRM MANEJADOS POR EL AYUNTAMIENTO) \*100  
**INTERPRETACIÓN:** ALINEACIÓN DEL PRESUPUESTO CON BASE EN RESULTADOS EN CUMPLIMIENTO A LO ESTABLECIDO AL MANUAL DE PLANEACIÓN, PROGRAMACIÓN Y PRESUPUESTACIÓN VIGENTE.  
**DIMENSIÓN QUE ATIENDE:** EFICACIA  
**DESCRIPCION DEL FACTOR DE COMPARACION:** 55/55  
**AMBITO GEOGRAFICO:** 67,872  
**COBERTURA:** TODO EL MUNICIPIO  
**LINEA BASE:** 55  
**FRECUENCIA DE MEDICIÓN:**

**FORMATOS PBRM PROGRAMADOS**

**COMPORTAMIENTO DE LAS VARIABLES DURANTE EL SEGUNDO TRIMESTRE 2023 (ABRIL, MAYO Y JUNIO)**

VARIABLE	UNIDAD DE MEDIDA	OPERACIÓN	META ANUAL	AVANCE TRIMESTRAL				AVANCE ACUMULADO			
				PROG.	%	ALCAN.	%	PROG.	%	ALCAN.	%
TOTAL DE FORMATOS PBRM MANEJADOS POR EL AYUNTAMIENTO	ASESORIAS	PORCENTUAL	55	55	100%	55	100%	55	100%	55	100%
FORMATOS PBRM REQUISITADOS EN LA ALINACIÓN AL MANUAL DE PLANEACIÓN PROGRAMACIÓN Y PRESUPUESTACIÓN VIGENTE	ASESORIAS	PORCENTUAL	55	55	100%	55	100%	55	100%	55	100%

**COMPORTAMIENTO DEL INDICADOR**

**DESCRIPCIÓN DE LA META ANUAL:**

META ANUAL	"2DO. TRIMESTRE"							
	AVANCE TRIMESTRAL				AVANCE ACUMULADO			
	PROG.	ALC.	EF%	SEMÁFORO	PROG.	ALC.	EF%	SEMÁFORO
55	55	55	100%	VERDE	55	55	100%	VERDE


**DESCRIPCIÓN DE RESULTADOS Y JUSTIFICACIÓN**

LO PROGRAMADO SE HA CUMPLIDO SATISFACTORIAMENTE DESDE EL PRIMER TRIMESTRE

**EVALUACIÓN DEL INDICADOR**

LA META TRIMESTRAL Y ANUAL REGISTRO UN AVANCE DEL 100%

**ELABORÓ**  
  
 RUTH RUIZ RAMIREZ  
 AUXILIAR DE LA UIPE



**Vo.Bo.**  
  
 LIC. ARNOLD VALENTE RUIZ  
 TITULAR UIPE



**SISTEMA DE COORDINACIÓN HACENDARIA DEL ESTADO DE MÉXICO CON SUS MUNICIPIOS  
GUIA METODOLÓGICA PARA EL SEGUIMIENTO Y EVALUACIÓN DEL PLAN DE DESARROLLO MUNICIPAL**



**PBRM-08b FICHA TÉCNICA DE SEGUIMIENTO DE INDICADORES 2023 DE GESTIÓN O ESTRATÉGICO**

**PILAR/EJE TRANSVERSAL:** EJE TRANSVERSAL II GOBIERNO MODERNO, CAPAZ Y RESPONSABLE  
**TEMA DE DESARROLLO:** GESTIÓN PARA RESULTADOS Y EVALUACIÓN DE DESEMPEÑO  
**PROGRAMA PRESUPUESTARIO:** 01050205 PLANEACIÓN Y PRESUPUESTO BASADO EN RESULTADOS  
**PROYECTO:** 010502050107 PLANEACIÓN Y EVALUACIÓN PARA EL DESARROLLO MUNICIPAL  
 COMPRENDE EL CONJUNTO DE ACTIVIDADES PARA LA COORDINACIÓN, PARTICIPACIÓN, ELABORACIÓN, ACTUALIZACIÓN E INSTRUMENTACIÓN DEL PLAN DE DESARROLLO MUNICIPAL Y PLANES Y PROGRAMAS QUE DE EL SE DERIVEN; ASÍ MISMO INCLUYE LAS ACTIVIDADES ASOCIADAS A LA OPERACIÓN DEL SISTEMA DE COORDINACIÓN HACENDARIA DEL ESTADO DE MÉXICO, ASÍ COMO LA DEFINICIÓN DE LOS MECANISMOS NECESARIOS PARA FACILITAR EL PROCESO DE PLANEACIÓN, PROGRAMACIÓN, PRESUPUESTACIÓN Y EVALUACIÓN DE LAS DEPENDENCIAS Y ORGANISMOS MUNICIPALES PARA EN SU CASO; ANALIZAR, OPERAR Y EMITIR REPORTES SOBRE EL SISTEMA DE EVALUACIÓN DEL DESEMPEÑO MUNICIPAL.  
**OBJETIVO DEL PROGRAMA PRESUPUESTARIO:**  
**DEPENDENCIA GENERAL:** 500 UNIDAD DE INFORMACIÓN, PLANEACIÓN, PROGRAMACIÓN Y EVALUACIÓN  
**DEPENDENCIA AUXILIAR:** 500 UNIDAD DE INFORMACIÓN, PLANEACIÓN, PROGRAMACIÓN Y EVALUACIÓN

**ESTRUCTURA DEL INDICADOR**

**NOMBRE DEL INDICADOR:** PORCENTAJE DE ASESORIAS EN MATERIA DE INDICADORES DE DESEMPEÑO  
**FÓRMULA DE CÁLCULO:** ASESORIA EN MATERIA DE INDICADORES/TOTAL DE ASESORIAS BRINDADAS EN MATERIA DEL SEDM)\*100  
**INTERPRETACIÓN:** ASESORIA OTORGADA EN MATERIA DE INDICADORES  
**DIMENSIÓN QUE ATIENDE:** EFICACIA **FRECUENCIA DE MEDICIÓN:** TRIMESTRAL  
**DESCRIPCIÓN DEL FACTOR DE COMPARACION:** 2/4  
**AMBITO GEOGRAFICO:** 67,872  
**COBERTURA:** TODO EL MUNICIPIO  
**LINEA BASE:** 2

**FORMATOS PBRM PROGRAMADOS**

**COMPORTAMIENTO DE LAS VARIABLES DURANTE EL SEGUNDO TRIMESTRE 2023 (ABRIL, MAYO Y JUNIO)**

VARIABLE	UNIDAD DE MEDIDA	OPERACIÓN	META ANUAL	AVANCE TRIMESTRAL				AVANCE ACUMULADO			
				PROG.	%	ALCAN.	%	PROG.	%	ALCAN.	%
TOTAL DE ASESORIAS BRINDADAS EN MATERIA DEL SEDM	ASESORIAS	PORCENTUAL	4	1	25%	1	25%	2	50%	2	50%
ASESORIA EN MATERIA DE INDICADORES	ASESORIAS	PORCENTUAL	4	1	25%	1	25%	2	50%	2	50%

**COMPORTAMIENTO DEL INDICADOR**

**DESCRIPCIÓN DE LA META ANUAL:**

META ANUAL	"2DO. TRIMESTRE"							
	AVANCE TRIMESTRAL				AVANCE ACUMULADO			
	PROG.	ALC.	EF%	SEMÁFORO	PROG.	ALC.	EF%	SEMÁFORO
4	1	1	100%	VERDE	2	2	50%	AMARILLO


**DESCRIPCIÓN DE RESULTADOS Y JUSTIFICACIÓN**

LO PROGRAMADO SE LLEVO A CABO EN LAS ASESORIAS

**EVALUACIÓN DEL INDICADOR**

LA META TRIMESTRAL REGISTRO UN AVANCE DEL 100%

**ELABORÓ**  
  
 RUTH RUIZ RAMIREZ  
 AUXILIAR DE LA UIPPE



**Vo.Bo.**

LIC. ARNOLD VALENTE RUIZ  
 TITULAR UIPPE



SISTEMA DE COORDINACIÓN HACENDARIA DEL ESTADO DE MÉXICO CON SUS MUNICIPIOS  
 GUIA METODOLÓGICA PARA EL SEGUIMIENTO Y EVALUACIÓN DEL PLAN DE DESARROLLO MUNICIPAL



PbRM-085 FICHA TÉCNICA DE SEGUIMIENTO DE INDICADORES 2023 DE GESTIÓN O ESTRATEGICO

**PILAR/EJE TRANSVERSAL:** EJE TRANSVERSAL II GOBIERNO MODERNO, CAPAZ Y RESPONSABLE  
**TEMA DE DESARROLLO:** GESTION PARA RESULTADOS Y EVALUACIÓN DE DESEMPEÑO  
**PROGRAMA PRESUPUESTARIO:** 01050205 PLANEACIÓN Y PRESUPUESTO BASADO EN RESULTADOS  
**PROYECTO:** 010502050107 PLANEACIÓN Y EVALUACIÓN PARA EL DESRROLLO MUNICIPAL  
 COMPRENDE EL CONJUNTO DE ACTIVIDADES PARA LA COORDINACIÓN, PARTICIPACIÓN, ELABORACIÓN, ACTUALIZACIÓN E INSTRUMENTACIÓN DEL PLAN DE DESARROLLO MUNICIPAL Y PLANES Y PROGRAMAS QUE DE EL SE DERIVEN; ASÍ MISMO INCLUYE LAS ACTIVIDADES ASOCIADAS A LA OPERACIÓN DEL SISTEMA DE COORDINACIÓN HACENDARIA DEL ESTADO DE MÉXICO, ASÍ COMO LA DEFINICIÓN DE LOS MECANISMOS NECESARIOS PARA FACILITAR EL PROCESO DE PLANEACIÓN, PROGRAMACIÓN, PRESUPUESTACIÓN Y EVALUACIÓN DE LAS DEPENDENCIAS Y ORGANISMOS MUNICIPALES PARA EN SU CASO; ANALIZAR, OPERAR Y EMITIR REPORTES SOBRE EL SISTEMA DE EVALUACIÓN DEL DESEMPEÑO MUNICIPAL.  
**OBJETIVO DEL PROGRAMA PRESUPUESTARIO:**  
**DEPENDENCIA GENERAL:** 500 UNIDAD DE INFORMACIÓN, PLANEACIÓN, PROGRAMACIÓN Y EVALUACIÓN  
**DEPENDENCIA AUXILIAR:** 500 UNIDAD DE INFORMACIÓN, PLANEACIÓN, PROGRAMACIÓN Y EVALUACIÓN

**ESTRUCTURA DEL INDICADOR**

**NOMBRE DEL INDICADOR:** PORCENTAJE DE ASESORIAS EN MATERIA DE EVALUACIONES  
**FÓRMULA DE CÁLCULO:** (ASESORIAS EN MATERIA DE EVALUACIONES/TOTAL DE ASESORIAS BRINDADAS EN MATERIA DE SEDM)\*100  
**INTERPRETACIÓN:** ALINEACIÓN DEL PRESUPUESTO CON BASE EN RESULTADOS EN CUMPLIMIENTO A LO ESTABLECIDO AL MANUAL DE ORGANIZACIÓN  
**DIMENSIÓN QUE ATIENDE:** EFICACIA **FRECUENCIA DE MEDICIÓN:** TRIMESTRAL  
**DESCRIPCION DEL FACTOR DE COMPARACION:** 2/4  
**AMBITO GEOGRAFICO:** 67,872  
**COBERTURA:** TODO EL MUNICIPIO  
**LINEA BASE:** 2

**FORMATOS PbRM PROGRAMADOS**

**COMPORTAMIENTO DE LAS VARIABLES DURANTE EL SEGUNDO TRIMESTRE 2023 (ABRIL, MAYO Y JUNIO)**

VARIABLE	UNIDAD DE MEDIDA	OPERACIÓN	META ANUAL	AVANCE TRIMESTRAL				AVANCE ACUMULADO			
				PROG.	%	ALCAN.	%	PROG.	%	ALCAN.	%
TOTAL DE ASESORIAS BRINDADAS EN MATERIA DE SEDM	ASESORIAS	PORCENTUAL	4	1	25%	1	25%	2	50%	2	50%
ASESORIAS EN MATERIA DE EVALUACIONES	ASESORIAS	PORCENTUAL	4	1	25%	1	25%	2	50%	2	50%

**COMPORTAMIENTO DEL INDICADOR**

**DESCRIPCIÓN DE LA META ANUAL:**

META ANUAL	"2DO. TRIMESTRE"							
	AVANCE TRIMESTRAL				AVANCE ACUMULADO			
	PROG.	ALC.	EF%	SEMÁFORO	PROG.	ALC.	EF%	SEMÁFORO
4	1	1	100%	VERDE	2	2	50%	AMARILLO

**DESCRIPCIÓN DE RESULTADOS Y JUSTIFICACIÓN**


LA PROGRAMACIÓN DEL SEGUNDO TRIMESTRE SE LLEVO A CABO SATISFACTORIAMENTE.

**EVALUACIÓN DEL INDICADOR**

LA META TRIMESTRAL REGISTRO UN AVANCE DEL 100%

ELABORÓ

RUTH RUIZ RAMIREZ  
 AUXILIAR DE LA UIPPE



Vo.Bo.

LIC. ARNOLD VALENTE RUIZ  
 TITULAR UIPPE



SISTEMA DE COORDINACIÓN HACENDARIA DEL ESTADO DE MÉXICO CON SUS MUNICIPIOS  
 GUÍA METODOLÓGICA PARA EL SEGUIMIENTO Y EVALUACIÓN DEL PLAN DE DESARROLLO MUNICIPAL



PbrM-08b FICHA TÉCNICA DE SEGUIMIENTO DE INDICADORES 2023 DE GESTIÓN O ESTRATEGICO

**PILAR/EJE TRANSVERSAL:** EJE TRANSVERSAL II GOBIERNO MODERNO, CAPAZ Y RESPONSABLE  
**TEMA DE DESARROLLO:** GESTIÓN PARA RESULTADOS Y EVALUACIÓN DE DESEMPEÑO  
**PROGRAMA PRESUPUESTARIO:** 01050205 PLANEACIÓN Y PRESUPUESTO BASADO EN RESULTADOS  
**PROYECTO:** 010502050107 PLANEACIÓN Y EVALUACIÓN PARA EL DESARROLLO MUNICIPAL  
**OBJETIVO DEL PROGRAMA PRESUPUESTARIO:** COMPRENDE EL CONJUNTO DE ACTIVIDADES PARA LA COORDINACIÓN, PARTICIPACIÓN, ELABORACIÓN, ACTUALIZACIÓN E INSTRUMENTACIÓN DEL PLAN DE DESARROLLO MUNICIPAL Y PLANES Y PROGRAMAS QUE DE EL SE DERIVEN; ASÍ MISMO INCLUYE LAS ACTIVIDADES ASOCIADAS A LA OPERACIÓN DEL SISTEMA DE COORDINACIÓN HACENDARIA DEL ESTADO DE MÉXICO, ASÍ COMO LA DEFINICIÓN DE LOS MECANISMOS NECESARIOS PARA FACILITAR EL PROCESO DE PLANEACIÓN, PROGRAMACIÓN, PRESUPUESTACIÓN Y EVALUACIÓN DE LAS DEPENDENCIAS Y ORGANISMOS MUNICIPALES PARA EN SU CASO; ANALIZAR, OPERAR Y EMITIR REPORTES SOBRE EL SISTEMA DE EVALUACIÓN DEL DESEMPEÑO MUNICIPAL.  
**DEPENDENCIA GENERAL:** 500 UNIDAD DE INFORMACIÓN, PLANEACIÓN, PROGRAMACIÓN Y EVALUACIÓN  
**DEPENDENCIA AUXILIAR:** 500 UNIDAD DE INFORMACIÓN, PLANEACIÓN, PROGRAMACIÓN Y EVALUACIÓN

ESTRUCTURA DEL INDICADOR

**NOMBRE DEL INDICADOR:** PORCENTAJE DE CUMPLIMIENTO DE LAS EVALUACIONES SEÑALADAS EN EL PAE  
**FÓRMULA DE CÁLCULO:**  $(\text{TOTAL DE EVALUACIONES REALIZADAS SEÑADAS EN EL PAE} / \text{TOTAL DE EVALUACIONES SEÑALADAS EN EL PAE}) * 100$   
**INTERPRETACIÓN:** ALINEACIÓN DEL PRESUPUESTO CON BASE EN RESULTADOS EN CUMPLIMIENTO A LO ESTABLECIDO AL MANUAL DE PLANEACIÓN, PROGRAMACIÓN Y PRESUPUESTACIÓN VIGENTE  
**DIMENSIÓN QUE ATIENDE:** EFICACIA **FRECUENCIA DE MEDICIÓN:** TRIMESTRAL  
**DESCRIPCIÓN DEL FACTOR DE COMPARACIÓN:** 0/1  
**ÁMBITO GEOGRÁFICO:** 67,872  
**COBERTURA:** TODO EL MUNICIPIO  
**LÍNEA BASE:** 0

FORMATOS PbrM PROGRAMADOS

COMPORTAMIENTO DE LAS VARIABLES DURANTE EL SEGUNDO TRIMESTRE 2023 (ABRIL, MAYO Y JUNIO)

VARIABLE	UNIDAD DE MEDIDA	OPERACIÓN	META ANUAL	AVANCE TRIMESTRAL				AVANCE ACUMULADO			
				PROG.	%	ALCAN.	%	PROG.	%	ALCAN.	%
TOTAL DE EVALUACIONES SEÑALADAS EN EL PAE	EVALUACIONES	PORCENTUAL	1	0	0%	0	0%	0	0%	0	0%
TOTAL DE EVALUACIONES REALIZADAS SEÑADAS EN EL PAE	EVALUACIONES	PORCENTUAL	1	0	0%	0	0%	0	0%	0	0%

COMPORTAMIENTO DEL INDICADOR

DESCRIPCIÓN DE LA META ANUAL:

META ANUAL	"2DO. TRIMESTRE"							
	AVANCE TRIMESTRAL				AVANCE ACUMULADO			
	PROG.	ALC.	EF%	SEMÁFORO	PROG.	ALC.	EF%	SEMÁFORO
1	0	0	100%	VERDE	0	0	0%	ROJO

DESCRIPCIÓN DE RESULTADOS Y JUSTIFICACIÓN


NO SE PROGRAMO NADA PARA EL TRIMESTRE LO PROGRAMADO ESTA ESTIPULADO PARA EL CUARTO TRIMESTRE

EVALUACIÓN DEL INDICADOR

EL TRIMESTRE NO REGISTRO AVANCE

ELABORÓ

RUTH ROSA RAMÍREZ  
 AUXILIAR DE LA UIPPE



Vo.Bo.

LIC. ARNOLD VALENTE RUIZ  
 TITULAR UIPPE



SISTEMA DE COORDINACIÓN HACENDARIA DEL ESTADO DE MÉXICO CON SUS MUNICIPIOS  
 GUÍA METODOLÓGICA PARA EL SEGUIMIENTO Y EVALUACIÓN DEL PLAN DE DESARROLLO MUNICIPAL



PbRM-08b. FICHA TÉCNICA DE SEGUIMIENTO DE INDICADORES 2023 DE GESTIÓN O ESTRATÉGICO

**PILAR/EJE TRANSVERSAL:** EJE TRANSVERSAL II GOBIERNO MODERNO, CAPAZ Y RESPONSABLE  
**TEMA DE DESARROLLO:** GESTIÓN PARA RESULTADOS Y EVALUACIÓN DE DESEMPEÑO  
**PROGRAMA PRESUPUESTARIO:** 01050205 PLANEACIÓN Y PRESUPUESTO BASADO EN RESULTADOS  
**PROYECTO:** 010502050107 PLANEACIÓN Y EVALUACIÓN PARA EL DESARROLLO MUNICIPAL  
**OBJETIVO DEL PROGRAMA PRESUPUESTARIO:** COMPRENDE EL CONJUNTO DE ACTIVIDADES PARA LA COORDINACIÓN, PARTICIPACIÓN, ELABORACIÓN, ACTUALIZACIÓN E INSTRUMENTACIÓN DEL PLAN DE DESARROLLO MUNICIPAL Y PLANES Y PROGRAMAS QUE DE EL SE DERIVEN; ASÍ MISMO INCLUYE LAS ACTIVIDADES ASOCIADAS A LA OPERACIÓN DEL SISTEMA DE COORDINACIÓN HACENDARIA DEL ESTADO DE MÉXICO, ASÍ COMO LA DEFINICIÓN DE LOS MECANISMOS NECESARIOS PARA FACILITAR EL PROCESO DE PLANEACIÓN, PROGRAMACIÓN, PRESUPUESTACIÓN Y EVALUACIÓN DE LAS DEPENDENCIAS Y ORGANISMOS MUNICIPALES PARA EN SU CASO; ANALIZAR, OPERAR Y EMITIR REPORTES SOBRE EL SISTEMA DE EVALUACIÓN DEL DESEMPEÑO MUNICIPAL.  
**DEPENDENCIA GENERAL:** 500 UNIDAD DE INFORMACIÓN, PLANEACIÓN, PROGRAMACIÓN Y EVALUACIÓN  
**DEPENDENCIA AUXILIAR:** 500 UNIDAD DE INFORMACIÓN, PLANEACIÓN, PROGRAMACIÓN Y EVALUACIÓN

ESTRUCTURA DEL INDICADOR

**NOMBRE DEL INDICADOR:** PROMEDIO DE ACUERDOS CUMPLIDOS EN SESIONES DEL COPLADEMUN  
**FÓRMULA DE CÁLCULO:** (ACUERDOS DEL COPLADEMUN CUMPLIDOS/ TOTAL DE SESIONES DEL COPLADEMUN REALIZADAS)  
**INTERPRETACIÓN:** ALIANEACIÓN DEL PRESUPUESTO CON BASE EN RESULTADOS EN CUMPLIMIENTO A LO ESTABLECIDO AL MANUAL DE DE PLANEACIÓN, PROGRAMACIÓN Y PRESUPUESTACIÓN VIGENTE  
**DIMENSIÓN QUE ATIENDE:** EFICACIA **FRECUENCIA DE MEDICIÓN:** TRIMESTRAL  
**DESCRIPCIÓN DEL FACTOR DE COMPARACION:** 1/2  
**AMBITO GEOGRAFICO:** 67,872  
**COBERTURA:** TODO EL MUNICIPIO  
**LINEA BASE:** 1

FORMATOS PbRM PROGRAMADOS

COMPORTAMIENTO DE LAS VARIABLES DURANTE EL SEGUNDO TRIMESTRE 2023 (ABRIL, MAYO, JUNIO)

VARIABLE	UNIDAD DE MEDIDA	OPERACIÓN	META ANUAL	AVANCE TRIMESTRAL				AVANCE ACUMULADO			
				PROG.	%	ALCAN.	%	PROG.	%	ALCAN.	%
TOTAL DE SESIONES DEL COPLADEMUN REALIZADAS	ACUERDOS	PORCENTUAL	2	0	0%	0	0%	1	50%	1	50%
ACUERDOS DEL COPLADEMUN CUMPLIDO	ACUERDOS	PORCENTUAL	2	0	0%	0	0%	1	50%	1	50%

COMPORTAMIENTO DEL INDICADOR

DESCRIPCIÓN DE LA META ANUAL:

META ANUAL	"2DO. TRIMESTRE"							
	AVANCE TRIMESTRAL				AVANCE ACUMULADO			
	PROG.	ALC.	EF%	SEMÁFORO	PROG.	ALC.	EF%	SEMÁFORO
2	0	0	100%	VERDE	1	1	50%	AMARILLO

DESCRIPCIÓN DE RESULTADOS Y JUSTIFICACIÓN


NO SE PROGRAMO NADA EN EL TRIMESTRE, LO PROGRAMADO ESTA ESTABLECIDO HASTA EL CUARTO TRIMESTRE.

EVALUACIÓN DEL INDICADOR

LA META TRIMESTRAL REGISTRO UN AVANCE DEL 0 POR CIENTO

ELABORÓ

RUTH RUIZ RAMIREZ  
 AUXILIAR DE LA UIPE



Vo.Bo.

LIC. ARNOLD VALENTE RUIZ  
 TITULAR UIPE



SISTEMA DE COORDINACIÓN HACENDARIA DEL ESTADO DE MÉXICO CON SUS MUNICIPIOS  
 GUÍA METODOLÓGICA PARA EL SEGUIMIENTO Y EVALUACIÓN DEL PLAN DE DESARROLLO MUNICIPAL



**PBRM-08b FICHA TÉCNICA DE SEGUIMIENTO DE INDICADORES 2023 DE GESTIÓN O ESTRATEGICO**

**PILAR/EJE TRANSVERSAL:** IGUALDAD DE GÉNERO  
**TEMA DE DESARROLLO:** CULTURA DE IGUALDAD Y PREVENCIÓN DE LA VIOLENCIA CONTRA LAS MUJERES  
**PROGRAMA PRESUPUESTARIO:** 02060805 Igualdad de trato y oportunidades para la mujer y el hombre.  
**PROYECTO:** 020608050101 Coordinación Institucional para la igualdad de género.

**OBJETIVO DEL PROGRAMA PRESUPUESTARIO:** ENFOCA LOS PROYECTOS PARA PROMOVER EN TODOS LOS ÁMBITOS SOCIALES LA IGUALDAD SUSTANTIVA DESDE UNA PERSPECTIVA DE GÉNERO COMO UNA CONDICIÓN NECESARIA PARA EL DESARROLLO INTEGRAL DE LA SOCIEDAD EN IGUALDAD DE CONDICIONES, OPORTUNIDADES, DERECHOS Y OBLIGACIONES.

**DEPENDENCIA GENERAL:** V00 Dirección de las Mujeres  
**DEPENDENCIA AUXILIAR:** 152 Atención a la Mujer

**ESTRUCTURA DEL INDICADOR**

**NOMBRE DEL INDICADOR:** PORCENTAJE DE MUJERES Y HOMBRES CAPACITADOS EN ÁREAS PRODUCTIVAS  
**FÓRMULA DE CÁLCULO:** (MUJERES Y HOMBRES QUE RECIBIERON CAPACITACIÓN PARA EL TRABAJO INSCRITO EN ELE PROGRAMA DE APOYO MUNICIPAL/TOTAL DE MUJERES Y HOMBRES ASISTENTES A LOS CURSOS DE CAPACITACIÓN PARA EL TRABAJO IMPARTIDOS POR EL MUNICIPIO)\*100  
**INTERPRETACIÓN:** IMPARTICIÓN DE CURSOS DE FORMACIÓN PARA EL TRABAJO EN DISTINTAS ÁREAS PRODUCTIVAS.  
**DIMENSIÓN QUE ATIENDE:** EFICACIA **FRECUENCIA DE MEDICIÓN:** TRIMESTRAL  
**DESCRIPCION DEL FACTOR DE COMPARACION:** 0/4  
**ÁMBITO GEOGRAFICO:** 67872  
**COBERTURA:** TODO EL MUNICIPIO  
**LINEA BASE:** 0

**FORMATOS PBRM PROGRAMADOS**

**COMPORTAMIENTO DE LAS VARIABLES DURANTE EL SEGUNDO TRIMESTRE 2023 (ABRIL, MAYO, JUNIO)**

VARIABLE	UNIDAD DE MEDIDA	OPERACIÓN	META ANUAL	AVANCE TRIMESTRAL				AVANCE ACUMULADO			
				PROG.	%	ALCAN.	%	PROG.	%	ALCAN.	%
TOTAL DE MUJERES Y HOMBRES ASISTENTES A LOS CURSOS DE CAPACITACIÓN PARA EL TRABAJO IMPARTIDOS EN EL MUNICIPIO	CURSO	PORCENTAJE	4	0	0%	0	0%	2	50%	1	25%
MUJERES Y HOMBRES QUE RECIBIERON CAPACITACIÓN PARA EL TRABAJO INSCRITO EN EL PROGRAMA DE APOYO MUNICIPAL	CURSO	PORCENTAJE	4	0	0%	0	0%	2	50%	1	25%

**COMPORTAMIENTO DEL INDICADOR**

**DESCRIPCIÓN DE LA META ANUAL:**

META ANUAL	"2DO TRIMESTRE"							
	AVANCE TRIMESTRAL				AVANCE ACUMULADO			
	PROG.	ALC.	EF%	SEMÁFORO	PROG.	ALC.	EF%	SEMÁFORO
4	0	0	100%	VERDE	2	1	25%	AMARILLO

**DESCRIPCIÓN DE RESULTADOS Y JUSTIFICACIÓN**


EN EL SEGUNDO TRIMESTRE NO SE PROGRAMO NADA POR LA VEDA ELECTORAL

**EVALUACIÓN DEL INDICADOR**

EL TRIMESTRE NO REGISTRO AVANCE

ELABORÓ

C. JUANA ALCÁNTARA LÓPEZ  
 SECRETARÍA DE LA DIRECCIÓN DE LA MUJER





SISTEMA DE COORDINACIÓN HACENDARIA DEL ESTADO DE MÉXICO CON SUS MUNICIPIOS  
 GUÍA METODOLÓGICA PARA EL SEGUIMIENTO Y EVALUACIÓN DEL PLAN DE DESARROLLO MUNICIPAL



**PBRM-08b FICHA TÉCNICA DE SEGUIMIENTO DE INDICADORES 2023 DE GESTIÓN O ESTRATÉGICO**

**PILAR/EJE TRANSVERSAL:** Igualdad de Género  
**TEMA DE DESARROLLO:** CULTURA DE IGUALDAD Y PREVENCIÓN DE VIOLENCIA CONTRA LAS MUJERES  
**PROGRAMA PRESUPUESTARIO:** 02060805 Igualdad de trato y oportunidades para la mujer y el hombre.  
**PROYECTO:** 020608050101 Coordinación Institucional para la Igualdad de género.

**OBJETIVO DEL PROGRAMA PRESUPUESTARIO:** ENFOCA LOS PROYECTOS PARA PROMOVER EN TODOS LOS ÁMBITOS SOCIALES LA IGUALDAD SUSTANTIVA DESDE UNA PERSPECTIVA DE GÉNERO COMO UNA CONDICIÓN NECESARIA PARA EL DESARROLLO INTEGRAL DE LA SOCIEDAD EN IGUALDAD DE CONDICIONES, OPORTUNIDADES, DERECHOS Y OBLIGACIONES.

**DEPENDENCIA GENERAL:** V00 Dirección de las Mujeres  
**DEPENDENCIA AUXILIAR:** 152 Atención a la Mujer

**ESTRUCTURA DEL INDICADOR**

**NOMBRE DEL INDICADOR:** PORCENTAJE DE BENEFICIOS ATRAVÉS DE LA BOLSA DE TRABAJO  
**FÓRMULA DE CÁLCULO:** (MUJERES Y HOMBRES COLOCADOS EN EL MERCADO LABORAL/TOTAL DE MUJERES Y HOMBRES INSCRITOS EN UNA BOLSA DE TRABAJO)\*100  
**INTERPRETACIÓN:** CONSOLIDACIÓN DE UNA BOLSA DE TRABAJO QUE FACILITE LA INSERCCIÓN LABORAL DE MUJERES Y HOMBRES  
**DIMENSIÓN QUE ATIENDE:** EFICACIA FRECUENCIA DE MEDICIÓN: TRIMESTRAL  
**DESCRIPCIÓN DEL FACTOR DE COMPARACIÓN:** 0/6  
**ÁMBITO GEOGRÁFICO:** 67872  
**COBERTURA:** TODO EL MUNICIPIO  
**LÍNEA BASE:** 0

**FORMATOS PBRM PROGRAMADOS**

**COMPORTAMIENTO DE LAS VARIABLES DURANTE EL SEGUNDO TRIMESTRE 2023 (ABRIL, MAYO, JUNIO)**

VARIABLE	UNIDAD DE MEDIDA	OPERACIÓN	META ANUAL	AVANCE TRIMESTRAL				AVANCE ACUMULADO			
				PROG.	%	ALCAN.	%	PROG.	%	ALCAN.	%
TOTAL DE MUJERES Y HOMBRES INSCRITOS EN LA BOLSA DE TRABAJO.	BOLSA DE TRABAJO	PORCENTAJE	6	0	0%	0	0%	2	33%	2	33%
MUJERES Y HOMBRES COLOCADOS EN EL MERCADO LABORAL.	BOLSA DE TRABAJO.	PORCENTAJE	6	0	0%	0	0%	2	33%	2	33%

**COMPORTAMIENTO DEL INDICADOR**

**DESCRIPCIÓN DE LA META ANUAL:**

META ANUAL	"2DO TRIMESTRE"							
	AVANCE TRIMESTRAL				AVANCE ACUMULADO			
	PROG.	ALC.	EF%	SEMÁFORO	PROG.	ALC.	EF%	SEMÁFORO
6	0	0	100%	VERDE	2	2	33%	AMARILLO

**DESCRIPCIÓN DE RESULTADOS Y JUSTIFICACIÓN**


EN EL SEGUNDO TRIMESTRE NO SE PROGRAMO NADA POR LA VEDA ELECTORAL

**EVALUACIÓN DEL INDICADOR**

EL TRIMESTRE NO REGISTRO AVANCE

ELABORÓ

JUANA ALCÁNTARA LÓPEZ  
 SECRETARÍA DE LA DIRECCIÓN DE LA MUJER





SISTEMA DE COORDINACIÓN HACENDARIA DEL ESTADO DE MÉXICO CON SUS MUNICIPIOS  
 GUÍA METODOLÓGICA PARA EL SEGUIMIENTO Y EVALUACIÓN DEL PLAN DE DESARROLLO MUNICIPAL



**PBRM-08b FICHA TÉCNICA DE SEGUIMIENTO DE INDICADORES 2023 DE GESTIÓN O ESTRATEGICO**

**PILAR/EJE TRANSVERSAL:** Igualdad de Género  
**TEMA DE DESARROLLO:** CULTURA DE IGUALDAD Y PREVENCIÓN DE VIOLENCIA CONTRA LAS MUJERES.  
**PROGRAMA PRESUPUESTARIO:** 02060805 Igualdad de trato y oportunidades para la mujer y el hombre.  
**PROYECTO:** 020608050101 Coordinación Institucional para la Igualdad de género.  
**OBJETIVO DEL PROGRAMA PRESUPUESTARIO:** ENFOCA LOS PROYECTOS PARA PROMOVER EN TODOS LOS ÁMBITOS SOCIALES LA IGUALDAD SUSTANTIVA DESDE UNA PERSPECTIVA DE GÉNERO COMO UNA CONDICIÓN NECESARIA PARA EL DESARROLLO INTEGRAL DE LA SOCIEDAD EN IGUALDAD DE CONDICIONES, OPORTUNIDADES, DERECHOS Y OBLIGACIONES.  
**DEPENDENCIA GENERAL:** V00 Dirección de las Mujeres  
**DEPENDENCIA AUXILIAR:** 152 Atención a la Mujer

**ESTRUCTURA DEL INDICADOR**

**NOMBRE DEL INDICADOR:** PORCENTAJE DE SOLICITUDES DE APOYOS ESCOLARES PARA HIJOS DE MADRES Y HOMBRES TRABAJADORES ATENDIDOS.  
**FÓRMULA DE CÁLCULO:** (SOLICITUDES DE APOYOS ESCOLARES PARA HIJOS DE MUJERES Y HOMBRES TRABAJADORES ATENDIDOS/SOLICITUDES DE APOYOS ESCOLARES PARA HIJOS DE MUJERES Y HOMBRES TRABAJADORES RECIBIDAS)\*100  
**INTERPRETACIÓN:** RECEPCIÓN Y ANÁLISIS DE SOLICITUDES DE APOYOS ESCOLARES.  
**DIMENSIÓN QUE ATIENDE:** EFICACIA **FRECUENCIA DE MEDICIÓN:** TRIMESTRAL  
**DESCRIPCIÓN DEL FACTOR DE COMPARACION:** 0/5  
**AMBITO GEOGRAFICO:** 67872  
**COBERTURA:** TODO EL MUNICIPIO  
**LINEA BASE:** 0

**FORMATOS PBRM PROGRAMADOS**

**COMPORTAMIENTO DE LAS VARIABLES DURANTE EL SEGUNDO TRIMESTRE 2023 (ABRIL, MAYO, JUNIO)**

VARIABLE	UNIDAD DE MEDIDA	OPERACIÓN	META ANUAL	AVANCE TRIMESTRAL				AVANCE ACUMULADO			
				PROG.	%	ALCAN.	%	PROG.	%	ALCAN.	%
SOLICITUD DE APOYOS ESCOLARES PARA HIJOS DE MUJERES Y HOMBRES TRABAJADORES RECIBIDAS	SOLICITUDES	PORCENTAJE	5	0	0%	0	0%	1	20%	1	20%
SOLICITUD DE APOYOS ESCOLARES PARA HIJOS DE MUJERES Y HOMBRES TRABAJADORES ATENDIDAS	SOLICITUDES	PORCENTAJE	5	0	0%	0	0%	1	20%	1	20%

**COMPORTAMIENTO DEL INDICADOR**

**DESCRIPCIÓN DE LA META ANUAL:**

META ANUAL	"2DO. TRIMESTRE"							
	AVANCE TRIMESTRAL				AVANCE ACUMULADO			
	PROG.	ALC.	EF%	SEMÁFORO	PROG.	ALC.	EF%	SEMÁFORO
5	0	0	100%	VERDE	1	1	20%	AMARILLO


**DESCRIPCIÓN DE RESULTADOS Y JUSTIFICACIÓN**

EN EL SEGUNDO TRIMESTRE NO SE PROGRAMO NADA POR LA VEDA ELECTORAL

**EVALUACIÓN DEL INDICADOR**

EL TRIMESTRE NO REGISTRO AVANCE

**ELABORÓ**  
  
 C. JUANA ALCÁNTARA LÓPEZ  
 SECRETARIA DE LA DIRECCIÓN DE LA MUJER





SISTEMA DE COORDINACIÓN HACENDARIA DEL ESTADO DE MÉXICO CON SUS MUNICIPIOS  
 GUÍA METODOLÓGICA PARA EL SEGUIMIENTO Y EVALUACIÓN DEL PLAN DE DESARROLLO MUNICIPAL



**PBRM-086 FICHA TÉCNICA DE SEGUIMIENTO DE INDICADORES 2023 DE GESTIÓN O ESTRATEGICO**

**PILAR/EJE TRANSVERSAL:** Igualdad de Género  
**TEMA DE DESARROLLO:** CULTURA DE IGUALDAD Y PREVENCIÓN DE LA VIOLENCIA CONTRA LAS MUJERES  
**PROGRAMA PRESUPUESTARIO:** V00 Dirección de las Mujeres  
**PROYECTO:** 152 Atención a la Mujer  
**OBJETIVO DEL PROGRAMA PRESUPUESTARIO:** ENFOCA LOS PROYECTOS PARA PROMOVER EN TODOS LOS ÁMBITOS SOCIALES LA IGUALDAD SUSTANTIVA DESDE UNA PERSPECTIVA DE GÉNERO COMO UNA CONDICIÓN NECESARIA PARA EL DESARROLLO INTEGRAL DE LA SOCIEDAD EN IGUALDAD DE CONDICIONES, OPORTUNIDADES, DERECHOS Y OBLIGACIONES.  
**DEPENDENCIA GENERAL:** V00 Dirección de las Mujeres  
**DEPENDENCIA AUXILIAR:** 152 ATENCIÓN A LA MUJER

**ESTRUCTURA DEL INDICADOR**

**NOMBRE DEL INDICADOR:** PORCENTAJE DE EVENTOS EN MATERIA DE GENERO REALIZADOS  
**FÓRMULA DE CÁLCULO:** (EVENTOS EN MATERIA DE GÉNERO REALIZADOS/EVENTOS EN MATERIA DE GÉNERO PROGRAMADOS)\*100  
**INTERPRETACIÓN:** REALIZAR REUNIONES PARA LA PROMOCION DE LA CULTURA DE IGUALDAD Y PREVENCIÓN DE LA VIOLENCIA DE GÉNERO.  
**DIMENSIÓN QUE ATIENDE:** EFICACIA **FRECUENCIA DE MEDICIÓN:** TRIMESTRAL  
**DESCRIPCION DEL FACTOR DE COMPARACION:** 0/5  
**AMBITO GEOGRAFICO:** 67872  
**COBERTURA:** TODO EL MUNICIPIO  
**LINEA BASE:** 0

**FORMATOS PBRM PROGRAMADOS**

**COMPORTAMIENTO DE LAS VARIABLES DURANTE EL SEGUNDO TRIMESTRE 2023 (ABRIL, MAYO, JUNIO)**

VARIABLE	UNIDAD DE MEDIDA	OPERACIÓN	META ANUAL	AVANCE TRIMESTRAL				AVANCE ACUMULADO			
				PROG.	%	ALCAN.	%	PROG.	%	ALCAN.	%
EVENTOS EN MATERIA DE GÉNERO PROGRAMADOS	REUNIONES	PORCENTAJES	5	0	0%	0	0%	2	40%	2	40%
EVENTOS EN MATERIA DE GÉNERO REALIZADOS	REUNIONES	PORCENTAJES	5	0	0%	0	0%	2	40%	2	40%

**COMPORTAMIENTO DEL INDICADOR**

**DESCRIPCIÓN DE LA META ANUAL:**

META ANUAL	"2DO. TRIMESTRE"							
	AVANCE TRIMESTRAL				AVANCE ACUMULADO			
	PROG.	ALC.	EF%	SEMÁFORO	PROG.	ALC.	EF%	SEMÁFORO
5	0	0	100%	VERDE	2	2	40%	AMARILLO

**DESCRIPCIÓN DE RESULTADOS Y JUSTIFICACIÓN**


EN EL SEGUNDO TRIMESTRE NO SE PROGRAMO NADA POR LA VEDA ELECTORAL

**EVALUACIÓN DEL INDICADOR**

EL TRIMESTRE NO REGISTRO AVANCE

ELABORÓ

C. JUANA ALCÁNTAR LÓPEZ  
 SECRETARIA DE LA DIRECCIÓN DE LA MUJER





SISTEMA DE COORDINACIÓN HACENDARIA DEL ESTADO DE MÉXICO CON SUS MUNICIPIOS.  
 GUÍA METODOLÓGICA PARA EL SEGUIMIENTO Y EVALUACIÓN DEL PLAN DE DESARROLLO MUNICIPAL



**PBRM-08b FICHA TÉCNICA DE SEGUIMIENTO DE INDICADORES 2023 DE GESTIÓN O ESTRATÉGICO**

**PILAR/EJE TRANSVERSAL:** IGUALDAD DE GÉNERO  
**TEMA DE DESARROLLO:** CULTURA DE IGUALDAD Y PREVENCIÓN DE VIOLENCIA CONTRA LAS MUJERES.  
**PROGRAMA PRESUPUESTARIO:** 02060805 Igualdad de trato y oportunidades para la mujer y el hombre.  
**PROYECTO:** 020608050101 Coordinación Institucional para la Igualdad de género  
**OBJETIVO DEL PROGRAMA PRESUPUESTARIO:** ENFOCA LOS PROYECTOS PARA PROMOVER EN TODOS LOS ÁMBITOS SOCIALES LA IGUALDAD SUSTANTIVA DESDE UNA PERSPECTIVA DE GÉNERO COMO UNA CONDICIÓN NECESARIA PARA EL DESARROLLO INTEGRAL DE LA SOCIEDAD EN IGUALDAD DE CONDICIONES, OPORTUNIDADES, DERECHOS Y OBLIGACIONES.  
**DEPENDENCIA GENERAL:** V00 Dirección de las Mujeres  
**DEPENDENCIA AUXILIAR:** 152 Atención a la Mujer

**ESTRUCTURA DEL INDICADOR**

**NOMBRE DEL INDICADOR:** PORCENTAJE DE EVENTOS EN MATERIA DE GÉNERO REALIZADOS  
**FÓRMULA DE CÁLCULO:** (PLÁTICAS CON PERSPECTIVA DE GÉNERO REALIZADAS/PLÁTICAS CON PERSPECTIVA DE GÉNERO PROGRAMADAS)\*100  
**INTERPRETACIÓN:** IMPARTICIÓN DE PLÁTICAS EN TEMAS CON PERSPECTIVA DE GÉNERO EN EL TERRITORIO MUNICIPAL  
**DIMENSIÓN QUE ATIENDE:** EFICACIA **FRECUENCIA DE MEDICIÓN:** TRIMESTRAL  
**DESCRIPCIÓN DEL FACTOR DE COMPARACION:** 0/15  
**AMBITO GEOGRAFICO:** 67872  
**COBERTURA:** TODO EL MUNICIPIO  
**LINEA BASE:** 0

**FORMATOS PBRM PROGRAMADOS**

**COMPORTAMIENTO DE LAS VARIABLES DURANTE EL SEGUNDO TRIMESTRE 2023 (ABRIL, MAYO, JUNIO)**

VARIABLE	UNIDAD DE MEDIDA	OPERACIÓN	META ANUAL	AVANCE TRIMESTRAL				AVANCE ACUMULADO			
				PROG.	%	ALCAN.	%	PROG.	%	ALCAN.	%
PLÁTICAS CON PERSPECTIVA DE GÉNERO PROGRAMADAS	IMPARTICIÓN DE PLÁTICAS	PORCENTAJE	15	0	0%	0	0%	5	33%	5	33%
PLÁTICAS CON PERSPECTIVA DE GÉNERO PROGRAMADAS	IMPARTICIÓN DE PLÁTICAS	PORCENTAJE	15	0	0%	0	0%	5	33%	5	33%

**COMPORTAMIENTO DEL INDICADOR**

**DESCRIPCIÓN DE LA META ANUAL:**

META ANUAL	"2DO. TRIMESTRE"							
	AVANCE TRIMESTRAL				AVANCE ACUMULADO			
	PROG.	ALC.	EF%	SEMÁFORO	PROG.	ALC.	EF%	SEMÁFORO
15	0	0	100%	VERDE	5	5	33%	AMARILLO

**DESCRIPCIÓN DE RESULTADOS Y JUSTIFICACIÓN**


EN EL SEGUNDO TRIMESTRE NO SE PROGRAMO NADA POR LA VEDA ELECTORAL

**EVALUACIÓN DEL INDICADOR**

EL TRIMESTRE NO REGISTRO AVANCE

ELABORÓ

C. JUANA ALCÁNTARA LÓPEZ  
 SECRETARIA DE LA DIRECCIÓN DE LA MUJER





SISTEMA DE COORDINACIÓN HACENDARIA DEL ESTADO DE MÉXICO CON SUS MUNICIPIOS  
 GUÍA METODOLÓGICA PARA EL SEGUIMIENTO Y EVALUACIÓN DEL PLAN DE DESARROLLO MUNICIPAL



**PBRM-08b FICHA TÉCNICA DE SEGUIMIENTO DE INDICADORES 2023 DE GESTIÓN O ESTRATÉGICO**

**PILAR/EJE TRANSVERSAL:** IGUALDAD DE GÉNERO  
**TEMA DE DESARROLLO:** CULTURA DE IGUALDAD Y PREVENCIÓN DE VIOLENCIA CONTRA LAS MUJERES.  
**PROGRAMA PRESUPUESTARIO:** 02060805 Igualdad de trato y oportunidades para la mujer y el hombre.  
**PROYECTO:** 020608050101 Coordinación Institucional para la Igualdad de género.

**OBJETIVO DEL PROGRAMA PRESUPUESTARIO:** ENGLoba LOS PROYECTOS PARA PROMOVER EN TODOS LOS ÁMBITOS SOCIALES LA IGUALDAD SUSTANTIVA DESDE UNA PERSPECTIVA DE GÉNERO COMO UNA CONDICIÓN NECESARIA PARA EL DESARROLLO INTEGRAL DE LA SOCIEDAD EN IGUALDAD DE CONDICIONES, OPORTUNIDADES, DERECHOS Y OBLIGACIONES.

**DEPENDENCIA GENERAL:** V00 Dirección de las Mujeres  
**DEPENDENCIA AUXILIAR:** 152 Atención a la Mujer

**ESTRUCTURA DEL INDICADOR**

**NOMBRE DEL INDICADOR:** PORCENTAJE EN ADQUISICIÓN DE MOBILIARIO Y EQUIPO DE OFICINA  
**FÓRMULA DE CÁLCULO:** MOBILIARIO Y EQUIPO DE OFICINA ADQUIRIDO/(MOBILIARIO Y EQUIPO DE OFICINA PROGRAMADO PARA ADQUIRIR)\*100  
**INTERPRETACIÓN:** MOBILIARIO Y EQUIPO DE OFICINA PARA LA CAS DE LA MUJER  
**DIMENSIÓN QUE ATIENDE:** EFICACIA **FRECUENCIA DE MEDICIÓN:** TRIMESTRAL  
**DESCRIPCIÓN DEL FACTOR DE COMPARACION:** 0/100  
**ÁMBITO GEOGRÁFICO:** 67872  
**COBERTURA:** TODO EL MUNICIPIO  
**LÍNEA BASE:** 0

**FORMATOS PBRM PROGRAMADOS**

**COMPORTAMIENTO DE LAS VARIABLES DURANTE EL SEGUNDO TRIMESTRE 2023 (ABRIL, MAYO, JUNIO)**

VARIABLE	UNIDAD DE MEDIDA	OPERACIÓN	META ANUAL	AVANCE TRIMESTRAL				AVANCE ACUMULADO			
				PROG.	%	ALCAN.	%	PROG.	%	ALCAN.	%
MOBILIARIO Y EQUIPO DE OFICINA PROGRAMADO PARA ADQUIRIR	MOBILIARIO Y EQUIPO DE OFICINA	PORCENTAJE	100	0	0%	0	0%	0	0%	0	0%
MOBILIARIO Y EQUIPO DE OFICINA ADQUIRIDO	MOBILIARIO Y EQUIPO DE OFICINA	PORCENTAJE	100	0	0%	0	0%	0	0%	0	0%

**COMPORTAMIENTO DEL INDICADOR**

**DESCRIPCIÓN DE LA META ANUAL:**

META ANUAL	"2DO. TRIMESTRE"							
	AVANCE TRIMESTRAL				AVANCE ACUMULADO			
	PROG.	ALC.	EF%	SEMÁFORO	PROG.	ALC.	EF%	SEMÁFORO
100	0	0	100%	VERDE	0	0	0%	ROJO

**DESCRIPCIÓN DE RESULTADOS Y JUSTIFICACIÓN**


EN EL PRIMERO Y SEGUNDO TRIMESTRE NO SE PROGRAMO NADA

**EVALUACIÓN DEL INDICADOR**

EL TRIMESTRE NO REGISTRO AVANCE

ELABORÓ

JUANA ALCÁNTARA LÓPEZ  
 SECRETARIA DE LA DIRECCIÓN DE LA MUJER





SISTEMA DE COORDINACIÓN HACENDARIA DEL ESTADO DE MÉXICO CON SUS MUNICIPIOS  
 GUÍA METODOLÓGICA PARA EL SEGUIMIENTO Y EVALUACIÓN DEL PLAN DE DESARROLLO MUNICIPAL



PbrM-08b FICHA TÉCNICA DE SEGUIMIENTO DE INDICADORES 2023 DE GESTIÓN O ESTRATEGICO

PILAR/EJE TRANSVERSAL:  
 TEMA DE DESARROLLO:  
 PROGRAMA PRESUPUESTARIO:  
 PROYECTO:

IGUALDAD DE GENERO  
 CULTURA DE IGUALDAD Y PREVENCIÓN DE VIOLENCIA CONTRA LAS MUJERES.  
 02050805 Igualdad de trato y oportunidades para la mujer y el hombre.  
 020608050101 Coordinación institucional para la igualdad de género.

OBJETIVO DEL PROGRAMA PRESUPUESTARIO:

ENGLORA LOS PROYECTOS PARA PROMOVER EN TODOS LOS ÁMBITOS SOCIALES LA IGUALDAD SUSTANTIVA DESDE UNA PERSPECTIVA DE GÉNERO COMO UNA CONDICIÓN NECESARIA PARA EL DESARROLLO INTEGRAL DE LA SOCIEDAD EN IGUALDAD DE CONDICIONES, OPORTUNIDADES, DERECHOS Y OBLIGACIONES.

DEPENDENCIA GENERAL:  
 DEPENDENCIA AUXILIAR:

V00 Dirección de las Mujeres  
 152 Atención a la Mujer

ESTRUCTURA DEL INDICADOR

NOMBRE DEL INDICADOR: PORCENTAJE DE ASESORIAS EN LA ATENCIÓN INTEGRAL DE LA MUJER  
 FÓRMULA DE CÁLCULO: (PORCENTAJE DE ASESORIAS EN LA ATENCIÓN INTEGRAL DE LA MUJER/PORCENTAJE DE ASESORIAS EN LA ATENCIÓN DE LA MUJER PROGRAMADAS)\*100  
 INTERPRETACIÓN: PORCENTAJE DE ASESORIAS EN LA ATENCIÓN INTEGRAL DE LA MUJER EN EL TERRITORIO MUNICIPAL  
 DIMENSIÓN QUE ATIENDE: EFICACIA FRECUENCIA DE MEDICIÓN: TRIMESTRAL  
 DESCRIPCIÓN DEL FACTOR DE COMPARACION: 20/80  
 AMBITO GEOGRAFICO: 67872  
 COBERTURA: TODO EL MUNICIPIO  
 LINEA BASE: 20

FORMATOS PbrM PROGRAMADOS

COMPORTAMIENTO DE LAS VARIABLES DURANTE EL SEGUNDO TRIMESTRE 2023 (ABRIL, MAYO, JUNIO)

VARIABLE	UNIDAD DE MEDIDA	OPERACIÓN	META ANUAL	AVANCE TRIMESTRAL				AVANCE ACUMULADO			
				PROG.	%	ALCAN.	%	PROG.	%	ALCAN.	%
PORCENTAJE DE ASESORIAS EN LA ATENCIÓN DE LA MUJER PROGRAMADAS	ASESORIAS	PORCENTAJE	80	20	25%	20	25%	40	50%	40	50%
PORCENTAJE DE ASESORIAS EN LA ATENCIÓN INTEGRAL DE LA MUJER	ASESORIAS	PORCENTAJE	80	20	25%	20	25%	40	50%	40	50%

COMPORTAMIENTO DEL INDICADOR

DESCRIPCIÓN DE LA META ANUAL:

META ANUAL	"2DO. TRIMESTRE"							
	AVANCE TRIMESTRAL				AVANCE ACUMULADO			
	PROG.	ALC.	EF%	SEMÁFORO	PROG.	ALC.	EF%	SEMÁFORO
80	20	20	100%	VERDE	40	40	50%	AMARILLO

DESCRIPCIÓN DE RESULTADOS Y JUSTIFICACIÓN

LO PROGRAMADO SE CUMPLIO SATISFACTORIAMENTE

EVALUACIÓN DEL INDICADOR

EL TRIMESTRE REGISTRO UN AVANCE DEL 100%

ELABORÓ

C. JUANA ALCÁNATARA LÓPEZ  
 SECRETARIA DE LA DIRECCIÓN DE LA MUJER

