

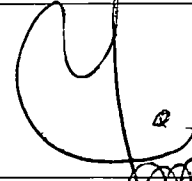





Municipio ACAMBAY, 0023
ESTADO ANALITICO DEL ACTIVO
DEL 1 DE JULIO AL 30 DE SEPTIEMBRE DE 2023

CONCEPTO	SALDO INICIAL DEL TRIMESTRE	CARGOS DEL TRIMESTRE	ABONOS DEL TRIMESTRE	SALDO FINAL DEL TRIMESTRE	VARIACION DEL TRIMESTRE
ACTIVO	414,769,640.26	196,361,587.01	144,640,022.93	466,491,204.34	51,721,564.08
ACTIVO CIRCULANTE	91,630,698.22	194,282,395.02	142,467,562.13	143,445,531.11	51,814,832.89
Efectivo y Equivalentes	82,852,640.16	186,884,118.78	142,435,708.01	127,301,050.93	44,448,410.77
Efectivo	383,675.55	43,768,482.80	43,729,653.80	422,504.55	38,829.00
Bancos/Tesorería	29,514,302.02	110,179,344.28	92,706,042.05	46,987,604.25	17,473,302.23
Inversiones Temporales (Hasta 3 meses)	52,954,662.59	32,936,291.70	6,000,012.16	79,890,942.13	26,936,279.54
Derechos a recibir efectivo o equivalentes	8,067,158.88	3,562,819.95	31,854.12	11,598,124.71	3,530,965.83
Inversiones financieras de corto plazo	6,926,754.12	3,531,015.38	0.00	10,457,769.50	3,531,015.38
Deudores Diversos por cobrar a Corto Plazo	1,140,404.76	31,804.57	31,854.12	1,140,355.21	(49.55)
Derechos a recibir bienes o servicios	710,899.18	3,835,456.29	0.00	4,546,355.47	3,835,456.29
Anticipo a proveedores por adquisición de bienes inmuebles y muebles a Corto Plazo	494,391.48	0.00	0.00	494,391.48	0.00
Anticipo a Contratistas por Obras Publicas a Corto Plazo	216,507.70	3,835,456.29	0.00	4,051,963.99	3,835,456.29
ACTIVO NO CIRCULANTE	323,138,942.04	2,079,191.99	2,172,460.80	323,045,673.23	(93,268.81)
Bienes Inmuebles, Infraestructura y Construcciones en Proceso	298,700,324.47	0.00	0.00	298,700,324.47	0.00
Terrenos	16,469,310.15	0.00	0.00	16,469,310.15	0.00
Edificios no Habitacionales	53,187,271.83	0.00	0.00	53,187,271.83	0.00
Construcciones en proceso en Bienes de Dominio Publico	197,200,871.59	0.00	0.00	197,200,871.59	0.00
Construcciones en Proceso en Bienes Propios	31,842,870.90	0.00	0.00	31,842,870.90	0.00
Bienes Muebles	72,033,282.53	2,079,191.99	0.00	74,112,474.52	2,079,191.99
Mobiliario y Equipo de Administración	6,879,083.73	311,791.99	0.00	7,190,875.72	311,791.99
Mobiliario y Equipo Educativo y Recreativo	101,800.08	0.00	0.00	101,800.08	0.00
Equipo e Instrumental Médico y de Laboratorio	40,600.00	45,820.00	0.00	86,420.00	45,820.00
Equipo de Transporte	46,937,984.83	1,721,580.00	0.00	48,659,564.83	1,721,580.00
Equipo de Defensa y Seguridad	2,791,600.88	0.00	0.00	2,791,600.88	0.00
Maquinaria, otros Equipos y Herramientas	15,254,213.01	0.00	0.00	15,254,213.01	0.00
Colecciones, Obras de Arte y Objetos Valiosos	28,000.00	0.00	0.00	28,000.00	0.00
Depreciaciones	47,625,921.00	0.00	2,172,460.80	49,798,381.80	2,172,460.80
Depreciación Acumulada de Bienes Inmuebles	6,777,059.65	0.00	265,936.35	7,042,996.00	265,936.35
Depreciación Acumulada de Bienes Muebles	40,848,861.35	0.00	1,906,524.45	42,755,385.80	1,906,524.45
Activos Diferidos	31,256.04	0.00	0.00	31,256.04	0.00
Otros Activos Diferidos	31,256.04	0.00	0.00	31,256.04	0.00

Municipio ACAMBAY, 0023
ESTADO ANALITICO DEL ACTIVO
DEL 1 DE JULIO AL 30 DE SEPTIEMBRE DE 2023

CONCEPTO	SALDO INICIAL DEL TRIMESTRE	CARGOS DEL TRIMESTRE	ABONOS DEL TRIMESTRE	SALDO FINAL DEL TRIMESTRE	VARIACION DEL TRIMESTRE	
  L.C. MARIBEL ALCÁNTARA NÚÑEZ PRESIDENTA MUNICIPAL		  L.A.E. YEIMY SÁNCHEZ LÓPEZ TESORERA MUNICIPAL		  ING. ANDREA MARES ORTEGA CONTRALOR INTERNO		

BAJO PROTESTA DE DECIR VERDAD DECLARAMOS QUE LOS ESTADOS FINANCIEROS Y SUS NOTAS,
SON RAZONABLEMENTE CORRECTOS Y SON RESPONSABILIDAD DEL EMISOR