

ACAMBAY, 0023

ESTADO ANALITICO DE INGRESOS

DEL 1 DE ENERO AL 30 DE SEPTIEMBRE DE 2023

CONCEPTO	ESTIMADO	AMPLIACIONES Y REDUCCIONES	MODIFICADO	DEVENGADO	RECAUDADO	DIFERENCIA
<b>RUBRO DE INGRESOS</b>						
Impuestos	12,668,693.88	0.00	12,668,693.88	0.00	10,330,539.40	( 2,338,154.48)
Cuotas y Aportaciones de Seguridad Social	0.00	0.00	0.00	0.00	0.00	0.00
Contribuciones de Mejoras	0.00	0.00	0.00	0.00	0.00	0.00
Derechos	11,397,665.98	0.00	11,397,665.98	0.00	9,718,020.90	( 1,679,645.08)
Productos	2,883,759.98	0.00	2,883,759.98	0.00	3,801,743.01	917,983.03
Aprovechamientos	60,789.24	0.00	60,789.24	0.00	25,000.00	( 35,789.24)
Ingresos por Venta de Bienes y Prestacion de Servicios	0.00	0.00	0.00	0.00	0.00	0.00
Participaciones, Aportaciones, Convenios, Incentivos Derivados de la Colaboracion Fiscal y Fondos Distintos de Aportaciones	357,278,884.32	7,025,801.38	364,304,685.70	0.00	277,890,340.94	( 79,388,543.38)
Transferencias, Asignaciones, Subsidios y Subvenciones, y Pensiones y Jubilaciones	0.00	0.00	0.00	0.00	0.00	0.00
Ingresos Financieros	0.00	0.00	0.00	0.00	0.00	0.00
Incremento por Variacion de Inventarios	0.00	0.00	0.00	0.00	0.00	0.00
Disminucion del Exceso de Estimaciones por Perdida o Deterioro u Obsolescencia	0.00	0.00	0.00	0.00	0.00	0.00
Disminucion del Exceso de Provisiones	0.00	0.00	0.00	0.00	0.00	0.00
Ingresos Derivados de Financiamientos	0.00	0.00	0.00	0.00	0.00	0.00
Otros Ingresos y Beneficios Varios	6,582,107.26	0.00	6,582,107.26	0.00	0.00	( 6,582,107.26)
<b>Total :</b>	<b>390,871,900.66</b>	<b>7,025,801.38</b>	<b>397,897,702.04</b>	<b>0.00</b>	<b>301,765,644.25</b>	<b>( 89,106,256.41)</b>

ACAMBAY, 0023

ESTADO ANALITICO DE INGRESOS





DEL 1 DE ENERO AL 30 DE SEPTIEMBRE DE 2023

CONCEPTO	ESTIMADO	AMPLIACIONES Y REDUCCIONES	MODIFICADO	DEVENGADO	RECAUDADO	DIFERENCIA
<b>POR FUENTE DE FINANCIAMIENTO</b>						
<b>Ingresos del Gobierno</b>	390,871,900.66	7,025,801.38	397,897,702.04	0.00	301,765,644.25	( 89,106,256.41)
Impuestos	12,668,693.88	0.00	12,668,693.88	0.00	10,330,539.40	( 2,338,154.48)
Contribuciones de Mejoras	0.00	0.00	0.00	0.00	0.00	0.00
Derechos	11,397,665.98	0.00	11,397,665.98	0.00	9,718,020.90	( 1,679,645.08)
Productos	2,883,759.98	0.00	2,883,759.98	0.00	3,801,743.01	917,983.03
Aprovechamientos	60,789.24	0.00	60,789.24	0.00	25,000.00	( 35,789.24)
Participaciones, Aportaciones, Convenios, Incentivos	357,278,884.32	7,025,801.38	364,304,685.70	0.00	277,890,340.94	( 79,388,543.38)
Ingresos Financieros	0.00	0.00	0.00	0.00	0.00	0.00
Incremento por Variacion de Inventarios	0.00	0.00	0.00	0.00	0.00	0.00
Disminucion del Exceso de Estimaciones por Perdida o	0.00	0.00	0.00	0.00	0.00	0.00
Disminucion del Exceso de Provisiones	0.00	0.00	0.00	0.00	0.00	0.00
Otros Ingresos y Beneficios Varios	6,582,107.26	0.00	6,582,107.26	0.00	0.00	( 6,582,107.26)
<b>Ingresos de Organismos y Empresas</b>	0.00	0.00	0.00	0.00	0.00	0.00
Cuotas y Aportaciones de Seguridad Social	0.00	0.00	0.00	0.00	0.00	0.00
Ingresos por Venta de Bienes y Prestacion de Servicio	0.00	0.00	0.00	0.00	0.00	0.00
Transferencias, Asignaciones, Subsidios y Subvencione	0.00	0.00	0.00	0.00	0.00	0.00
<b>Ingresos derivados de Financiamiento</b>	0.00	0.00	0.00	0.00	0.00	0.00
Ingresos Derivados de Financiamientos	0.00	0.00	0.00	0.00	0.00	0.00
<b>Total :</b>	390,871,900.66	7,025,801.38	397,897,702.04	0.00	301,765,644.25	( 89,106,256.41)

ACAMBAY, 0023

ESTADO ANALITICO DE INGRESOS

DEL 1 DE ENERO AL 30 DE SEPTIEMBRE DE 2023

CONCEPTO	ESTIMADO	AMPLIACIONES Y REDUCCIONES	MODIFICADO	DEVENGADO	RECAUDADO	DIFERENCIA
   						
L.C. MARIBEL ALCÁNTARA NUÑEZ					L.A.E. YENNY SÁNCHEZ LÓPEZ	
PRESIDENTE MUNICIPAL					TESORERA MUNICIPAL 2022-2024	

BAJO PROTESTA DE DECIR VERDAD DECLARAMOS QUE LOS ESTADOS FINANCIEROS Y SUS NOTAS,  
SON RAZONABLEMENTE CORRECTOS Y SON RESPONSABILIDAD DEL EMISOR