

ACAMBAY, 0023

**ESTADO ANALITICO DEL EJERCICIO DEL PRESUPUESTO DE EGRESOS
POR CLASIFICACION PROGRAMATICO
DEL 1 DE ENERO AL 30 DE SEPTIEMBRE DE 2023**

| CONCEPTO | APROBADO | AMPLIACIONES Y REDUCCIONES | MODIFICADO | DEVENGADO | PAGADO | SUB EJERCICIO |
|--------------------------------------------------------------------------|---------------|-------------------------------|---------------|---------------|---------------|---------------|
| 01020401 Derechos humanos | 439,184.80 | 0.00 | 439,184.80 | 347,052.19 | 347,052.19 | 92,132.61 |
| 01030101 Conducción de las políticas generales de gobierno | 22,325,350.78 | 2,838,051.87 | 25,163,402.65 | 16,206,148.58 | 16,206,148.58 | 8,957,254.07 |
| 01030401 Desarrollo de la función pública y ética en el servicio público | 2,467,567.42 | 38,838.35 | 2,506,405.77 | 1,913,273.11 | 1,913,273.11 | 593,132.66 |
| 01030402 Sistema Anticorrupción del Estado de México y Municipios | 1,061,780.89 | 0.00 | 1,061,780.89 | 455,516.68 | 455,516.68 | 606,264.21 |
| 01030501 Asistencia jurídica al ejecutivo | 3,451,837.39 | 0.00 | 3,451,837.39 | 2,471,438.07 | 2,471,438.07 | 980,399.32 |
| 01030801 Política territorial | 4,543,046.86 | (1,102,143.70) | 3,440,903.16 | 2,501,448.57 | 2,338,008.57 | 939,454.59 |
| 01030902 Reglamentación municipal | 5,158,043.14 | 84,172.00 | 5,242,215.14 | 3,386,795.98 | 3,386,795.98 | 1,855,419.16 |
| 01030903 Mediación y conciliación municipal | 1,195,847.79 | 0.00 | 1,195,847.79 | 709,875.82 | 709,875.82 | 485,971.97 |
| 01040101 Relaciones exteriores | 1,070,773.94 | 0.00 | 1,070,773.94 | 726,742.21 | 726,742.21 | 344,031.73 |
| 01050202 Fortalecimiento de los ingresos | 6,007,113.97 | 10,421,085.94 | 16,428,199.91 | 11,287,471.38 | 11,287,471.38 | 5,140,728.53 |
| 01050205 Planeación y presupuesto basado en resultados | 12,866,636.02 | (10,286,840.34) | 2,579,795.68 | 3,066,148.15 | 3,066,148.15 | (486,352.47) |
| 01050206 Consolidación de la administración pública de resultados | 31,997,792.01 | 88,610.55 | 32,086,402.56 | 22,725,527.08 | 22,725,527.08 | 9,360,875.48 |
| 01070101 Seguridad pública | 22,210,406.88 | 1,891,520.20 | 24,101,927.08 | 15,272,696.80 | 14,677,807.80 | 8,829,230.28 |
| 01070201 Protección civil | 4,966,453.52 | 7,890.00 | 4,974,343.52 | 3,808,346.10 | 3,808,346.10 | 1,165,997.42 |
| 01070401 Coordinación intergubernamental para la seguridad pública | 1,112,593.00 | 260.50 | 1,112,853.50 | 895,930.43 | 895,930.43 | 216,923.07 |
| 01080101 Protección jurídica de las personas y sus bienes | 2,623,494.77 | 22,800.00 | 2,646,294.77 | 1,822,915.85 | 1,822,915.85 | 823,378.92 |
| 01080102 Modernización del catastro mexiquense | 1,205,284.87 | 30,328.48 | 1,235,613.35 | 793,823.92 | 793,823.92 | 441,789.43 |
| 01080301 Comunicación pública y fortalecimiento informativo | 350,593.68 | 40,000.00 | 390,593.68 | 102,497.65 | 102,497.65 | 288,096.03 |
| 01080401 Transparencia | 523,891.65 | 5,741.60 | 529,633.25 | 356,390.71 | 356,390.71 | 173,242.54 |
| 01080501 Gobierno electrónico | 892,866.51 | 0.00 | 892,866.51 | 567,128.71 | 567,128.71 | 325,737.80 |
| 02010101 Gestión integral de residuos sólidos | 13,969,309.49 | 121,720.67 | 14,091,030.16 | 9,423,568.35 | 9,423,568.35 | 4,667,461.81 |

ACAMBAY, 0023

**ESTADO ANALITICO DEL EJERCICIO DEL PRESUPUESTO DE EGRESOS
POR CLASIFICACION PROGRAMATICO**

DEL 1 DE ENERO AL 30 DE SEPTIEMBRE DE 2023


| CONCEPTO | | APROBADO | AMPLIACIONES Y REDUCCIONES | MODIFICADO | DEVENGADO | PAGADO | SUB EJERCICIO |
|----------|------------------------------------------------------------------|---------------|-------------------------------|----------------|---------------|---------------|---------------|
| 02010301 | Manejo de aguas residuales, drenaje y alcantarillado | 15,437,500.31 | (4,243,240.04) | 11,194,260.27 | 3,717,137.73 | 3,717,137.73 | 7,477,122.54 |
| 02020101 | Desarrollo urbano | 99,397,948.33 | 13,454,479.36 | 112,852,427.69 | 25,276,517.01 | 25,276,517.01 | 87,575,910.68 |
| 02020301 | Manejo eficiente y sustentable del agua | 20,873,818.83 | (519,274.46) | 20,354,544.37 | 9,942,861.60 | 9,942,861.60 | 10,411,682.77 |
| 02020401 | Alumbrado público | 21,649,023.23 | (885,527.69) | 20,763,495.54 | 12,654,203.37 | 12,654,203.37 | 8,109,292.17 |
| 02020501 | Vivienda | 5,514,263.06 | 249,840.92 | 5,764,103.98 | 2,904,969.46 | 2,904,969.46 | 2,859,134.52 |
| 02020601 | Modernización de los servicios comunales | 5,843,198.78 | 45,034.20 | 5,888,232.98 | 3,917,492.20 | 3,917,492.20 | 1,970,740.78 |
| 02030101 | Prevención médica para la comunidad | 2,822,368.78 | 12,057.87 | 2,834,426.65 | 1,740,176.11 | 1,740,176.11 | 1,094,250.54 |
| 02040201 | Cultura y arte | 1,893,681.70 | 2,436.00 | 1,896,117.70 | 1,050,625.59 | 1,050,625.59 | 845,492.11 |
| 02050101 | Educación básica | 19,678,195.78 | (703,838.21) | 18,974,357.57 | 4,682,567.76 | 4,682,567.76 | 14,291,789.81 |
| 02050201 | Educación media superior | 927,828.92 | 0.00 | 927,828.92 | 220,995.04 | 220,995.04 | 706,833.88 |
| 02060701 | Pueblos indígenas | 645,664.73 | 3,730.74 | 649,395.47 | 629,201.41 | 629,201.41 | 20,194.06 |
| 02060801 | Protección a la población infantil y adolescente | 6,711.34 | 0.00 | 6,711.34 | 0.00 | 0.00 | 6,711.34 |
| 02060805 | Igualdad de trato y oportunidades para la mujer y el hombre | 1,836,908.25 | 238,540.46 | 2,075,448.71 | 1,422,120.96 | 1,422,120.96 | 653,327.75 |
| 02060806 | Oportunidades para los jóvenes | 675,176.04 | 0.00 | 675,176.04 | 453,091.59 | 453,091.59 | 222,084.45 |
| 03010201 | Empleo | 233,522.03 | 0.00 | 233,522.03 | 154,002.06 | 154,002.06 | 79,519.97 |
| 03020101 | Desarrollo agrícola | 2,835,047.56 | 51,209.23 | 2,886,256.79 | 2,173,067.40 | 2,173,067.40 | 713,189.39 |
| 03020201 | Desarrollo forestal | 1,951,736.67 | 1,386.00 | 1,953,122.67 | 1,296,535.44 | 1,296,535.44 | 656,587.23 |
| 03030501 | Electrificación | 20,711,603.08 | (4,900,000.00) | 15,811,603.08 | 4,213,720.91 | 4,213,720.91 | 11,597,882.17 |
| 03040201 | Modernización Industrial y del Comercio | 3,574,076.26 | 16,930.88 | 3,591,007.14 | 2,242,689.81 | 2,242,689.81 | 1,348,317.33 |
| 03050103 | Modernización de la infraestructura para el transporte terrestre | 1,392,938.13 | 0.00 | 1,392,938.13 | 1,392,938.13 | 1,392,938.13 | 0.00 |
| 03070101 | Fomento turístico | 867,575.71 | 0.00 | 867,575.71 | 436,548.91 | 436,548.91 | 431,026.80 |
| 04020101 | Transferencias | 18,250,000.00 | 0.00 | 18,250,000.00 | 18,913,931.23 | 18,913,931.23 | (663,931.23) |

ACAMBAY, 0023



**ESTADO ANALITICO DEL EJERCICIO DEL PRESUPUESTO DE EGRESOS
POR CLASIFICACION PROGRAMATICO**

DEL 1 DE ENERO AL 30 DE SEPTIEMBRE DE 2023

| CONCEPTO | APROBADO | AMPLIACIONES Y REDUCCIONES | MODIFICADO | DEVENGADO | PAGADO | SUB EJERCICIO |
|--------------------------------------------------------------------------------|-----------------------|-------------------------------|-----------------------|-----------------------|-----------------------|-----------------------|
| 04040101 Previsiones para el pago de adeudos de ejercicios fiscales anteriores | 3,413,243.76 | 0.00 | 3,413,243.76 | 2,875,973.84 | 2,875,973.84 | 537,269.92 |
| TOTAL: | 390,871,900.66 | 7,025,801.38 | 397,897,702.04 | 201,152,103.90 | 200,393,774.90 | 196,745,598.14 |



L.C. MARIBEL ALCANTARA NUNEZ
 PRESIDENTA MUNICIPAL



L.A.E. YEIMY SANCHEZ LOPEZ
 TESORERA MUNICIPAL

**BAJO PROTESTA DE DECIR VERDAD DECLARAMOS QUE LOS ESTADOS FINANCIEROS Y SUS NOTAS,
SON RAZONABLEMENTE CORRECTOS Y SON RESPONSABILIDAD DEL EMISOR**