



Municipio ACAMBAY, 0023

ESTADO ANALITICO DEL ACTIVO DEL 1 AL 30 DE JUNIO DE 2024

CONCEPTO	SALDO INICIAL (1)	CARGOS DEL PERIODO (2)	ABONOS DEL PERIODO (3)	SALDO FINAL (4=1+2-3)	VARIACION DEL PERIODO (4-1)
ACTIVO	370,406,838.25	75,421,072.65	62,762,062.52	383,065,848.38	12,659,010.13
ACTIVO CIRCULANTE	69,446,777.90	69,565,819.78	62,003,494.01	77,009,103.67	7,562,325.77
Efectivo y Equivalentes	52,680,419.68	67,553,754.06	61,902,123.46	58,332,050.28	5,651,630.60
Efectivo	60,948.55	17,890,256.58	17,890,256.58	60,948.55	0.00
Bancos/Tesorería	25,105,494.20	37,798,762.08	37,380,487.41	25,523,768.87	418,274.67
Inversiones Temporales (Hasta 3 meses)	27,513,976.93	11,864,735.40	6,631,379.47	32,747,332.86	5,233,355.93
Derechos a recibir efectivo o equivalentes	7,326,262.44	1,772,665.36	101,370.53	8,997,557.27	1,671,294.83
Inversiones financieras de corto plazo	6,155,728.68	1,757,817.36	0.00	7,913,546.04	1,757,817.36
Deudores Diversos por cobrar a Corto Plazo	1,170,533.76	14,848.00	101,370.53	1,084,011.23	(86,522.53)
Derechos a recibir bienes o servicios	9,440,095.78	239,400.36	0.02	9,679,496.12	239,400.34
Anticipo a proveedores por adquisición de bienes inmuebles y muebles a Corto Plazo	494,391.48	0.00	0.00	494,391.48	0.00
Anticipo a Contratistas por Obras Publicas a Corto Plazo	8,945,704.30	239,400.36	0.02	9,185,104.64	239,400.34
ACTIVO NO CIRCULANTE	300,960,060.35	5,855,252.87	758,568.51	306,056,744.71	5,096,684.36
Bienes Inmuebles, Infraestructura y Construcciones en Proceso	278,907,125.90	5,810,687.03	0.00	284,717,812.93	5,810,687.03
Terrenos	16,469,310.15	0.00	0.00	16,469,310.15	0.00
Edificios no Habitacionales	53,187,271.83	0.00	0.00	53,187,271.83	0.00
Construcciones en proceso en Bienes de Dominio Publico	188,797,937.08	5,810,687.03	0.00	194,608,624.11	5,810,687.03
Construcciones en Proceso en Bienes Propios	20,452,606.84	0.00	0.00	20,452,606.84	0.00
Bienes Muebles	78,173,103.20	44,565.84	0.00	78,217,669.04	44,565.84
Mobiliario y Equipo de Administración	7,165,444.20	44,565.84	0.00	7,210,010.04	44,565.84
Mobiliario y Equipo Educativo y Recreativo	386,595.08	0.00	0.00	386,595.08	0.00
Equipo e Instrumental Médico y de Laboratorio	86,420.00	0.00	0.00	86,420.00	0.00
Equipo de Transporte	52,840,264.83	0.00	0.00	52,840,264.83	0.00
Equipo de Defensa y Seguridad	2,664,305.68	0.00	0.00	2,664,305.68	0.00
Maquinaria, otros Equipos y Herramientas	15,002,073.41	0.00	0.00	15,002,073.41	0.00
Colecciones, Obras de Arte y Objetos Valiosos	28,000.00	0.00	0.00	28,000.00	0.00
Depreciaciones	56,151,424.79	0.00	758,568.51	56,909,993.30	758,568.51
Depreciación Acumulada de Bienes Inmuebles	7,929,450.50	0.00	88,645.45	8,018,095.95	88,645.45
Depreciación Acumulada de Bienes Muebles	48,221,974.29	0.00	669,923.06	48,891,897.35	669,923.06
Activos Diferidos	31,256.04	0.00	0.00	31,256.04	0.00
Otros Activos Diferidos	31,256.04	0.00	0.00	31,256.04	0.00



Municipio ACAMBAY, 0023



**ESTADO ANALITICO DEL ACTIVO
DEL 1 AL 30 DE JUNIO DE 2024**



CONCEPTO	SALDO INICIAL (1)	CARGOS DEL PERIODO (2)	ABONOS DEL PERIODO (3)	SALDO FINAL (4=1+2-3)	VARIACION DEL PERIODO (4-1)
----------	----------------------	---------------------------	---------------------------	--------------------------	--------------------------------

"Bajo protesta de decir verdad declaramos que los estados financieros suscritos son razonablemente correctos y son responsabilidad del emisor."



L.C. MARIBEL ALCÁNTARA NÚÑEZ
PRESIDENTA MUNICIPAL



L.A.E. YEIMY SÁNCHEZ LÓPEZ
TESORERA MUNICIPAL



ING. ANDREA MARES ORTEGA
CONTRALOR INTERNO