

**Municipio ACAMBAY, 0023**  
**ESTADO DE FLUJO DE EFECTIVO**  
**DEL 1 DE ENERO AL 30 DE JUNIO DE 2024**







CONCEPTO	TRIMESTRE ACTUAL	TRIMESTRE ANTERIOR
<b>FLUJOS DE EFECTIVO DE LAS ACTIVIDADES DE OPERACIÓN</b>		
<b>ORIGEN</b>	<b>17,014,238.34</b>	<b>19,138,524.09</b>
Impuestos	204,539.27	649,321.12
Cuotas y Aportaciones de Seguridad Social	0.00	0.00
Contribuciones de Mejoras	0.00	0.00
Derechos	660,948.52	490,055.60
Productos de Tipo Corriente	328,854.79	408,722.14
Aprovechamientos de Tipo Corriente	0.00	0.00
Ingresos por Venta de Bienes y Servicios	0.00	0.00
Contribuciones no comprendidas en la Ley de Ingresos causadas en ejercicios fiscales Anteriores pendientes de liquidacion o pago	0.00	0.00
Participaciones y Aportaciones	32,923,927.55	30,515,258.69
Transferencias, Asignaciones, Subsidios y Otras Ayudas	0.00	0.00
Ingresos Financieros	-2,022,243.62	-1,627,568.29
Otros Origenes de Operacion	-15,081,788.17	-11,297,265.17
<b>APLICACION</b>	<b>5,584,559.43</b>	<b>13,570,615.29</b>
Servicios Personales	11,273,082.58	11,825,699.13
Materiales y Suministros	2,095,721.67	1,966,192.53
Servicios Generales	3,574,541.89	3,620,725.26
Transferencias, Asignaciones, Subsidios y Otras Ayudas	3,037,957.60	7,106,591.69
Deuda Publica	609,953.80	275,508.15
Traspaso entre Caja y Bancos	-13,351,526.07	-11,226,253.47
Traspaso de Bancos a Inversiones	0.00	0.00
Otras Aplicaciones de Operacion	-1,655,172.04	2,152.00
<b>FLUJOS NETOS DE EFECTIVO POR ACTIVIDADES DE OPERACIÓN</b>	<b>11,429,678.91</b>	<b>5,567,908.80</b>

**Municipio ACAMBAY, 0023**  
**ESTADO DE FLUJO DE EFECTIVO**  
**DEL 1 DE ENERO AL 30 DE JUNIO DE 2024**

CONCEPTO	TRIMESTRE ACTUAL	TRIMESTRE ANTERIOR
<b>FLUJOS DE EFECTIVO DE LAS ACTIVIDADES DE INVERSIÓN</b>		
<b>ORIGEN</b>	<b>6,895,805.73</b>	<b>62,161,932.57</b>
BIENES INMUEBLES, INFRAESTRUCTURA Y CONSTRUCCIONES EN PROCESO		
BIENES MUEBLES		
OTROS ORIGENES DE INVERSION	<b>6,895,805.73</b>	<b>62,161,932.57</b>
<b>APLIACION</b>	<b>12,673,854.04</b>	<b>70,068,916.87</b>
BIENES INMUEBLES, INFRAESTRUCTURA Y CONSTRUCCIONES EN PROCESO	<b>5,950,499.76</b>	<b>12,154,041.67</b>
BIENES MUEBLES	<b>91,974.81</b>	<b>828,277.46</b>
OTRAS APLICACIONES DE INVERSION	<b>6,631,379.47</b>	<b>57,086,597.74</b>
<b>FLUJOS NETOS DE EFECTIVO POR ACTIVIDADES DE INVERSIÓN</b>	<b>-5,778,048.31</b>	<b>-7,906,984.30</b>
<b>FLUJOS DE EFECTIVO DE LAS ACTIVIDADES DE FINANCIAMIENTO</b>		
<b>ORIGEN</b>	<b>0.00</b>	<b>0.00</b>
ENDEUDAMIENTO NETO		
INTERNO		
EXTERNO		
OTROS ORÍGENES DE FINANCIAMIENTO	<b>0.00</b>	<b>0.00</b>
<b>APLIACION</b>		
SERVICIOS DE LA DEUDA		
INTERNO		
EXTERNO		
OTRAS APLICACIONES DE FINANCIAMIENTO		
<b>FLUJOS NETOS DE EFECTIVO POR ACTIVIDADES DE FINANCIAMIENTO</b>	<b>0.00</b>	<b>0.00</b>

**Municipio ACAMBAY, 0023**  
**ESTADO DE FLUJO DE EFECTIVO**  
**DEL 1 DE ENERO AL 30 DE JUNIO DE 2024**

CONCEPTO	TRIMESTRE ACTUAL	TRIMESTRE ANTERIOR
INCREMENTO / DISMINUCIÓN NETA EN EL EFECTIVO Y EQUIVALENTES AL EFECTIVO	5,651,630.60	-2,339,075.50
EFECTIVO Y EQUIVALENTES AL EFECTIVO AL INICIO DEL MES	52,680,419.68	59,761,787.06
EFECTIVO Y EQUIVALENTES AL EFECTIVO AL FINAL DEL MES	58,332,050.28	57,422,711.56

  <b>L.C. MARIBEL ALCÁNTARA NÚÑEZ</b> <b>PRESIDENCIA</b> <b>PRESIDENTA MUNICIPAL</b>	  <b>L.A.E. YEINY SÁNCHEZ LÓPEZ</b> <b>TESORERÍA</b> <b>TESORERA MUNICIPAL</b>	  <b>ING. ANDREA MARES ORTEGA</b> <b>CONTRALOR INTERNO</b>
--	---	---

BAJO PROTESTA DE DECIR VERDAD DECLARAMOS QUE LOS ESTADOS FINANCIEROS Y SUS NOTAS,  
SON RAZONABLEMENTE CORRECTOS Y SON RESPONSABILIDAD DEL EMISOR