







Municipio ACAMBAY, 0023
ESTADO ANALITICO DEL ACTIVO
DEL 1 DE ABRIL AL 30 DE JUNIO DE 2024

CONCEPTO	SALDO INICIAL DEL TRIMESTRE	CARGOS DEL TRIMESTRE	ABONOS DEL TRIMESTRE	SALDO FINAL DEL TRIMESTRE	VARIACION DEL TRIMESTRE
ACTIVO	353,933,207.05	235,663,025.31	206,530,383.98	383,065,848.38	29,132,641.33
ACTIVO CIRCULANTE	53,804,247.06	226,052,155.62	202,847,299.01	77,009,103.67	23,204,856.61
Efectivo y Equivalentes	48,208,924.19	212,810,752.84	202,687,626.75	58,332,050.28	10,123,126.09
Efectivo	61,508.55	49,304,581.19	49,305,141.19	60,948.55	(560.00)
Bancos/Tesorería	23,978,927.58	121,079,492.49	119,534,651.20	25,523,768.87	1,544,841.29
Inversiones Temporales (Hasta 3 meses)	24,168,488.06	42,426,679.16	33,847,834.36	32,747,332.86	8,578,844.80
Derechos a recibir efectivo o equivalentes	4,939,114.41	4,218,115.10	159,672.24	8,997,557.27	4,058,442.86
Inversiones financieras de corto plazo	3,803,825.64	4,109,720.40	0.00	7,913,546.04	4,109,720.40
Deudores Diversos por cobrar a Corto Plazo	1,135,288.77	108,394.70	159,672.24	1,084,011.23	(51,277.54)
Derechos a recibir bienes o servicios	656,208.46	9,023,287.68	0.02	9,679,496.12	9,023,287.66
Anticipo a proveedores por adquisición de bienes inmuebles y muebles a Corto Plazo	494,391.48	0.00	0.00	494,391.48	0.00
Anticipo a Contratistas por Obras Publicas a Corto Plazo	161,816.98	9,023,287.68	0.02	9,185,104.64	9,023,287.66
ACTIVO NO CIRCULANTE	300,128,959.99	9,610,869.69	3,683,084.97	306,056,744.71	5,927,784.72
Bienes Inmuebles, Infraestructura y Construcciones en Proceso	275,516,194.38	9,201,618.55	0.00	284,717,812.93	9,201,618.55
Terrenos	16,469,310.15	0.00	0.00	16,469,310.15	0.00
Edificios no Habitacionales	53,187,271.83	0.00	0.00	53,187,271.83	0.00
Construcciones en proceso en Bienes de Dominio Publico	185,407,005.56	9,201,618.55	0.00	194,608,624.11	9,201,618.55
Construcciones en Proceso en Bienes Propios	20,452,606.84	0.00	0.00	20,452,606.84	0.00
Bienes Muebles	77,808,417.90	409,251.14	0.00	78,217,669.04	409,251.14
Mobiliario y Equipo de Administración	7,047,650.20	162,359.84	0.00	7,210,010.04	162,359.84
Mobiliario y Equipo Educativo y Recreativo	386,595.08	0.00	0.00	386,595.08	0.00
Equipo e Instrumental Médico y de Laboratorio	86,420.00	0.00	0.00	86,420.00	0.00
Equipo de Transporte	52,840,264.83	0.00	0.00	52,840,264.83	0.00
Equipo de Defensa y Seguridad	2,664,305.68	0.00	0.00	2,664,305.68	0.00
Maquinaria, otros Equipos y Herramientas	14,755,182.11	246,891.30	0.00	15,002,073.41	246,891.30
Colecciones, Obras de Arte y Objetos Valiosos	28,000.00	0.00	0.00	28,000.00	0.00
Depreciaciones	53,226,908.33	0.00	3,683,084.97	56,909,993.30	3,683,084.97
Depreciación Acumulada de Bienes Inmuebles	7,574,868.70	0.00	443,227.25	8,018,095.95	443,227.25
Depreciación Acumulada de Bienes Muebles	45,652,039.63	0.00	3,239,857.72	48,891,897.35	3,239,857.72
Activos Diferidos	31,256.04	0.00	0.00	31,256.04	0.00
Otros Activos Diferidos	31,256.04	0.00	0.00	31,256.04	0.00

Municipio ACAMBAY, 0023
ESTADO ANALITICO DEL ACTIVO
DEL 1 DE ABRIL AL 30 DE JUNIO DE 2024

CONCEPTO	SALDO INICIAL DEL TRIMESTRE	CARGOS DEL TRIMESTRE	ABONOS DEL TRIMESTRE	SALDO FINAL DEL TRIMESTRE	VARIACION DEL TRIMESTRE
  L.C. MARIBEL ALCÁNTARA NÚÑEZ PRESIDENTA MUNICIPAL	  L.A.E. YEIMY SÁNCHEZ LÓPEZ TESORERA MUNICIPAL	  ING. ANDREA MARES ORTEGA CONTRALOR INTERNO			

BAJO PROTESTA DE DECIR VERDAD DECLARAMOS QUE LOS ESTADOS FINANCIEROS Y SUS NOTAS,
 SON RAZONABLEMENTE CORRECTOS Y SON RESPONSABILIDAD DEL EMISOR