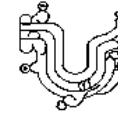


ESTADO ANALITICO DEL EJERCICIO DEL PRESUPUESTO DE EGRESOS

CLASIFICACION ECONOMICA (por Tipo de Gasto)



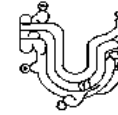
DEL 01 DE ENERO AL 31 DE DICIEMBRE DE 2019

CTA	CONCEPTO	EGRESOS				SUB EJERCICIO	
		APROBADO	AMPLIACIONES / REDUCCIONES	MODIFICADO	DEVENGADO		PAGADO
<b>Gasto Corriente</b>							
1000	SERVICIOS PERSONALES	13,894,315.33	-614,688.61	13,279,626.72	0.00	10,459,275.13	13,279,626.72
1100	REMUNERACIONES AL PERSONAL DE CARÁCTER PERMANENTE.	5,660,286.48	-15,664.74	19,538,937.07	0.00	15,484,801.68	19,538,937.07
1130	Sueldos base al personal permanente.	5,660,286.48	583,359.13	25,798,247.42	0.00	20,510,328.23	25,798,247.42
1131	Sueldo base.	5,660,286.48	1,182,383.00	32,057,557.77	0.00	25,535,854.78	32,057,557.77
1300	REMUNERACIONES ADICIONALES Y ESPECIALES.	6,201,228.85	417.10	37,076,820.72	0.00	29,830,529.94	37,076,820.72
1310	Primas por años de servicio efectivos prestados.	264,868.80	984.06	37,342,256.48	0.00	30,095,965.70	37,342,256.48
1311	Prima por años de servicio.	264,868.80	1,551.02	37,607,692.24	0.00	30,361,401.46	37,607,692.24
1312	Prima de antigüedad.	0.00	1,551.02	37,607,692.24	0.00	30,361,401.46	37,607,692.24
1320	Primas de vacaciones, dominical y gratificación de fin de año.	2,201,222.53	-806,691.12	39,000,672.63	0.00	31,420,016.05	39,000,672.63
1321	Prima vacacional.	943,381.08	-1,356,564.96	39,394,179.87	0.00	31,646,439.96	39,394,179.87
1322	Aguinaldo.	1,257,841.45	-1,614,933.26	40,393,653.02	0.00	32,478,630.64	40,393,653.02
1340	Compensaciones.	3,735,137.52	-1,989,223.98	43,754,499.82	0.00	35,449,255.45	43,754,499.82
1341	Compensación.	171,678.48	-1,977,894.80	43,937,507.48	0.00	35,632,263.11	43,937,507.48
1345	Gratificación.	3,563,459.04	-2,363,514.70	47,115,346.62	0.00	38,419,880.26	47,115,346.62
1347	Gratificación por productividad.	0.00	-2,363,514.70	47,115,346.62	0.00	38,419,880.26	47,115,346.62
1400	SEGURIDAD SOCIAL.	2,032,800.00	-2,422,761.28	49,088,900.04	0.00	39,531,453.68	49,088,900.04
1410	Aportaciones de seguridad social.	2,032,800.00	-2,482,007.86	51,062,453.46	0.00	40,643,027.10	51,062,453.46
1412	Aportaciones de servicio de salud.	756,000.00	-2,482,007.86	51,818,453.46	0.00	41,172,239.45	51,818,453.46
1413	Aportaciones al sistema solidario de reparto.	816,000.00	-2,482,007.86	52,634,453.46	0.00	41,568,174.76	52,634,453.46
1414	Aportaciones del sistema de capitalización individual.	150,000.00	-2,541,254.44	52,725,206.88	0.00	41,639,923.04	52,725,206.88
1415	Aportaciones para financiar los gastos generales de administración del ISSE	130,800.00	-2,541,254.44	52,856,006.88	0.00	41,687,687.87	52,856,006.88
1416	Aportaciones para Riesgo de trabajo.	180,000.00	-2,541,254.44	53,036,006.88	0.00	41,754,600.52	53,036,006.88
1500	OTRAS PRESTACIONES SOCIALES Y ECONÓMICAS.	0.00	-2,513,754.44	53,063,506.88	0.00	41,782,100.52	53,063,506.88
1520	Indemnizaciones.	0.00	-2,486,254.44	53,091,006.88	0.00	41,809,600.52	53,091,006.88
1522	Liquidaciones por indemnizaciones, por sueldos y salarios caídos.	0.00	-2,458,754.44	53,118,506.88	0.00	41,837,100.52	53,118,506.88

ESTADO ANALITICO DEL EJERCICIO DEL PRESUPUESTO DE EGRESOS

CLASIFICACION ECONOMICA (por Tipo de Gasto)

DEL 01 DE ENERO AL 31 DE DICIEMBRE DE 2019

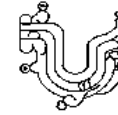


CTA	CONCEPTO	EGRESOS					SUB EJERCICIO
		APROBADO	AMPLIACIONES / REDUCCIONES	MODIFICADO	DEVENGADO	PAGADO	
1540	Prestaciones contractuales.	0.00	-2,458,754.44	53,118,506.88	0.00	41,837,100.52	53,118,506.88
1544	Dja del maestro y del servidor p£blico.	0.00	-2,458,754.44	53,118,506.88	0.00	41,837,100.52	53,118,506.88
1590	Otras prestaciones sociales y econµmicas.	0.00	-2,458,754.44	53,118,506.88	0.00	41,837,100.52	53,118,506.88
1593	Vi ticos.	0.00	-2,458,754.44	53,118,506.88	0.00	41,837,100.52	53,118,506.88
1595	Despensa.	0.00	-2,458,754.44	53,118,506.88	0.00	41,837,100.52	53,118,506.88
2000	MATERIALES Y SUMINISTROS	1,765,791.56	-2,348,188.58	54,994,864.30	0.00	43,238,824.57	54,994,864.30
2100	MATERIALES DE ADMINISTRACIÒN, EMISIÒN DE DOCUMENTOS Y ARTI	1,238,377.88	-2,929,701.66	55,651,729.10	0.00	43,462,583.40	55,651,729.10
2110	Materiales, £tiles y equipos menores de oficina.	1,227,377.88	-3,671,954.32	56,136,854.32	0.00	43,514,602.65	56,136,854.32
2111	Materiales y £tiles de oficina.	1,227,377.88	-4,418,697.89	56,617,488.63	0.00	43,562,130.99	56,617,488.63
2112	Enseres de oficina.	0.00	-4,414,206.98	56,621,979.54	0.00	43,566,621.90	56,621,979.54
2120	Materiales y £tiles de impresiÒn y reproducciÒn.	0.00	-4,269,060.18	56,767,126.34	0.00	43,711,768.70	56,767,126.34
2121	Material y £tiles de imprenta y reproducciÒn.	0.00	-4,123,913.38	56,912,273.14	0.00	43,856,915.50	56,912,273.14
2140	Materiales £tiles y equipos menores de tecnologjas de la informaciÒn y comu	11,000.00	-4,128,927.95	56,918,258.57	0.00	43,862,900.93	56,918,258.57
2141	Materiales y £tiles para el procesamiento en equipos y bienes inform ticos.	11,000.00	-4,133,942.52	56,924,244.00	0.00	43,868,886.36	56,924,244.00
2160	Material de limpieza.	0.00	-4,113,335.17	56,944,851.35	0.00	43,889,493.71	56,944,851.35
2161	Material y enseres de limpieza.	0.00	-4,092,727.82	56,965,458.70	0.00	43,910,101.06	56,965,458.70
2200	ALIMENTOS Y UTENSILIOS.	2,000.00	-3,415,303.19	57,644,883.33	0.00	44,589,525.69	57,644,883.33
2210	Productos alimenticios para personas.	2,000.00	-2,738,434.56	58,323,751.96	0.00	45,268,394.32	58,323,751.96
2211	Productos alimenticios para personas.	2,000.00	-2,061,565.93	59,002,620.59	0.00	45,947,262.95	59,002,620.59
2230	Utensilios para el servicio de alimentaciÒn.	0.00	-2,061,009.93	59,003,176.59	0.00	45,947,818.95	59,003,176.59
2231	Utensilios para el servicio de alimentaciÒn.	0.00	-2,060,453.93	59,003,732.59	0.00	45,948,374.95	59,003,732.59
2300	MATERIAS PRIMAS Y MATERIALES DE PRODUCCIÒN Y COMERCIALIZA	0.00	-2,060,453.93	59,003,732.59	0.00	45,948,374.95	59,003,732.59
2310	Productos alimenticios, agropecuarios y forestales adquiridos como materia	0.00	-2,060,453.93	59,003,732.59	0.00	45,948,374.95	59,003,732.59
2311	Materias primas y materiales de producciÒn.	0.00	-2,060,453.93	59,003,732.59	0.00	45,948,374.95	59,003,732.59
2400	MATERIALES Y ARTICULOS DE CONSTRUCCION Y DE REPARACIÒN.	413.68	-1,950,226.08	59,114,374.12	0.00	46,059,016.48	59,114,374.12
2410	Productos minerales no met licos.	0.00	-1,946,413.94	59,118,186.26	0.00	46,062,828.62	59,118,186.26

ESTADO ANALITICO DEL EJERCICIO DEL PRESUPUESTO DE EGRESOS

CLASIFICACION ECONOMICA (por Tipo de Gasto)

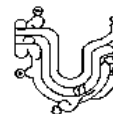
DEL 01 DE ENERO AL 31 DE DICIEMBRE DE 2019



CTA	CONCEPTO	EGRESOS					SUB EJERCICIO
		APROBADO	AMPLIACIONES / REDUCCIONES	MODIFICADO	DEVENGADO	PAGADO	
2411	Productos minerales no met licos.	0.00	-1,942,601.80	59,121,998.40	0.00	46,066,640.76	59,121,998.40
2440	Madera y productos de madera.	0.00	-1,942,416.20	59,122,184.00	0.00	46,066,826.36	59,122,184.00
2441	Madera y productos de madera.	0.00	-1,942,230.60	59,122,369.60	0.00	46,067,011.96	59,122,369.60
2450	Vidrio y productos de vidrio.	0.00	-1,941,481.60	59,123,118.60	0.00	46,067,760.96	59,123,118.60
2451	Vidrio y productos de vidrio.	0.00	-1,940,732.60	59,123,867.60	0.00	46,068,509.96	59,123,867.60
2460	Material el,ctrico y electrꝓnico.	413.68	-1,927,277.24	59,137,736.64	0.00	46,082,379.00	59,137,736.64
2461	Material el,ctrico y electrꝓnico.	413.68	-1,913,821.88	59,151,605.68	0.00	46,096,248.04	59,151,605.68
2470	Artꝓculos met licos para la construcciꝓn.	0.00	-1,908,533.10	59,156,894.46	0.00	46,101,536.82	59,156,894.46
2471	Artꝓculos met licos para la construcciꝓn.	0.00	-1,903,244.32	59,162,183.24	0.00	46,106,825.60	59,162,183.24
2490	Otros materiales y artꝓculos de construcciꝓn y reparaciꝓn.	0.00	-1,816,507.35	59,248,920.21	0.00	46,193,562.57	59,248,920.21
2491	Materiales de construcciꝓn.	0.00	-1,733,850.39	59,331,577.17	0.00	46,276,219.53	59,331,577.17
2492	Estructuras y manufacturas para todo tipo de construcciꝓn.	0.00	-1,729,770.38	59,335,657.18	0.00	46,280,299.54	59,335,657.18
2500	PRODUCTOS QUIMICOS, FARMACEUTICOS Y DE LABORATORIO.	0.00	-1,671,038.97	59,394,388.59	0.00	46,339,030.95	59,394,388.59
2530	Medicinas y productos farmac,uticos.	0.00	-1,631,607.75	59,433,819.81	0.00	46,378,462.17	59,433,819.81
2531	Medicinas y productos farmac,uticos.	0.00	-1,592,176.53	59,473,251.03	0.00	46,417,893.39	59,473,251.03
2540	Materiales, accesorios y suministros m,dicos.	0.00	-1,572,876.34	59,492,551.22	0.00	46,437,193.58	59,492,551.22
2541	Materiales, accesorios y suministros m,dicos.	0.00	-1,553,576.15	59,511,851.41	0.00	46,456,493.77	59,511,851.41
2550	Materiales, accesorios y suministros de laboratorio.	0.00	-1,553,576.15	59,511,851.41	0.00	46,456,493.77	59,511,851.41
2551	Materiales, accesorios y suministros de laboratorio.	0.00	-1,553,576.15	59,511,851.41	0.00	46,456,493.77	59,511,851.41
2600	COMBUSTIBLES, LUBRICANTES Y ADITIVOS.	516,000.00	-1,766,961.09	59,814,466.47	0.00	46,717,581.43	59,814,466.47
2610	Combustibles, lubricantes y aditivos.	516,000.00	-1,980,346.03	60,117,081.53	0.00	46,978,669.09	60,117,081.53
2611	Combustibles, lubricantes y aditivos.	516,000.00	-2,193,730.97	60,419,696.59	0.00	47,239,756.75	60,419,696.59
2700	VESTUARIO, BLANCOS, PRENDAS DE PROTECCION Y ARTICULOS DEI	0.00	-2,192,707.13	60,420,720.43	0.00	47,240,780.59	60,420,720.43
2710	Vestuario y uniformes.	0.00	-2,192,707.13	60,420,720.43	0.00	47,240,780.59	60,420,720.43
2711	Vestuario y uniformes.	0.00	-2,192,707.13	60,420,720.43	0.00	47,240,780.59	60,420,720.43
2740	Productos textiles.	0.00	-2,191,683.29	60,421,744.27	0.00	47,241,804.43	60,421,744.27

ESTADO ANALITICO DEL EJERCICIO DEL PRESUPUESTO DE EGRESOS

CLASIFICACION ECONOMICA (por Tipo de Gasto)

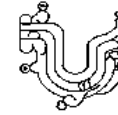


DEL 01 DE ENERO AL 31 DE DICIEMBRE DE 2019

CTA	CONCEPTO	EGRESOS					SUB EJERCICIO
		APROBADO	AMPLIACIONES / REDUCCIONES	MODIFICADO	DEVENGADO	PAGADO	
2741	Productos textiles.	0.00	-2,190,659.45	60,422,768.11	0.00	47,242,828.27	60,422,768.11
2900	HERRAMIENTAS, REFACCIONES Y ACCESORIOS MENORES.	9,000.00	-2,132,603.30	60,489,824.26	0.00	47,309,884.42	60,489,824.26
2910	Herramientas menores.	0.00	-2,129,733.30	60,492,694.26	0.00	47,312,754.42	60,492,694.26
2911	Refacciones, accesorios y herramientas.	0.00	-2,126,863.30	60,495,564.26	0.00	47,315,624.42	60,495,564.26
2920	Refacciones y accesorios menores de edificios.	0.00	-2,126,338.30	60,496,089.26	0.00	47,316,149.42	60,496,089.26
2921	Refacciones y accesorios menores de edificios.	0.00	-2,125,813.30	60,496,614.26	0.00	47,316,674.42	60,496,614.26
2930	Refacciones y accesorios menores de mobiliario y equipo de administraci3n,	0.00	-2,109,913.27	60,512,514.29	0.00	47,332,574.45	60,512,514.29
2931	Refacciones y accesorios menores de mobiliario y equipo de administraci3n,	0.00	-2,094,013.24	60,528,414.32	0.00	47,348,474.48	60,528,414.32
2940	Refacciones y accesorios menores de equipo de c3mputo y tecnolog3as de li	0.00	-2,089,500.25	60,532,927.31	0.00	47,352,987.47	60,532,927.31
2941	Refacciones y accesorios para equipo de c3mputo.	0.00	-2,084,987.26	60,537,440.30	0.00	47,357,500.46	60,537,440.30
2990	Refacciones y accesorios menores otros bienes muebles.	9,000.00	-2,050,739.13	60,580,688.43	0.00	47,400,748.59	60,580,688.43
2992	Otros enseres.	9,000.00	-2,016,491.00	60,623,936.56	0.00	47,443,996.72	60,623,936.56
3000	SERVICIOS GENERALES.	1,623,206.46	-1,512,368.25	62,751,265.77	0.00	48,665,046.93	62,751,265.77
3100	SERVICIOS B3SICOS.	39,000.00	-1,513,366.25	62,789,267.77	0.00	48,703,048.93	62,789,267.77
3110	Energ3a el3ctrica.	15,000.00	-1,505,354.25	62,812,279.77	0.00	48,726,060.93	62,812,279.77
3111	Servicio de energ3a el3ctrica.	15,000.00	-1,497,342.25	62,835,291.77	0.00	48,749,072.93	62,835,291.77
3140	Telefon3a tradicional.	24,000.00	-1,506,352.25	62,850,281.77	0.00	48,764,062.93	62,850,281.77
3141	Servicio de telefon3a convencional.	24,000.00	-1,515,362.25	62,865,271.77	0.00	48,779,052.93	62,865,271.77
3200	SERVICIOS DE ARRENDAMIENTO.	88,000.00	-1,603,362.25	62,865,271.77	0.00	48,779,052.93	62,865,271.77
3220	Arrendamiento de edificios.	22,000.00	-1,625,362.25	62,865,271.77	0.00	48,779,052.93	62,865,271.77
3221	Arrendamiento de edificios y locales.	22,000.00	-1,647,362.25	62,865,271.77	0.00	48,779,052.93	62,865,271.77
3250	Arrendamiento de equipo de transporte.	66,000.00	-1,713,362.25	62,865,271.77	0.00	48,779,052.93	62,865,271.77
3251	Arrendamiento de veh3culos.	66,000.00	-1,779,362.25	62,865,271.77	0.00	48,779,052.93	62,865,271.77
3300	SERVICIOS PROFESIONALES, CIENT3FICOS, T3CNICOS Y OTROS SE	352,000.00	-1,831,338.94	63,165,295.08	0.00	48,879,076.24	63,165,295.08
3310	Servicios legales, de contabilidad, auditor3a y relacionados.	0.00	-1,825,248.94	63,171,385.08	0.00	48,885,166.24	63,171,385.08
3311	Asesor3as asociadas a convenios o acuerdos.	0.00	-1,819,158.94	63,177,475.08	0.00	48,891,256.24	63,177,475.08

ESTADO ANALITICO DEL EJERCICIO DEL PRESUPUESTO DE EGRESOS

CLASIFICACION ECONOMICA (por Tipo de Gasto)

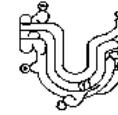


DEL 01 DE ENERO AL 31 DE DICIEMBRE DE 2019

CTA	CONCEPTO	EGRESOS					SUB EJERCICIO
		APROBADO	AMPLIACIONES / REDUCCIONES	MODIFICADO	DEVENGADO	PAGADO	
3330	Servicios de consultoría administrativa, procesos, técnica y en tecnologías de	6,000.00	-1,756,324.54	63,246,309.48	0.00	48,960,090.64	63,246,309.48
3331	Servicios informáticos.	6,000.00	-1,693,490.14	63,315,143.88	0.00	49,028,925.04	63,315,143.88
3340	Servicios de capacitación.	10,000.00	-1,703,490.14	63,315,143.88	0.00	49,028,925.04	63,315,143.88
3341	Capacitación.	10,000.00	-1,713,490.14	63,315,143.88	0.00	49,028,925.04	63,315,143.88
3360	Servicios de apoyo administrativo, traducción, fotocopiado e impresión.	82,500.00	-1,788,291.23	63,322,842.79	0.00	49,036,623.95	63,322,842.79
3361	Servicios de apoyo administrativo y fotocopiado.	0.00	-1,783,028.33	63,328,105.69	0.00	49,041,886.85	63,328,105.69
3362	Impresiones de documentos oficiales para la prestación de servicios públicos	82,500.00	-1,863,092.32	63,330,541.70	0.00	49,044,322.86	63,330,541.70
3390	Servicios profesionales, científicos y técnicos integrales.	253,500.00	-1,899,192.32	63,547,941.70	0.00	49,061,722.86	63,547,941.70
3391	Servicios profesionales.	253,500.00	-1,935,292.32	63,765,341.70	0.00	49,079,122.86	63,765,341.70
3400	SERVICIOS FINANCIEROS, BANCARIOS Y COMERCIALES.	48,000.00	-1,963,352.74	63,785,281.28	0.00	49,099,062.44	63,785,281.28
3410	Servicios financieros y bancarios.	18,000.00	-1,966,803.84	63,799,830.18	0.00	49,113,611.34	63,799,830.18
3411	Servicios bancarios y financieros.	18,000.00	-1,970,254.94	63,814,379.08	0.00	49,128,160.24	63,814,379.08
3450	Seguro de bienes patrimoniales.	30,000.00	-1,994,864.26	63,819,769.76	0.00	49,133,550.92	63,819,769.76
3451	Seguros y fianzas.	30,000.00	-2,019,473.58	63,825,160.44	0.00	49,138,941.60	63,825,160.44
3500	SERVICIOS DE INSTALACION, REPARACION, MANTENIMIENTO Y CONS	164,740.00	-2,052,730.87	63,956,643.15	0.00	49,270,424.31	63,956,643.15
3530	Instalación, reparación y mantenimiento de equipo de cómputo y tecnologías	2,740.00	-2,055,040.88	63,957,073.14	0.00	49,270,854.30	63,957,073.14
3531	Reparación, instalación y mantenimiento de bienes informáticos, microfilmaci	2,740.00	-2,057,350.89	63,957,503.13	0.00	49,271,284.29	63,957,503.13
3540	Instalación, reparación y mantenimiento de equipo e instrumental médico y de	5,000.00	-2,062,350.89	63,957,503.13	0.00	49,271,284.29	63,957,503.13
3541	Reparación, instalación y mantenimiento de equipo médico y de laboratorio.	5,000.00	-2,067,350.89	63,957,503.13	0.00	49,271,284.29	63,957,503.13
3550	Reparación y mantenimiento de equipo de transporte.	157,000.00	-2,093,298.17	64,088,555.85	0.00	49,402,337.01	64,088,555.85
3551	Reparación y mantenimiento de vehículos terrestres, aéreos y lacustres.	157,000.00	-2,119,245.45	64,219,608.57	0.00	49,533,389.73	64,219,608.57
3700	SERVICIOS DE TRASLADO Y VIÁTICOS.	58,500.00	-2,145,206.75	64,252,147.27	0.00	49,565,928.43	64,252,147.27
3720	Pasajes terrestres.	36,500.00	-2,150,989.75	64,282,864.27	0.00	49,596,645.43	64,282,864.27
3721	Gastos de traslado por vía terrestre.	36,500.00	-2,156,772.75	64,313,581.27	0.00	49,627,362.43	64,313,581.27
3750	Viáticos en el país.	22,000.00	-2,176,951.05	64,315,402.97	0.00	49,629,184.13	64,315,402.97
3751	Gastos de alimentación en territorio nacional	22,000.00	-2,197,129.35	64,317,224.67	0.00	49,631,005.83	64,317,224.67

ESTADO ANALITICO DEL EJERCICIO DEL PRESUPUESTO DE EGRESOS

CLASIFICACION ECONOMICA (por Tipo de Gasto)



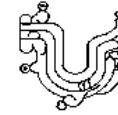
DEL 01 DE ENERO AL 31 DE DICIEMBRE DE 2019

CTA	CONCEPTO	EGRESOS				SUB EJERCICIO	
		APROBADO	AMPLIACIONES / REDUCCIONES	MODIFICADO	DEVENGADO		PAGADO
3800	SERVICIOS OFICIALES.	360,000.00	-1,666,588.97	65,207,765.05	0.00	50,221,546.21	65,207,765.05
3820	Gastos de orden social y cultural.	360,000.00	-1,136,048.59	66,098,305.43	0.00	50,812,086.59	66,098,305.43
3821	Gastos de ceremonias oficiales y de orden social.	40,000.00	-611,492.21	66,662,861.81	0.00	51,376,642.97	66,662,861.81
3822	Espectáculos cívicos y culturales.	320,000.00	-605,508.21	66,988,845.81	0.00	51,402,626.97	66,988,845.81
3900	OTROS SERVICIOS GENERALES.	512,966.46	-403,672.14	67,703,648.34	0.00	51,711,150.50	67,703,648.34
3920	Impuestos y derechos.	27,566.46	-431,238.60	67,703,648.34	0.00	51,711,150.50	67,703,648.34
3922	Otros impuestos y derechos.	27,566.46	-458,805.06	67,703,648.34	0.00	51,711,150.50	67,703,648.34
3940	Sentencias y resoluciones por autoridad competente.	0.00	-425,584.66	67,736,868.74	0.00	51,744,370.90	67,736,868.74
3941	Sentencias y resoluciones judiciales.	0.00	-392,364.26	67,770,089.14	0.00	51,777,591.30	67,770,089.14
3980	Impuesto sobre nóminas y otros que se deriven de una relación laboral.	470,000.00	-198,406.96	68,434,046.44	0.00	52,035,269.60	68,434,046.44
3982	Impuesto sobre erogaciones por remuneraciones al trabajo personal.	470,000.00	-4,449.66	69,098,003.74	0.00	52,292,947.90	69,098,003.74
3990	Otros servicios generales.	15,400.00	-2,224.83	69,115,628.57	0.00	52,310,572.73	69,115,628.57
3992	Gastos de servicios menores.	15,400.00	-6,000.00	69,127,253.40	0.00	52,322,197.56	69,127,253.40
3993	Estudios y análisis clínicos.	0.00	0.00	69,133,253.40	0.00	52,328,197.56	69,133,253.40
4000	TRANSFERENCIAS, ASIGNACIONES, SUBSIDIOS Y OTRAS AYUDAS.	536,000.00	0.00	69,669,253.40	0.00	52,336,439.56	69,669,253.40
4400	AYUDAS SOCIALES.	536,000.00	0.00	70,205,253.40	0.00	52,344,681.56	70,205,253.40
4410	Ayudas sociales a personas.	36,000.00	0.00	70,241,253.40	0.00	52,352,923.56	70,241,253.40
4411	Cooperaciones y ayudas.	36,000.00	0.00	70,277,253.40	0.00	52,361,165.56	70,277,253.40
4420	Becas y otras ayudas para programas de capacitación.	500,000.00	0.00	70,777,253.40	0.00	52,361,165.56	70,777,253.40
4421	Becas.	500,000.00	0.00	71,277,253.40	0.00	52,361,165.56	71,277,253.40

ESTADO ANALITICO DEL EJERCICIO DEL PRESUPUESTO DE EGRESOS

CLASIFICACION ECONOMICA (por Tipo de Gasto)

DEL 01 DE ENERO AL 31 DE DICIEMBRE DE 2019



CTA	CONCEPTO	EGRESOS				SUB EJERCICIO	
		APROBADO	AMPLIACIONES / REDUCCIONES	MODIFICADO	DEVENGADO		PAGADO
<b>Gasto de Capital</b>							
5000	BIENES MUEBLES, INMUEBLES E INTANGIBLES	1,193,071.67	0.00	1,193,071.67	0.00	297,286.80	1,193,071.67
5100	MOBILIARIO Y EQUIPO DE ADMINISTRACION.	40,000.00	-40,000.00	1,193,071.67	0.00	297,286.80	1,193,071.67
5150	Equipo de cómputo y de tecnología de la información.	40,000.00	-80,000.00	1,193,071.67	0.00	297,286.80	1,193,071.67
5151	Bienes informáticos.	40,000.00	-120,000.00	1,193,071.67	0.00	297,286.80	1,193,071.67
5300	EQUIPO E INSTRUMENTAL MEDICO Y DE LABORATORIO.	610,000.00	167,286.80	2,090,358.47	0.00	594,573.60	2,090,358.47
5310	Equipo médico y de laboratorio.	10,000.00	417,374.60	2,350,446.27	0.00	854,661.40	2,350,446.27
5311	Equipo médico y de laboratorio.	10,000.00	667,462.40	2,610,534.07	0.00	1,114,749.20	2,610,534.07
5320	Instrumental médico y de laboratorio.	600,000.00	704,661.40	3,247,733.07	0.00	1,151,948.20	3,247,733.07
5321	Instrumental médico y de laboratorio.	600,000.00	741,860.40	3,884,932.07	0.00	1,189,147.20	3,884,932.07
5400	VEHÍCULOS Y EQUIPO DE TRANSPORTE.	543,071.67	494,573.60	4,180,716.94	0.00	1,189,147.20	4,180,716.94
5410	Vehículos y equipo terrestre.	543,071.67	247,286.80	4,476,501.81	0.00	1,189,147.20	4,476,501.81
5411	Vehículos y equipo de transporte terrestre.	543,071.67	0.00	4,772,286.68	0.00	1,189,147.20	4,772,286.68
<b>Amortización de la Deuda y Disminución de Pasivos</b>							
9000	DEUDA PÚBLICA.	182,656.98	0.00	182,656.98	0.00	0.00	182,656.98
9900	ADEUDOS DE EJERCICIOS FISCALES ANTERIORES (ADEFAS).	182,656.98	0.00	365,313.96	0.00	0.00	365,313.96
9910	ADEFAS.	182,656.98	0.00	547,970.94	0.00	0.00	547,970.94
9911	Por el ejercicio inmediato anterior.	182,656.98	0.00	730,627.92	0.00	0.00	730,627.92
<b>Pensiones y Jubilaciones</b>							
<b>Participaciones</b>							
<b>TOTAL</b>		19,195,042.00	0.00	19,195,042.00	0.00	13,387,578.19	19,195,042.00

PRESIDENTA

DIRECTOR

TESORERO

DRA. EVELINA ALVAREZ GONZALEZ

LIC. MARCO ANTONIO SANTANA GARCIA

L. C. GERSON MANUEL GARFIAS